

一 般 会 計 款 別 比 較 表

(歳入)

(単位：千円・%)

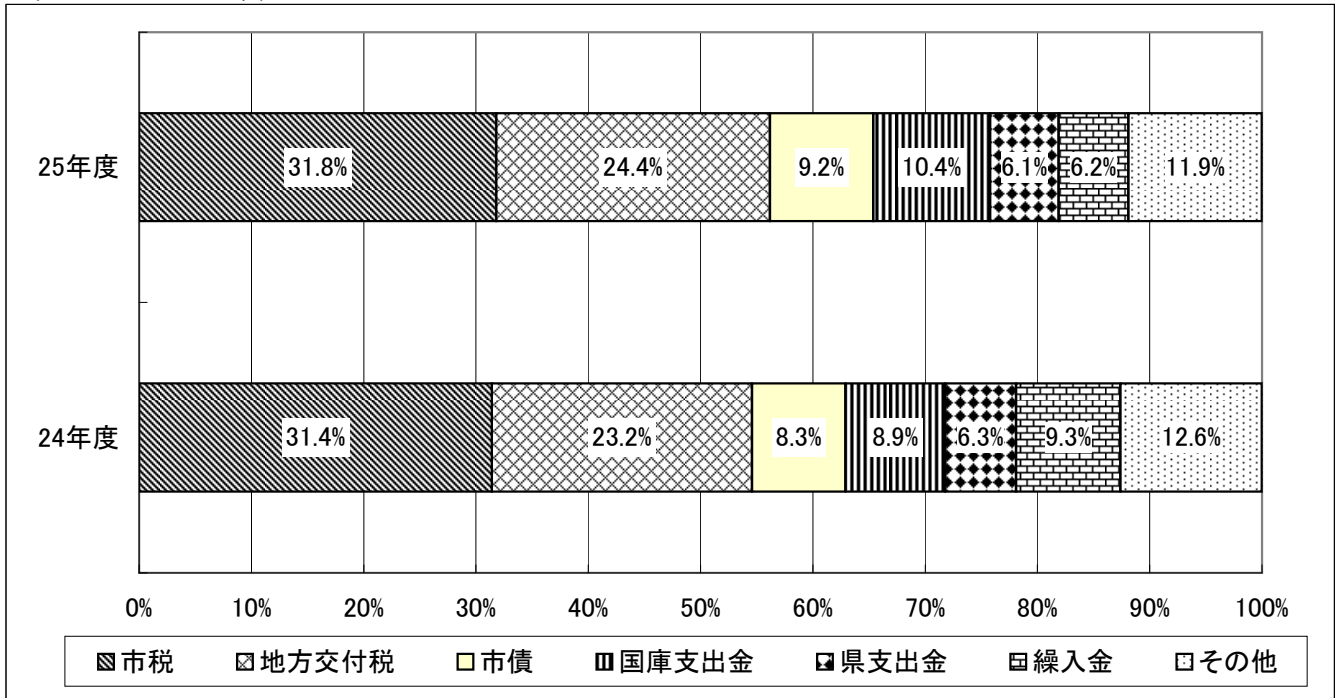
款	25年度 予 算 額	24年度 予 算 額	比 較 増 減 額	25年度 構 成 比	25年度 伸 率
1 市 税	6,650,901	6,666,095	△ 15,194	31.8	△ 0.2
2 地 方 譲 与 税	304,000	305,000	△ 1,000	1.5	△ 0.3
3 利 子 割 交 付 金	25,000	27,000	△ 2,000	0.1	△ 7.4
4 配 当 割 交 付 金	12,000	12,000	0	0.1	0.0
5 株 式 等 譲 渡 所 得 割 交 付 金	5,000	5,000	0	0.0	0.0
6 地 方 消 費 税 交 付 金	515,000	530,000	△ 15,000	2.5	△ 2.8
7 自 動 車 取 得 税 交 付 金	145,000	150,000	△ 5,000	0.7	△ 3.3
8 地 方 特 例 交 付 金	43,000	45,000	△ 2,000	0.2	△ 4.4
9 地 方 交 付 税	5,100,000	4,920,000	180,000	24.4	3.7
10 交 通 安 全 対 策 特 別 交 付 金	8,000	8,000	0	0.0	0.0
11 分 担 金 及 び 負 担 金	550,430	550,666	△ 236	2.6	0.0
12 使 用 料 及 び 手 数 料	208,564	175,506	33,058	1.0	18.8
13 国 庫 支 出 金	2,177,118	1,885,042	292,076	10.4	15.5
14 県 支 出 金	1,274,339	1,330,973	△ 56,634	6.1	△ 4.3
15 財 産 収 入	30,333	45,150	△ 14,817	0.2	△ 32.8
16 寄 付 金	100	100	0	0.0	0.0
17 繰 入 金	1,301,443	1,969,280	△ 667,837	6.2	△ 33.9
18 繰 越 金	300,000	500,000	△ 200,000	1.4	△ 40.0
19 諸 収 入	338,472	334,688	3,784	1.6	1.1
20 市 債	1,932,300	1,747,500	184,800	9.2	10.6
歳 入 合 計	20,921,000	21,207,000	△ 286,000	100.0	△ 1.3

(歳出)

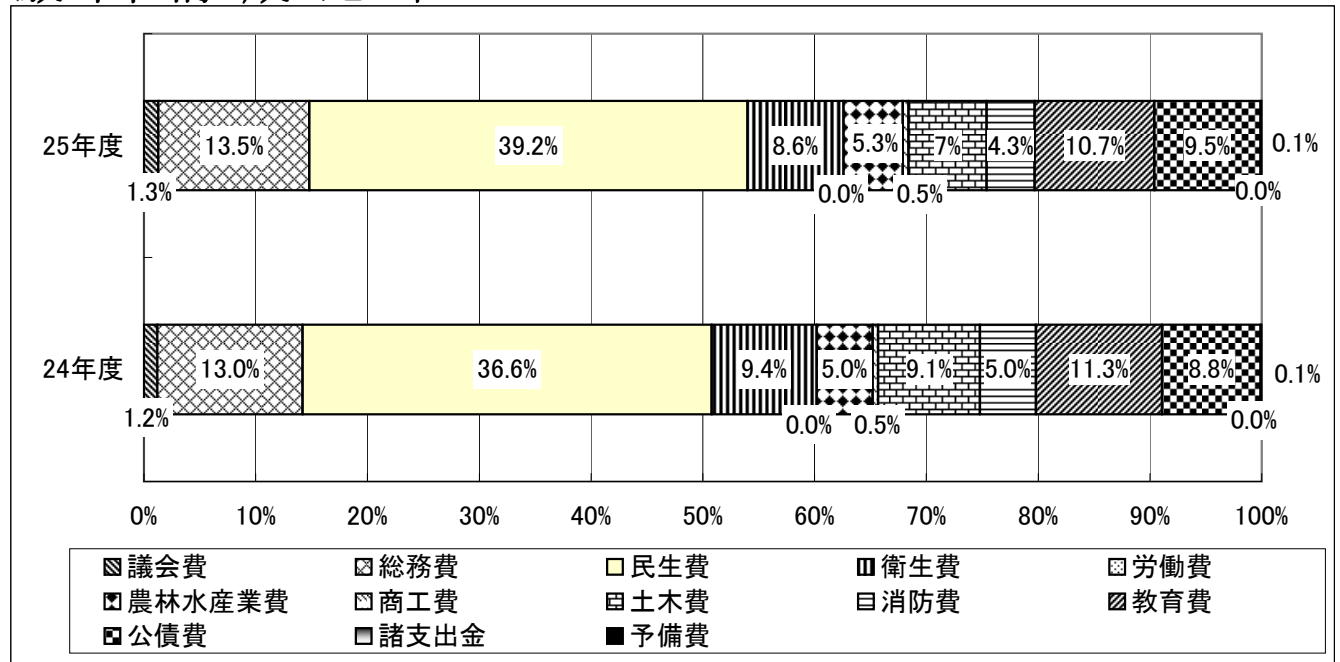
(単位：千円・%)

款	25年度 予 算 額	24年度 予 算 額	比 較 増 減 額	25年度 構 成 比	25年度 伸 率
1 議 会 費	264,265	261,875	2,390	1.3	0.9
2 総 務 費	2,822,289	2,762,353	59,936	13.5	2.2
3 民 生 費	8,203,968	7,749,364	454,604	39.2	5.9
4 衛 生 費	1,804,390	1,981,181	△ 176,791	8.6	△ 8.9
5 労 働 費	5,165	5,165	0	0.0	0.0
6 農 林 水 産 業 費	1,103,655	1,061,846	41,809	5.3	3.9
7 商 工 費	108,612	109,650	△ 1,038	0.5	△ 0.9
8 土 木 費	1,466,073	1,933,241	△ 467,168	7.0	△ 24.2
9 消 防 費	891,387	1,065,103	△ 173,716	4.3	△ 16.3
10 教 育 費	2,233,409	2,389,702	△ 156,293	10.7	△ 6.5
11 公 債 費	1,994,918	1,859,110	135,808	9.5	7.3
12 諸 支 出 金	2,869	8,410	△ 5,541	0.0	△ 65.9
13 予 備 費	20,000	20,000	0	0.1	0.0
歳 出 合 計	20,921,000	21,207,000	△ 286,000	100.0	△ 1.3

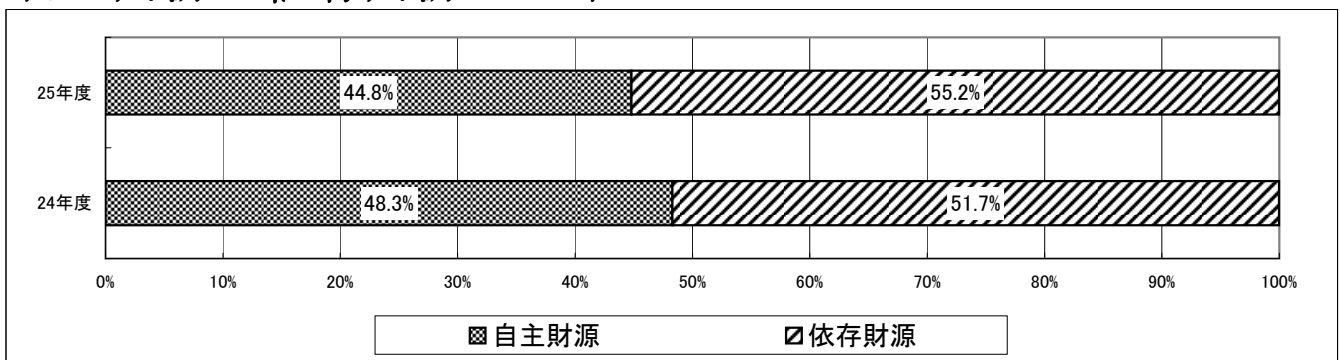
歳入構成比率



歳出構成比率



自主財源と依存財源の比率



自主財源：市税、分担金及び負担金、使用料及び手数料、財産収入、寄付金、繰入金、繰越金、諸収入

依存財源：地方譲与税、利子割交付金、配当割交付金、株式等譲渡所得割交付金、地方消費税交付金、自動車取得税交付金
地方特例交付金、地方交付税、交通安全対策特別交付金、国庫支出金、県支出金、市債