

平成 2 8 年 度

愛西市一般会計・特別会計
歳 入 歳 出 決 算
主 要 施 策 成 果 及 び
実 績 報 告 書

愛 知 県 愛 西 市

目 次

1. 総 括	1
2. 一 般 会 計	3
(1) 決算の概要	3
(2) 歳入の部	9
(3) 歳出の部	22
1 款 議 会 費	22
2 款 総 務 費	23
3 款 民 生 費	47
4 款 衛 生 費	81
5 款 労 働 費	98
6 款 農林水産業費	99
7 款 商 工 費	107
8 款 土 木 費	108
9 款 消 防 費	117
10 款 教 育 費	122
11 款 公 債 費	156
12 款 諸 支 出 金	157
13 款 予 備 費	158
3. 特 別 会 計	
(1) 国民健康保険特別会計（事業勘定）	159
(2) 国民健康保険特別会計（直営診療施設勘定）	164
(3) 後期高齢者医療特別会計	167
(4) 介護保険特別会計（保険事業勘定）	169
(5) 介護保険特別会計（サービス事業勘定）	179
(6) 農業集落排水事業等特別会計	181
(7) 公共下水道事業特別会計	186

参 考 資 料

表 1	会計別決算総括表	2
表 2	会計別決算額の前年度との比較	2
表 3	一般会計決算収支の状況	4
表 4	歳入の状況	5
図 1	自主財源と依存財源の比率	5
図 2	歳入構成比率	5
表 5	歳出の状況	6
図 3	歳出構成比率	6
表 6	職員数の状況	7
図 4	年齢別職員数の状況（一般行政職）	8
表 7	職員の給与の状況（一般行政職）	8
表 8	市税調定額及び収入額の状況	9
表 9	税目別徴収状況	9
表 10	市税不納欠損理由一覧表	10
表 11	市債借入状況一覧表	17
資料 1	地方消費税交付金について	18
資料 2	地方債の状況（一般会計）	19
図 5	地方債残高の推移（一般会計）	19
資料 3	地方債の状況（特別会計・企業会計）	20
図 6	地方債残高の推移（市全体）	20
資料 4	基金の状況	21
図 7	基金残高の推移	21

この報告書は、平成28年度一般会計、特別会計の決算を議会の認定に付するにあたり、地方自治法第233条第5項の規定に基づき主要な施策の成果を説明するための資料として作成したものである。

1. 総括

平成28年度の決算額は、一般会計及び特別会計を含む6会計での単純合計で、歳入決算額は 38,874,513,650 円、前年度と比較して 1,235,331,778 円の減（△3.1%）となり、歳出決算額は 37,021,032,903 円、前年度と比較して 1,059,767,616 円の減（△2.8%）となった。また、この歳入歳出決算差引額は 1,853,480,747 円となり、各会計とも全額翌年度へ繰り越した。なお、最終予算額に対する歳入決算額の割合は 98.6%、歳出決算額の割合は 93.9%となった。

表1 会計別決算総括表

(単位:円)

会計名	歳入				歳出				歳入歳出 決算差引額 B-D
	最終予算額 A	決算額 B	予算額との 割合 B/A(%)	予算額との 比較 B-A	最終予算額 C	決算額 D	予算額との 割合 D/C(%)	予算額との 比較 C-D	
一般会計	22,320,147,895	22,276,563,487	99.8	△ 43,584,408	22,320,147,895	21,326,121,264	95.5	994,026,631	950,442,223
国民健康保険特別会計	8,818,225,000	8,738,820,996	99.1	△ 79,404,004	8,818,225,000	8,190,819,757	92.9	627,405,243	548,001,239
事業勘定	8,683,208,000	8,598,052,472	99.0	△ 85,155,528	8,683,208,000	8,069,525,651	92.9	613,682,349	528,526,821
直営診療施設勘定	135,017,000	140,768,524	104.3	5,751,524	135,017,000	121,294,106	89.8	13,722,894	19,474,418
後期高齢者医療特別会計	800,302,000	783,367,257	97.9	△ 16,934,743	800,302,000	781,538,037	97.7	18,763,963	1,829,220
介護保険特別会計	4,682,087,000	4,693,095,265	100.2	11,008,265	4,682,087,000	4,481,803,499	95.7	200,283,501	211,291,766
保険事業勘定	4,651,051,000	4,662,826,732	100.3	11,775,732	4,651,051,000	4,451,534,966	95.7	199,516,034	211,291,766
サービス事業勘定	31,036,000	30,268,533	97.5	△ 767,467	31,036,000	30,268,533	97.5	767,467	0
農業集落排水事業等特別会計	878,205,000	881,800,986	100.4	3,595,986	878,205,000	839,630,515	95.6	38,574,485	42,170,471
公共下水道事業特別会計	1,916,578,000	1,500,865,659	78.3	△ 415,712,341	1,916,578,000	1,401,119,831	73.1	515,458,169	99,745,828
合計	39,415,544,895	38,874,513,650	98.6	△ 541,031,245	39,415,544,895	37,021,032,903	93.9	2,394,511,992	1,853,480,747

※ △印は、減を示す。(以下同じ)

表2 会計別決算額の前年度との比較

(単位:円)

会計名	平成28年度決算額			平成27年度決算額			前年度との比較	
	歳入	歳出	差引額	歳入	歳出	差引額	歳入	歳出
一般会計	22,276,563,487	21,326,121,264	950,442,223	23,513,638,922	22,442,524,528	1,071,114,394	△ 1,237,075,435 △ 5.3%	△ 1,116,403,264 △ 5.0%
国民健康保険特別会計	8,738,820,996	8,190,819,757	548,001,239	9,128,061,131	8,388,261,814	739,799,317	△ 389,240,135 △ 4.3%	△ 197,442,057 △ 2.4%
事業勘定	8,598,052,472	8,069,525,651	528,526,821	8,987,446,242	8,267,616,728	719,829,514	△ 389,393,770 △ 4.3%	△ 198,091,077 △ 2.4%
直営診療施設勘定	140,768,524	121,294,106	19,474,418	140,614,889	120,645,086	19,969,803	153,635 0.1%	649,020 0.5%
後期高齢者医療特別会計	783,367,257	781,538,037	1,829,220	726,044,813	723,751,480	2,293,333	57,322,444 7.9%	57,786,557 8.0%
介護保険特別会計	4,693,095,265	4,481,803,499	211,291,766	4,502,248,831	4,400,122,975	102,125,856	190,846,434 4.2%	81,680,524 1.9%
保険事業勘定	4,662,826,732	4,451,534,966	211,291,766	4,460,474,805	4,358,349,949	102,124,856	202,351,927 4.5%	93,185,017 2.1%
サービス事業勘定	30,268,533	30,268,533	0	41,774,026	41,773,026	1,000	△ 11,505,493 △ 27.5%	△ 11,504,493 △ 27.5%
農業集落排水事業等特別会計	881,800,986	839,630,515	42,170,471	913,073,807	882,991,603	30,082,204	△ 31,272,821 △ 3.4%	△ 43,361,088 △ 4.9%
公共下水道事業特別会計	1,500,865,659	1,401,119,831	99,745,828	1,326,777,924	1,243,148,119	83,629,805	174,087,735 13.1%	157,971,712 12.7%
合計	38,874,513,650	37,021,032,903	1,853,480,747	40,109,845,428	38,080,800,519	2,029,044,909	△ 1,235,331,778 △ 3.1%	△ 1,059,767,616 △ 2.8%

※下段は、対前年度増減率を示す。

2. 一般会計

(1) 決算の概要

決算の規模は

歳入 222億7,656万3,487円

歳出 213億2,612万1,264円

となり、歳入歳出差引額は950,442,223円となった。そのうち、翌年度へ繰り越すべき財源として、繰越明許費5事業(住民基本台帳システム改修事業、道路新設改良事業、企業誘致推進事業、小学校トイレ改修事業及び中学校施設非構造部材耐震化事業)の財源83,806,440円を差し引いた実質収支額は866,635,783円となった。

歳入歳出決算額を前年度と比較すると、歳入は1,237,075,435円の減(△5.3%)し、歳出では1,116,403,264円の減(△5.0%)となり、単年度収支は赤字(△150,827,716円)となった。

主な歳入歳出内容について、

歳入において、歳入決算額の33.8%を占める市税では、7,527,345,067円となった。地方交付税では、市町村合併の特例である合併算定替により、普通交付税で5,410,216,000円(愛西市一本算定では4,202,492,000円)、特別交付税で358,625,000円となった。市債では、合併特例債を4事業で354,200,000円、臨時財政対策債で500,000,000円となり、市債総額は854,200,000円(前年度比△47.7%)となった。

歳出(款別)において、総務費では、統合庁舎建設・改修事業等の減により1,588,486,274円の減(前年度比△30.2%)となった。土木費では、橋梁修繕工事等の増により112,916,652円の増(前年度比+13.4%)となった。

表3 一般会計決算収支の状況

(単位:円)

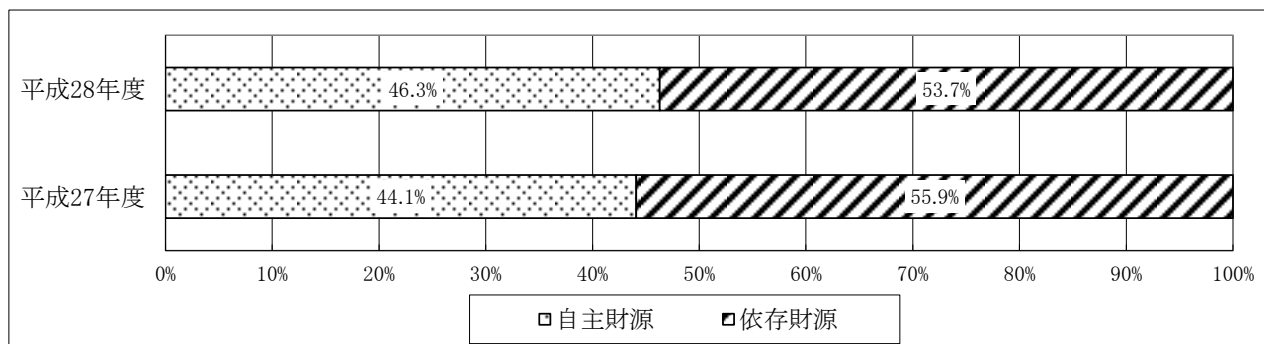
	平成28年度 決算額 (ア)	平成27年度 決算額 (イ)	増減額 (ア)-(イ)
歳入総額 (A)	22,276,563,487	23,513,638,922	△ 1,237,075,435
歳出総額 (B)	21,326,121,264	22,442,524,528	△ 1,116,403,264
歳入歳出差引(A)-(B) (C)	950,442,223	1,071,114,394	△ 120,672,171
翌年度へ繰り越すべき財源 (D)	83,806,440	53,650,895	30,155,545
実質収支(C)-(D) (E)	866,635,783	1,017,463,499	△ 150,827,716
前年度実質収支 (F)	1,017,463,499	1,244,657,924	△ 227,194,425
単年度収支(E)-(F) (G)	△ 150,827,716	△ 227,194,425	76,366,709
積立金 (H)	586,616,000	1,371,526,000	△ 784,910,000
繰上償還金 (I)	-	-	-
積立金取り崩し額 (J)	0	0	0
実質単年度収支 (G)+(H)+(I)-(J)	435,788,284	1,144,331,575	△ 708,543,291

表4 歳入の状況

(単位:円)

	平成28年度			平成27年度		
	決算額	構成比	前年度比	決算額	構成比	前年度比
市税	7,527,345,067	33.8%	103.1%	7,300,282,929	31.1%	99.4%
地方譲与税	284,394,000	1.3%	99.2%	286,769,004	1.2%	104.5%
利子割交付金	9,035,000	0.0%	49.1%	18,399,000	0.1%	83.7%
配当割交付金	42,625,000	0.2%	73.8%	57,740,000	0.2%	83.8%
株式等譲渡所得割交付金	21,976,000	0.1%	36.9%	59,498,000	0.3%	133.6%
地方消費税交付金	1,037,867,000	4.7%	88.3%	1,175,916,000	5.0%	173.8%
自動車取得税交付金	122,324,000	0.5%	104.5%	117,027,000	0.5%	169.5%
地方特例交付金	40,058,000	0.2%	102.3%	39,140,000	0.2%	97.9%
地方交付税	5,768,841,000	25.9%	97.7%	5,906,400,000	25.1%	99.3%
交通安全対策特別交付金	10,986,000	0.1%	94.8%	11,585,000	0.1%	111.0%
分担金及び負担金	516,473,739	2.3%	95.8%	539,158,856	2.3%	97.0%
使用料及び手数料	210,868,280	0.9%	98.5%	214,045,913	0.9%	105.3%
国庫支出金	2,418,016,979	10.9%	97.8%	2,472,787,727	10.5%	104.3%
県支出金	1,330,006,767	6.0%	97.7%	1,361,026,703	5.8%	102.2%
財産収入	177,146,329	0.8%	173.8%	101,902,621	0.4%	96.6%
寄附金	272,179,132	1.2%	3918.2%	6,946,613	0.0%	224.2%
繰入金	132,278,035	0.6%	39.0%	338,945,228	1.4%	31.2%
繰越金	1,071,114,394	4.8%	72.8%	1,472,173,187	6.3%	77.0%
諸収入	428,828,765	1.9%	106.8%	401,695,141	1.7%	112.4%
市債	854,200,000	3.8%	52.3%	1,632,200,000	6.9%	47.2%
合計	22,276,563,487	100.0%	94.7%	23,513,638,922	100.0%	90.8%

図1 自主財源と依存財源の比率



自主財源 : 市税、分担金及び負担金、使用料及び手数料、財産収入、寄附金、繰入金、繰越金、諸収入

依存財源 : 地方譲与税、利子割交付金、配当割交付金、株式等譲渡所得割交付金、地方消費税交付金、自動車取得税交付金、地方特例交付金、地方交付税、交通安全対策特別交付金、国庫支出金、県支出金、市債

図2 歳入構成比率

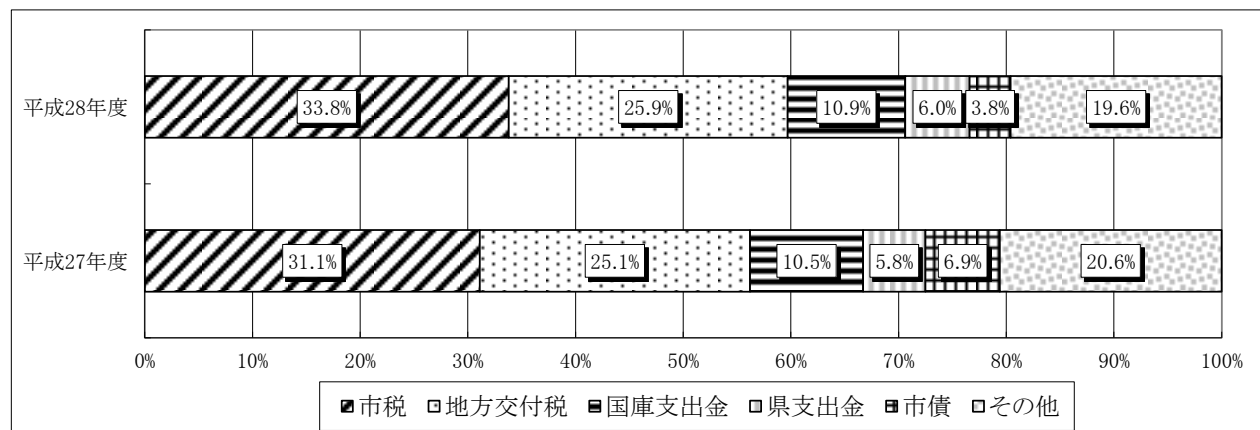


表5 歳出の状況

(単位:円)

	平成28年度			平成27年度		
	決算額	構成比	前年度比	決算額	構成比	前年度比
議会費	221,731,675	1.0%	93.0%	238,512,030	1.1%	102.4%
総務費	3,669,807,436	17.2%	69.8%	5,258,293,710	23.4%	76.3%
民生費	8,287,691,651	38.9%	101.6%	8,159,456,896	36.4%	101.0%
衛生費	1,740,170,964	8.1%	106.7%	1,631,416,742	7.3%	100.2%
労働費	4,075,000	0.0%	97.8%	4,165,000	0.0%	100.0%
農林水産業費	1,149,113,782	5.4%	103.4%	1,111,355,373	4.9%	104.8%
商工費	98,288,620	0.5%	97.1%	101,182,625	0.4%	98.0%
土木費	955,049,590	4.5%	113.4%	842,132,938	3.8%	67.8%
消防費	834,723,625	3.9%	96.0%	869,510,199	3.9%	83.1%
教育費	2,210,073,586	10.4%	100.4%	2,201,099,922	9.8%	103.9%
公債費	2,154,571,335	10.1%	106.5%	2,023,003,093	9.0%	100.9%
諸支出金	824,000	0.0%	34.4%	2,396,000	0.0%	57.9%
合計	21,326,121,264	100.0%	95.0%	22,442,524,528	100.0%	91.9%

図3 歳出構成比率

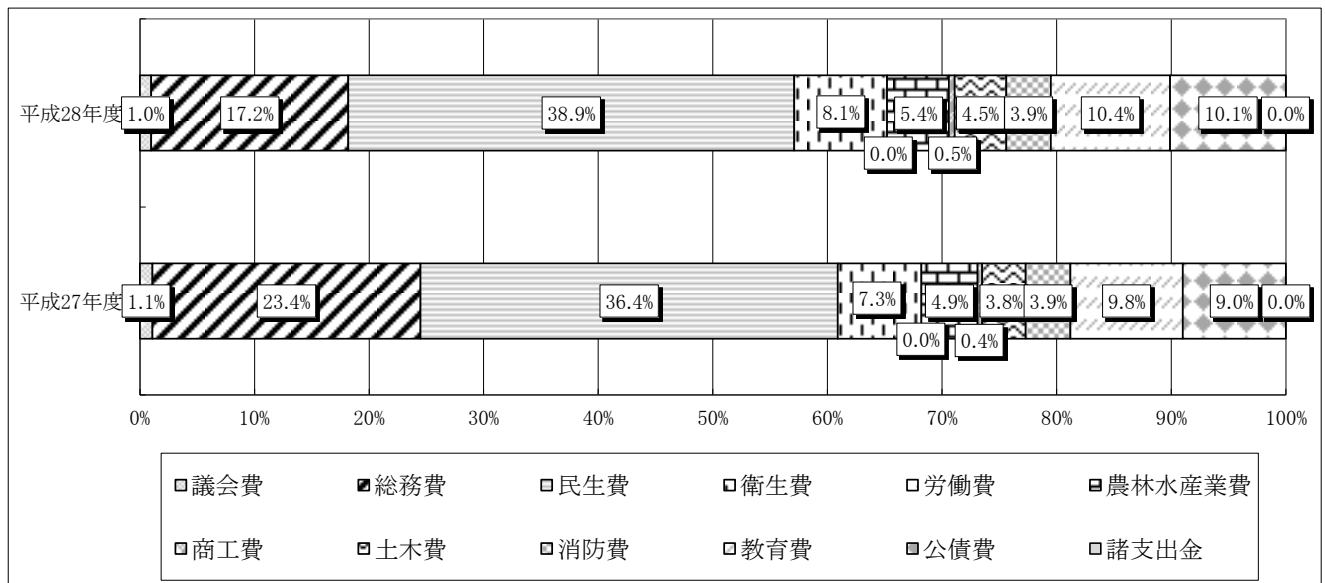


表6 職員数の状況

(単位:人)

区 分		議事課	監査委員事務局	会計室	総務課	財政課	税務課	取納課	人事課	秘書広報課	経営企画課	情報管理課	市民課	防災課	環境課	市民協働課	
統合庁舎	平成28年4月1日現在	一般職員	5	3	6	11	11	20	12	8	5	9	—	10	8	8	7
	うち単務職員																
平成27年4月1日現在	一般職員	5	3	6	11	6	23	10	8	5	8	6	—	8	—	—	—
	うち単務職員																

区 分		児童福祉課	高齢福祉課	社会福祉課	保険年金課	産業振興課	土木課	都市計画課	企業誘致課	下水道課	学校教育課	生涯学習課	スポーツ課	佐屋総合支所	統合庁舎計	
統合庁舎	平成28年4月1日現在	一般職員	11	14	15	16	10	12	7	4	14	10	8	6	—	250
	うち単務職員															
平成27年4月1日現在	一般職員	—	—	—	—	—	—	—	—	—	—	—	—	14	113	
	うち単務職員															

区 分		経済課	建設課	都市計画課	企業誘致対策課	立田支所	立田庁舎計
立田庁舎	平成28年4月1日現在	一般職員	—	—	—	—	5
	うち単務職員						
平成27年4月1日現在	一般職員	11	13	7	4	6	41
	うち単務職員					1	1

区 分		上水道課	下水道課	学校教育課	社会教育課	社会体育課	八開支所	八開庁舎計
八開庁舎	平成28年4月1日現在	一般職員	7	—	—	—	—	6
	うち単務職員							1
平成27年4月1日現在	一般職員	7	13	10	8	6	6	50
	うち単務職員						1	1

区 分		市民課	環境課	保険年金課	健康推進課	社会福祉課	高齢福祉課	地域包括支援センター	児童福祉課	佐織支所	佐織庁舎計
佐織庁舎	平成28年4月1日現在	一般職員	—	—	—	—	—	4	—	—	12
	うち単務職員										
平成27年4月1日現在	一般職員	9	9	16	11	15	10	7	10	5	92
	うち単務職員										

区 分		出張所<1カ所>	あいさいわかば	地域包括支援センター<4カ所>	保育園<4園>	児童館<2館>	保健センター<1カ所>	八開診療所	文化会館	佐織公民館	中央図書館	給食センター<2カ所>	中学校<4校>	小学校<9校>	出先機関計	
出先機関	平成28年4月1日現在	一般職員	2	4	—	59	5	17	5	4	5	6	2	4	9	122
	うち単務職員					4					1			4	9	18
平成27年4月1日現在	一般職員	4	4	3	62	5	7	5	4	4	6	2	5	10	121	
	うち単務職員				6						1		5	10	22	

区 分		総務課	予防課	消防課	警備第1課	警備第2課	警備第3課	分署	消防本部計	合計	
消防本部	平成28年4月1日現在	一般職員	6	5	6	18	17	18	31	101	507
	うち単務職員										19
平成27年4月1日現在	一般職員	7	5	5	18	17	18	31	101	518	
	うち単務職員										24

注1. 部長、次長等は、次のとおり計上した。

【平成28年4月1日現在】

議事課長は議事課、会計管理者兼会計室長は会計室、総務部長は総務課、企画政策部長は経営企画課、市民協働部長は環境課、福祉部長兼福祉事務所長は社会福祉課、子育て支援プロジェクト担当部長兼児童福祉課長は児童福祉課、産業建設部長は産業振興課、上下水道部長は下水道課、教育部長は学校教育課、八開診療所長は八開診療所、消防長・消防本部長兼消防本部総務課長は消防本部総務課、消防署長は消防課に含む。

【平成27年4月1日現在】

議事課長は議事課、会計管理者兼会計室長は会計室、総務部長は総務課、企画部長は企画課、経済建設部長は経済課、上下水道部長は下水道課、教育部長は学校教育課、市民生活部長は環境課、福祉部長兼福祉事務所長は社会福祉課、子育て支援プロジェクト担当部長兼児童福祉課長は児童福祉課、八開診療所長は八開診療所、消防長・消防本部長兼消防本部総務課長は消防本部総務課、消防署長は消防課に含む。

2. <>内は、職員が配置されている施設数。

平成27年4月1日現在の職員配置は、出張所は2カ所、保育園は4園、児童館は2館、保健センターは2カ所、給食センターは2カ所、中学校は5校、小学校は10校であった。

3. 職員数には、再任用職員・任期付職員を含み、特別職・非常勤職員・愛知県からの派遣職員は含まない。

4. 勤務場所が地域包括支援センターサブセンターである職員数は、佐織庁舎の高齢福祉課で計上し、統合庁舎の高齢福祉課には含まない。

5. 保健センターの2カ所のうち、平成28年4月1日現在は佐織保健センター、平成27年4月1日現在は佐織保健センターに健康推進課の職員が配置されている。

6. 平成28年4月1日より、一部の部課名を次のとおり変更・統合・新設し、統合庁舎に集約した。

企画部を企画政策部、市民生活部を市民協働部、福祉部を健康福祉部、経済建設部を産業建設部、秘書課を秘書広報課、安全対策課を防災安全課、企画課を経営企画課、経済課を産業振興課、建設課を土木課、企業誘致対策課を企業誘致課、社会教育課を生涯学習課、社会体育課をスポーツ課、各総合支所を各支所に変更、情報管理課を総務課、地域包括支援センターを高年齢福祉課に統合、市民協働課を新設した。

図4 年齢別職員数の状況（一般行政職）

区 分		60歳以上	56～59	52～55	48～51	44～47	40～43	36～39
平成28年4月1日現在	職員数(人)		39	22	24	31	42	33
	構成比(%)		15.6	8.8	9.6	12.4	16.8	13.2
平成27年4月1日現在	職員数(人)		39	33	21	21	47	31
	構成比(%)		15.4	13.0	8.3	8.3	18.6	12.3

区 分		32～35	28～31	24～27	20～23	20歳未満	計	平均年齢
平成28年4月1日現在	職員数(人)	12	20	11	16		250	43歳0月
	構成比(%)	4.8	8.0	4.4	6.4		100.0	
平成27年4月1日現在	職員数(人)	22	13	19	7		253	43歳6月
	構成比(%)	8.7	5.1	7.5	2.8		100.0	

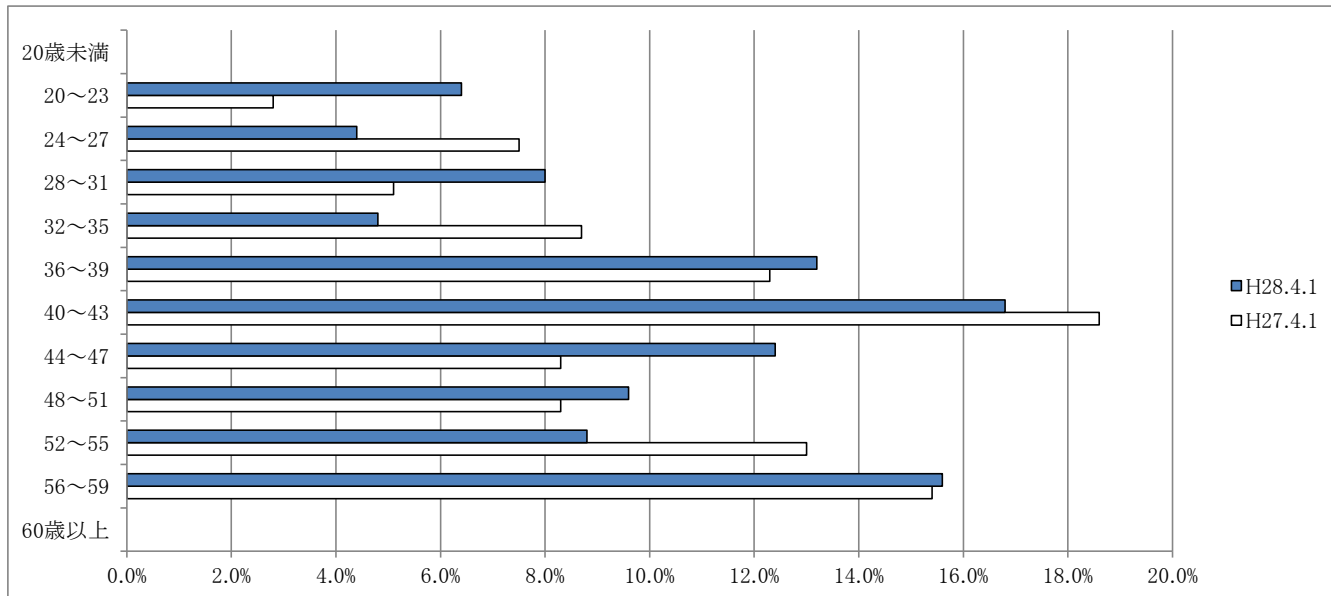


表7 職員の給与の状況（一般行政職）

区 分	給 与 A+B	給 料 A
	平均月額(円)	平均月額(円)
H28	384,000	305,700
H27	368,500	306,900

区 分	諸 手 当 B		平均 経験年数
	平均月額(円)	うち生活給的手当(円)	
H28	78,300	35,500	21年3月
H27	61,600	29,600	22年0月

注1. 百円未満は四捨五入した。

2. 諸手当平均月額には、期末手当・勤勉手当及び寒冷地手当を含まない。
3. 諸手当平均月額のうち生活給的手当とは、扶養手当・地域手当・住居手当及び通勤手当をいう。
4. 平均月額は、各年4月分(ただし、諸手当のうち特殊勤務手当(医師診療手当は除く)・時間外勤務手当・宿日直手当・管理職員特別勤務手当は、4月実働分)として支給されたものである。
5. 平均経験年数は、各年の4月1日現在の値である。

(2)歳入の部

1款 市税

最終予算額7,331,501,000円に対し、調定額7,962,809,546円、収入額7,527,345,067円、不納欠損額36,256,061円、収入未済額399,208,418円となり、最終予算に比べ195,844,067円の増収となった。

前年度決算額 7,300,282,929円と比較すると、227,062,138円の増収(3.1%)となった。

表8 市税調定額及び収入額の状況

(単位:円)

税目	平成28年度		平成27年度		調定額		収入額	
	調定額 A	収入額 B	調定額 C	収入額 D	増減額 A-C	増減率(%) A/C-1	増減額 B-D	増減率(%) B/D-1
市民税	3,711,424,312	3,535,562,426	3,628,369,449	3,410,222,470	83,054,863	2.3%	125,339,956	3.7%
個人分	3,416,263,312	3,245,924,426	3,363,105,449	3,150,867,670	53,157,863	1.6%	95,056,756	3.0%
法人分	295,161,000	289,638,000	265,264,000	259,354,800	29,897,000	11.3%	30,283,200	11.7%
固定資産税	3,792,832,087	3,541,813,423	3,773,433,801	3,446,262,848	19,398,286	0.5%	95,550,575	2.8%
固定資産税	3,777,585,687	3,526,567,023	3,758,158,301	3,430,987,348	19,427,386	0.5%	95,579,675	2.8%
国有資産等所在市町村交付金	15,246,400	15,246,400	15,275,500	15,275,500	△ 29,100	△ 0.2%	△ 29,100	△ 0.2%
軽自動車税	144,730,405	136,146,476	126,082,300	117,971,695	18,648,105	14.8%	18,174,781	15.4%
市たばこ税	313,822,742	313,822,742	325,825,916	325,825,916	△ 12,003,174	△ 3.7%	△ 12,003,174	△ 3.7%
合計	7,962,809,546	7,527,345,067	7,853,711,466	7,300,282,929	109,098,080	1.4%	227,062,138	3.1%
調定に対する収入割合	—	94.5%	—	93.0%	—	—	—	—

表9 税目別徴収状況

(単位:円)

税目	調定額			収入済額			不納欠損額	収入未済額	徴収率		
	現年課税分	滞納繰越分	合計	現年課税分	滞納繰越分	合計			現年課税分	滞納繰越分	合計
市民税	3,514,800,496	196,623,816	3,711,424,312	3,466,247,468	69,314,958	3,535,562,426	10,910,103	164,951,783	98.6%	35.3%	95.3%
個人分	3,224,646,596	191,616,716	3,416,263,312	3,177,819,168	68,105,258	3,245,924,426	10,124,003	160,214,883	98.5%	35.5%	95.0%
法人分	290,153,900	5,007,100	295,161,000	288,428,300	1,209,700	289,638,000	786,100	4,736,900	99.4%	24.2%	98.1%
固定資産税	3,503,219,300	289,612,787	3,792,832,087	3,446,447,213	95,366,210	3,541,813,423	24,575,558	226,443,106	98.4%	32.9%	93.4%
固定資産税	3,487,972,900	289,612,787	3,777,585,687	3,431,200,813	95,366,210	3,526,567,023	24,575,558	226,443,106	98.4%	32.9%	93.4%
国有資産等所在市町村交付金	15,246,400	0	15,246,400	15,246,400	0	15,246,400	0	0	100.0%	—	100.0%
軽自動車税	137,488,900	7,241,505	144,730,405	134,272,700	1,873,776	136,146,476	770,400	7,813,529	97.7%	25.9%	94.1%
市たばこ税	313,822,742	0	313,822,742	313,822,742	0	313,822,742	0	0	100.0%	—	100.0%
合計	7,469,331,438	493,478,108	7,962,809,546	7,360,790,123	166,554,944	7,527,345,067	36,256,061	399,208,418	98.5%	33.8%	94.5%

※ 徴収率は不納欠損前で算出、収入未済額は不納欠損後を表示

表10 市税不納欠損理由一覧表

(単位:人、円)

税 目	地方税法第15条の7第1項第1号		地方税法第15条の7第1項第2号		地方税法第15条の7第1項第3号		地方税法第18条		合 計	
	人 数	金 額	人 数	金 額	人 数	金 額	人 数	金 額	人 数	金 額
市 民 税	62	3,105,061	37	831,931	11	368,717	150	6,604,394	260	10,910,103
個人分	57	2,635,561	37	831,931	11	368,717	145	6,287,794	250	10,124,003
法人分	5	469,500	0	0	0	0	5	316,600	10	786,100
固定資産税	26	9,742,994	7	719,800	5	68,000	151	14,044,764	189	24,575,558
固定資産税	26	9,742,994	7	719,800	5	68,000	151	14,044,764	189	24,575,558
軽自動車税	8	100,000	10	75,500	0	0	120	594,900	138	770,400
合 計	96	12,948,055	54	1,627,231	16	436,717	421	21,244,058	587	36,256,061

※ 滞納処分停止の要件等

地方税法第15条の7第1項第1号・・・滞納処分することができる財産がないとき。

地方税法第15条の7第1項第2号・・・滞納処分をすることによってその生活を著しく窮迫させる恐れがあるとき。

地方税法第15条の7第1項第3号・・・その所在及び滞納処分をすることができる財産がともに不明であるとき。

※ 地方税法第15条の7第5項・・・・・・地方税法第15条の7第1項の規定により、滞納処分停止をした場合において、直ちに消滅させることができる。

※ 地方税法第18条・・・・・・法定納期限の翌日から起算して5年間行使しないことによって時効により消滅する。

2款 地方譲与税

【自動車重量譲与税】

自動車重量税(自動車重量税法で定める率)を税源とし、その407/1,000を市町村の道路台帳の道路延長及び道路面積で按分し交付された。

【地方揮発油譲与税】※地方揮発油譲与税は、改正前の地方道路譲与税法に基づく、地方道路譲与税を含む。

地方揮発油税(揮発油に係る税 kℓあたり5,200円)を税源とし、その42/100を市町村の道路台帳の道路延長及び面積で按分し交付された。

(単位:円)

項目	平成28年度 A	平成27年度 B	増減額 A-B	増減率(%) A/B-1
自動車重量譲与税	201,324,000	199,662,000	1,662,000	0.8
地方揮発油譲与税	83,070,000	87,107,004	△ 4,037,004	△ 4.6
合計	284,394,000	286,769,004	△ 2,375,004	△ 0.8

3款 利子割交付金

利子等に係る県民税を税源とし、それに政令で定める調整をした額の3/5に相当する額を、県内の市町村に係る個人の県民税額で按分し交付された。

(単位:円)

項目	平成28年度 A	平成27年度 B	増減額 A-B	増減率(%) A/B-1
交付額	9,035,000	18,399,000	△ 9,364,000	△ 50.9

4款 配当割交付金

特定の配当等に係る県民税を税源とし、それに政令で定める調整をした額の3/5に相当する額を、県内の市町村に係る個人の県民税額で按分し交付された。

(単位:円)

項目	平成28年度 A	平成27年度 B	増減額 A-B	増減率(%) A/B-1
交付額	42,625,000	57,740,000	△ 15,115,000	△ 26.2

5款 株式等譲渡所得割交付金

株式等譲渡所得金額に係る県民税を税源とし、それに政令で定める調整をした額の3/5に相当する額を、県内の市町村に係る個人の県民税額で按分し交付された。

(単位:円)

項目	平成28年度 A	平成27年度 B	増減額 A-B	増減率(%) A/B-1
交付額	21,976,000	59,498,000	△ 37,522,000	△ 63.1

6款 地方消費税交付金

県が課する地方消費税を税源とし、それに政令で定める調整をした額の1/2について、国調人口及び事業所統計従業者数でそれぞれ按分し交付された。

(単位:円)

項目	平成28年度 A	平成27年度 B	増減額 A-B	増減率(%) A/B-1
一般財源分	545,052,000	619,733,000	△ 74,681,000	△ 12.1
社会保障財源分	492,815,000	556,183,000	△ 63,368,000	△ 11.4
合計	1,037,867,000	1,175,916,000	△ 138,049,000	△ 11.7

7款 自動車取得税交付金

自動車取得価額の、自家用車5%、営業車・軽自動車3%を税源とし、その66.5/100について、市町村の道路台帳の道路延長及び面積で按分し交付された。

(単位:円)

項目	平成28年度 A	平成27年度 B	増減額 A-B	増減率(%) A/B-1
交付額	122,324,000	117,027,000	5,297,000	4.5

8款 地方特例交付金

個人住民税における住宅借入金等特別税額控除の実施に伴う地方公共団体の減収を補填するため、各地方公共団体の住宅借入金等特別税額控除見込額を基礎として算定し交付された。

(単位:円)

項 目	平成28年度 A	平成27年度 B	増減額 A-B	増減率(%) A/B-1
交 付 額	40,058,000	39,140,000	918,000	2.3

9款 地方交付税

【普通交付税】

地方公共団体間の財源の不均衡を調整し、どの地域に住む国民にも一定の行政サービスを提供できるよう財源を保証することを目的とし、一定の基準により交付されるものである。平成28年度は市本来の普通交付税額に、旧町村が合併しなかったと仮定した場合に算定される額との差額の一定割合を増額して交付された。

【特別交付税】

普通交付税の算定では捕捉されなかった特別な財政需要に対して交付された。

(単位:千円)

項 目	平成28年度 A	平成27年度 B	増減額 A-B	増減率(%) A/B-1	説 明
普通交付税					
基準財政需要額①	12,516,190	12,506,986	9,204	0.1	基準財政需要及び収入額には錯誤額を含む 平成27年度は調整額なし 平成27年度の特別交付税には震災復興特別交付税を含む
基準財政収入額②	7,095,677	6,972,510	123,167	1.8	
交付基準額(①-②)③	5,420,513	5,534,476	△ 113,963	△ 2.1	
調整額(①×調整率)④	10,297	-	10,297	皆増	
交付決定額(合併算定替) (③-④)⑤	5,410,216	5,534,476	△ 124,260	△ 2.2	
一本算定額(参考)	4,202,492	3,935,816	266,676	6.8	
特別交付税⑥	358,625	371,924	△ 13,299	△ 3.6	
計(⑤+⑥)	5,768,841	5,906,400	△ 137,559	△ 2.3	

10款 交通安全対策特別交付金

交通事故の発生防止を目的として交付されるものであり、交通反則金等収入を財源として、各地方公共団体の区域内における交通事故発生件数、人口集中地区人口及び改良済道路延長を配分指標として算定し交付された。

(単位:円)

項 目	平成28年度 A	平成27年度 B	増減額 A-B	増減率(%) A/B-1
交 付 額	10,986,000	11,585,000	△ 599,000	△ 5.2

11款 分担金及び負担金

最終予算額 536,069,000円に対し、調定額 525,038,879円、収入額 516,473,739円、不納欠損額 396,000円、収入未済額 8,169,140円となり、最終予算に比べ 19,595,261円の減収となった。

前年度決算額 539,158,856円と比較すると、22,685,117円の減収(△4.2%)となった。

(単位:円)

項 目	平成28年度 A	主な収入実績	平成27年度 B	増 減 額 A-B
分 担 金	1,522,493		2,266,210	△ 743,717
農林水産業費分担金	193,706	土地改良事業分担金	2,266,210	△ 2,072,504
総務費分担金	1,328,787	選挙費分担金	0	1,328,787
負 担 金	514,951,246		536,892,646	△ 21,941,400
民生費負担金	224,097,946	老人福祉施設保護措置費入所者等負担金 保育所運営費保護者負担金、障害児通所支援費利用者負担金	240,109,766	△ 16,011,820
衛生費負担金	376,600	未熟児養育医療給付費負担金	341,060	35,540
教育費負担金	290,476,700	学校給食費負担金	296,441,820	△ 5,965,120
合 計	516,473,739		539,158,856	△ 22,685,117

12款 使用料及び手数料

最終予算額 197,582,000円に対し、調定額 210,990,280円、収入額 210,868,280円、収入未済額 122,000円となり、最終予算に比べ 13,286,280円の増収となった。
前年度決算額 214,045,913円と比較すると、3,177,633円の減収(△1.5%)となった。

(単位:円)

項目	平成28年度 A	主 な 収 入 実 績	平成27年度 B	増 減 額 A-B
使用料	111,458,480		116,467,763	△ 5,009,283
総務使用料	3,978,420	市営駐車場使用料、コミュニティ施設使用料	4,490,550	△ 512,130
民生使用料	36,888,000	児童クラブ等使用料	35,313,000	1,575,000
衛生使用料	43,093,150	総合斎苑使用料、霊園使用料、地域し尿処理施設使用料	47,546,300	△ 4,453,150
農林水産業使用料	277,080	農村環境改善センター使用料、農業管理センター使用料	271,970	5,110
土木使用料	20,088,950	道路占用料、勝幡駅前タクシープール使用料	22,206,453	△ 2,117,503
教育使用料	6,982,880	文化会館使用料、公民館使用料	6,493,390	489,490
行政財産目的外使用料	150,000		146,100	3,900
手数料	99,409,800		97,578,150	1,831,650
総務手数料	21,559,700	臨時運行許可申請手数料、徴税関係諸証明等手数料 戸籍住民基本台帳関係諸証明手数料	22,311,950	△ 752,250
民生手数料	406,500	外出支援サービス手数料、一時預り事業手数料	336,500	70,000
衛生手数料	76,099,200	犬の登録手数料、狂犬病予防注射済票交付手数料、ごみ袋等売捌代	74,102,650	1,996,550
土木手数料	817,500	屋外広告物許可手数料	302,400	515,100
消防手数料	526,900	危険物施設許認可手数料、煙火消費許可手数料	524,650	2,250
合 計	210,868,280		214,045,913	△ 3,177,633

13款 国庫支出金

最終予算額 2,687,241,000円に対し、調定額 2,630,008,979円、収入額 2,418,016,979円、収入未済額 211,992,000円(うち繰越明許事業に係る額211,992,000円)となり、最終予算に比べ 269,224,021円の減収となった。
前年度決算額 2,472,787,727円と比較すると、54,770,748円の減収(△2.2%)となった。

(単位:円)

項目	平成28年度 A	主 な 収 入 実 績	平成27年度 B	増 減 額 A-B
国庫負担金	1,908,795,888		1,965,272,484	△ 56,476,596
民生費国庫負担金	1,908,334,698	生活保護費負担金、障害者総合支援給付費負担金 児童福祉運営費負担金、児童手当給付費負担金	1,964,379,152	△ 56,044,454
衛生費国庫負担金	461,190	未熟児養育医療給付費負担金	893,332	△ 432,142
国庫補助金	497,762,744		495,433,223	2,329,521
総務費国庫補助金	33,018,744	社会保障番号制度システム整備費補助金 二酸化炭素排出抑制対策事業費等補助金	200,429,223	△ 167,410,479
民生費国庫補助金	289,786,000	地域生活支援事業費補助金、臨時福祉給付金補助金 子ども子育て支援交付金、保育対策総合支援事業費補助金	163,875,000	125,911,000
衛生費国庫補助金	5,400,000	循環型社会形成推進交付金、がん検診推進事業費補助金	4,061,000	1,339,000
土木費国庫補助金	51,776,000	社会資本整備総合交付金、道整備交付金	32,396,000	19,380,000
教育費国庫補助金	117,782,000	要保護児童生徒就学援助費補助金、幼稚園就園奨励費補助金 学校施設環境改善交付金	94,672,000	23,110,000
国庫委託金	11,458,347		12,082,020	△ 623,673
総務費国庫委託金	303,000	自衛官募集事務委託金、中長期在留者住居地届出等事務委託金	345,000	△ 42,000
民生費国庫委託金	11,155,347	基礎年金事務委託金、特別児童扶養手当事務委託金	11,737,020	△ 581,673
合 計	2,418,016,979		2,472,787,727	△ 54,770,748

14款 県支出金

最終予算額 1,357,159,000円に対し、調定・収入額は 1,330,006,767円となり、最終予算に比べ 27,152,233円の減収となった。

前年度決算額 1,361,026,703円と比較すると、31,019,936円の減収(△2.3%)となった。

(単位:円)

項 目	平成28年度 A	主 な 収 入 実 績	平成27年度 B	増 減 額 A-B
県 負 担 金	843,581,490		821,338,396	22,243,094
民生費県負担金	843,350,895	国民健康保険基盤安定負担金、障害者総合支援給付費負担金 児童福祉運営費負担金、児童手当給付費負担金	820,891,730	22,459,165
衛生費県負担金	230,595	未熟児養育医療給付費負担金	446,666	△ 216,071
県 補 助 金	353,956,928		409,226,412	△ 55,269,484
総務費県補助金	1,445,000	元気な愛知の市町村づくり補助金	6,000,000	△ 4,555,000
民生費県補助金	256,347,413	障害者等医療費補助金、後期高齢者福祉医療費補助金 子ども医療費補助金、地域子ども・子育て支援事業補助金	251,553,850	4,793,563
衛生費県補助金	4,855,000	合併処理浄化槽設置整備事業費補助金、健康増進事業費補助金	42,316,000	△ 37,461,000
農林水産業費県補助金	81,332,073	農業振興対策事業補助金、多面的機能支払交付金	101,009,337	△ 19,677,264
商工費県補助金	142,692	消費者行政活性化事業費補助金	412,600	△ 269,908
土木費県補助金	1,315,750	民間木造住宅耐震改修費補助金	4,286,625	△ 2,970,875
消防費県補助金	7,763,000	南海トラフ地震等対策事業費補助金	2,861,000	4,902,000
教育費県補助金	756,000	土曜日の教育活動推進事業費補助金	787,000	△ 31,000
県 委 託 金	127,699,369		125,874,215	1,825,154
総務費県委託金	124,880,723	県証紙取扱交付金、各種統計調査委託金、県民税徴収取扱費交付金、人口動態調査委託金、参議院議員通常選挙執行委託金	124,752,021	128,702
民生費県委託金	167,945	戦没者遺族等援護法事務交付金	147,233	20,712
衛生費県委託金	520,561	地下水位調査委託金、地盤沈下観測所委託金	520,561	0
土木費県委託金	18,000	土地取引規制等市町村事務費交付金	16,000	2,000
教育費県委託金	2,112,140	あいち・出会いと体験の道場推進事業委託金 防災教育を中心とした実践的安全教育総合支援事業委託金	438,400	1,673,740
県 交 付 金	4,768,980		4,587,680	181,300
市町村権限移譲交付金	753,980	市町村権限移譲交付金	738,680	15,300
農林水産業費県交付金	4,015,000	農業経営基盤強化事業事務取扱交付金、農業委員会交付金	3,849,000	166,000
合 計	1,330,006,767		1,361,026,703	△ 31,019,936

15款 財産収入

最終予算額 160,761,000円に対し、調定・収入額は 177,146,329円となり、最終予算に比べ 16,385,329円の増収となった。
前年度決算額 101,902,621円と比較すると、75,243,708円の増収(+73.8%)となった。

土地建物貸付収入

(単位:円)

項目	収入額
市内公共施設における自動販売機等の設置に係る使用料	3,744,086
市内の警察交番及び駐在所の土地建物貸付収入	1,317,000
その他用途での土地等の貸付収入	2,659,836
合計	7,720,922

財産売却収入

不動産売却収入

(単位:円)

売却処分地	売却金額(諸経費含む)
愛西市西條町大池ほか12件	7,667,836

基金利子

(単位:円)

基金の名称	利子収入決算額	基金の名称	利子収入決算額
財政調整基金	77,815,306	地域し尿処理施設維持管理事業基金	263,000
減債基金	3,884,000	ふるさとづくり事業推進基金	2,583,000
議会の議員その他非常勤の職員の公務災害補償基金	158,000	消防団員賞じゅつ金基金	158,000
公共事業整備基金	32,253,000	地域づくり振興基金	36,875,265
地域福祉振興基金	7,698,000	市民協働まちづくり基金	70,000
		合計	161,757,571

16款 寄附金

最終予算額 272,290,000円に対し、調定・収入額は 272,179,132円となり、最終予算に比べ 110,868円の減収となった。
 いただいた寄附金は、愛西市寄附金条例により市民協働まちづくり基金へ全額積立している。平成28年度は、469名（うち市外459名）および8団体のの方々より寄附をいただき、積立金額は、次のとおりとなった。

(単位:円)

寄附目的	寄附件数 (件)	寄附金額
【和み】 犯罪が少なく、いくつになっても安心して平和に暮らせるまちづくり	59	12,802,248
【ゆとり】 住みなれた地域で、心豊かにゆったりと過ごすことができるまちづくり	32	365,000
【安心】 地域のなかでお互いが支え合い、安心して暮らせるまちづくり	48	1,518,000
【快適】 生活環境の快適性が図られ、利便性に配慮されたまちづくり	29	685,000
【便利】 仕事をしていても、年をとっても、便利に暮らせることができるまちづくり	24	460,000
【健やか】 未来に向けて、子どもたちの健やかな成長を願い、その環境があるまちづくり	147	2,226,972
【その他】 その他目的達成のために市長が必要と認める事業	137	254,121,912
合計	476	272,179,132

17款 繰入金

最終予算額 132,931,000円に対し、調定・収入額は 132,278,035円となり、最終予算に比べ 652,965円の減収となった。
 前年度決算額 338,945,228円と比較すると、206,667,193円の減収(△61.0%)となった。

(単位:円)

項 目	平成28年度	説明	平成27年度	増減額 A-B
	決算額		決算額 B	
特別会計繰入金	1,259,933		1,709,535	△ 449,602
後期高齢者医療特別会計繰入金	1,259,933		1,709,535	△ 449,602
基金繰入金	131,018,102		337,235,693	△ 206,217,591
公共事業整備基金繰入金	109,100,000	公共事業整備の財源として充当	317,284,820	△ 208,184,820
地域し尿処理施設維持管理事業基金繰入金	3,876,000	地域し尿処理施設維持管理事業の財源として充当	0	皆増
ふるさとづくり事業推進基金繰入金	11,873,000	ふるさとづくり事業推進助成金の財源として充当	16,998,624	△ 5,125,624
市民協働まちづくり基金繰入金	6,169,102	愛西市寄附金条例により基金に積み立てた寄附金を、寄附者の用途目的とする事業の財源として充当	2,952,249	3,216,853
合計	132,278,035		338,945,228	△ 206,667,193

18款 繰越金

最終予算額 1,071,113,895円に対し、調定・収入額は 1,071,114,394円となり、最終予算に比べ 499円の増収となった。
 前年度決算額 1,472,173,187円と比較すると、401,058,793円の減収(△27.2%)となった。

(単位:円)

項 目	平成27年度からの繰越額 A	平成26年度からの繰越額 B	増減額 A-B
歳入総額 (A)	23,513,638,922	25,884,312,509	△ 2,370,673,587
歳出総額 (B)	22,442,524,528	24,412,139,322	△ 1,969,614,794
実質収支額のうち地方自治法第233条の2の規定による基金繰入金 (C)	0	0	0
差引残額 (A) - (B) - (C)	1,071,114,394	1,472,173,187	△ 401,058,793

19款 諸 収 入

最終予算額 421,326,000円に対し、調定額 434,495,759円、収入額 428,878,765円、収入未済額 5,666,994円となり、最終予算に比べ 7,502,765円の増収となった。
前年度決算額 401,695,141円と比較すると、27,133,624円の増収(+6.8%)となった。

(単位:円)

項 目	平成28年度 A	主 な 収 入 実 績	平成27年度 B	増 減 額 A-B
延滞金、加算金及び過料	44,435,585		20,508,734	23,926,851
延 滞 金	44,435,585	現年課税分及び滞納繰越分	20,508,734	23,926,851
預 金 利 子	5,914,062		2,725,740	3,188,322
預 金 利 子	5,914,062		2,725,740	3,188,322
貸 付 金 元 利 収 入	44,000,716		44,008,563	△ 7,847
労働費貸付金元利収入	4,000,183	勤労者住宅資金預託金回収金	4,000,777	△ 594
商工費貸付金元利収入	40,000,533	小規模企業等振興資金預託金回収金	40,007,786	△ 7,253
受 託 事 業 収 入	147,210,514		158,199,005	△ 10,988,491
民生費受託事業収入	147,210,514	受託園児保育所運営費等収入、後期高齢者医療広域連合受託事業収入	158,199,005	△ 10,988,491
雑 入	187,267,888		176,253,099	11,014,789
弁 償 金	4,600	原動機付自転車標識亡失弁償金	5,600	△ 1,000
雑 入	187,263,288	別掲「雑入の内訳」のとおり	176,247,499	11,015,789
合 計	428,828,765		401,695,141	27,133,624

雑入の内訳

※主に300万円以上の項目を計上

(単位:円)

項 目	平成28年度 決 算 額	説 明
市町村振興協会新宝くじ交付金	10,165,000	オータムジャンボ宝くじの収益金を市町村へ配分
市町村振興協会基金交付金	23,211,000	サマージャンボ宝くじの収益金を市町村へ配分
(一財)自治総合センターコミュニティ助成金	4,000,000	コミュニティの健全な発展を図るためのコミュニティ活動に対する助成金
職員給食費	5,540,407	保育園職員の給食費
消防団員退職報償金受入金	4,336,000	消防団員の退職時に支払われる退職金の受け入れ
東日本大震災被災地派遣職員人件費負担金	5,156,785	愛西市から東日本大震災の被災地に派遣した職員の人件費に対する負担金
愛知県後期高齢者医療広域連合派遣職員人件費負担金	6,453,019	愛西市から愛知県後期高齢者医療広域連合に派遣した職員の人件費に対する負担金
広域二次病院群輪番制市町村負担金	25,050,319	広域二次病院群輪番制の構成市町村からの負担金
職員駐車場使用料	7,909,400	職員の通勤利用車両の駐車場使用料
児童発達支援事業収入	13,348,272	児童発達支援事業収入
資源ごみ売捌代	6,865,722	家庭で分別された資源ごみの回収・売り払いにより得た収入
佐織総合福祉センター光熱水費	9,824,110	佐織総合福祉センター光熱水費の経費負担
佐織総合福祉センター施設管理費	6,113,174	佐織総合福祉センター施設管理費の経費負担
地域し尿処理施設維持管理費余剰金	3,499,251	平成27年度地域し尿処理施設維持管理費の確定に伴う余剰金
後期高齢者医療過年度療養給付費負担金返納金	12,249,795	平成27年度後期高齢者医療療養給付費負担金の確定に伴う精算返納金

20款 市債

最終予算額 987,900,000円に対し、調定・収入額は 854,200,000円となり、最終予算に比べ 133,700,000円の減収となった。
前年度決算額 1,632,200,000円と比較すると778,000,000円の減収(△47.7%)となった。

表11 市債借入状況一覧表

(単位:千円)

起債名	起債対象 事業費 (起債計画数値)	借入金 額	借入条件			
			借入先	利率	償還期間 (〇は据置期間)	合併特例債 該当
屋内運動場非構造部材耐震改修事業債①	296,500	130,900	三菱東京UFJ銀行	0.17%	10年 (1年)	○
屋内運動場非構造部材耐震改修事業債②		46,900	三菱東京UFJ銀行	0.52%	10年 (1年)	○
支所整備事業債	180,900	144,200	三菱東京UFJ銀行	0.17%	10年 (1年)	○
耐震性貯水槽整備事業債	12,900	9,400	桑名信用金庫	0.15%	5年 (1年)	○
小学校トイレ改修事業債	80,400	22,800	桑名信用金庫	0.20%	5年 (1年)	○
臨時財政対策債	850,000	500,000	財務省	0.08%	20年 (3年)	
合計	1,420,700	854,200				

資料1 地方消費税交付金について

平成 26 年 4 月 1 日からの消費税率の引き上げ(5%→8%)に伴い、地方消費税についても 1.0%から 1.7%に引き上げられた。

この引き上げ分の地方消費税交付金については、その用途を明確にし、社会保障施策に要する経費に充てるものとされている。内訳については、以下のとおりである。

【社会保障施策に要する経費】

(単位:千円)

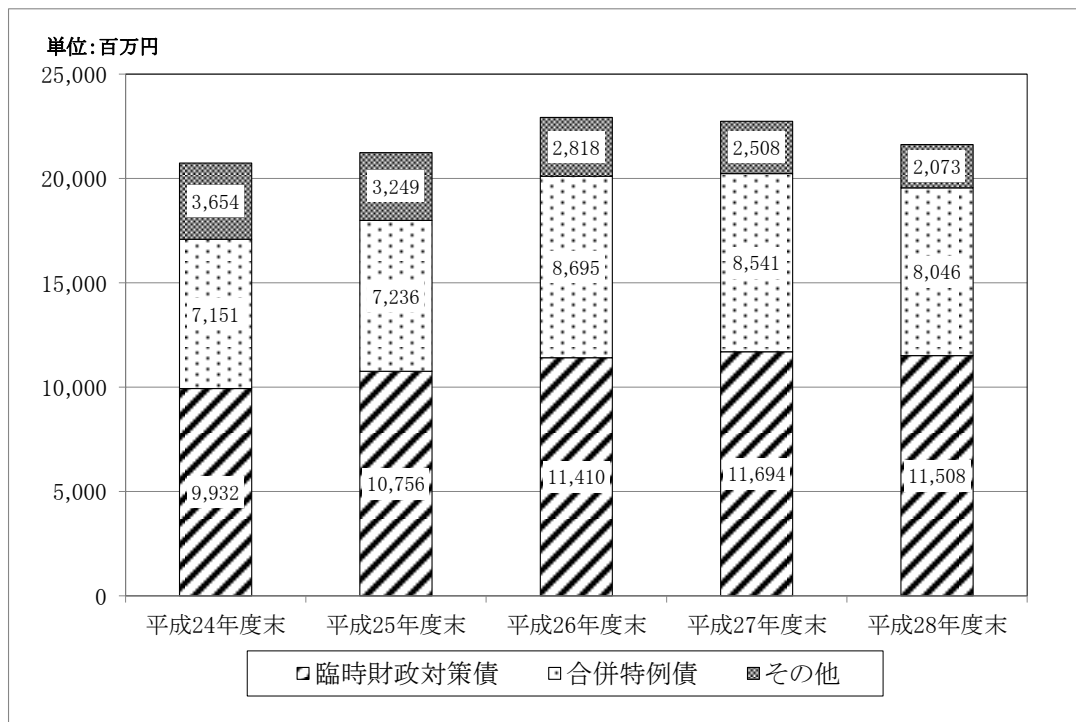
対 象	決算額	財源内訳				
		特定財源		一般財源		
		国県支出金	その他		うち地方消費税 交付金充当額	
社会福祉	障害者福祉事業	1,401,901	851,907	0	549,994	54,837
	高齢者福祉事業	214,875	3,974	1,474	209,427	20,881
	児童福祉事業	2,951,992	1,374,720	346,452	1,230,820	122,718
	母子福祉事業	181,605	60,422	377	120,806	12,045
	生活保護扶助事業	348,495	265,366	0	83,129	8,288
	その他	154,548	0	0	154,548	15,409
保健衛生	健康増進事業	977	0	0	977	97
	医療対策事業	610,429	190,802	25,050	394,577	39,341
	予防対策事業	403,213	2,132	0	401,081	39,989
	母子保健事業	46,605	0	0	46,605	4,647
社会保険	国民健康保険	638,107	218,218	0	419,889	41,865
	介護保険	702,018	52,452	8,323	641,243	63,935
	後期高齢者医療	796,486	106,821	0	689,665	68,763
合計	8,451,251	3,126,814	381,676	4,942,761	492,815	

資料2 地方債の状況(一般会計)

(単位:円)

区 分	平成27年度末 現在高	平成28年度中増減額		平成28年度末 現在高
		借 入 額	償 還 額	
普 通 債	10,594,800,620	354,200,000	1,192,738,074	9,756,262,546
総 務	5,086,632,784	144,200,000	385,328,844	4,845,503,940
民 生	212,007,668	0	65,799,304	146,208,364
衛 生	1,410,542,986	0	141,279,309	1,269,263,677
土 木	1,445,729,009	0	281,023,062	1,164,705,947
消 防	406,643,450	9,400,000	54,470,606	361,572,844
教 育	2,033,244,723	200,600,000	264,836,949	1,969,007,774
(参考)普通債のうち合併特例債	8,540,840,166	354,200,000	848,763,678	8,046,276,488
そ の 他	12,148,004,953	500,000,000	777,308,867	11,870,696,086
住民税等減税補てん債	412,505,609	—	70,316,925	342,188,684
臨時税収補てん債	41,155,659	—	20,344,914	20,810,745
臨時財政対策債	11,694,343,685	500,000,000	686,647,028	11,507,696,657
一 般 会 計 計	22,742,805,573	854,200,000	1,970,046,941	21,626,958,632

図5 地方債残高の推移(一般会計)

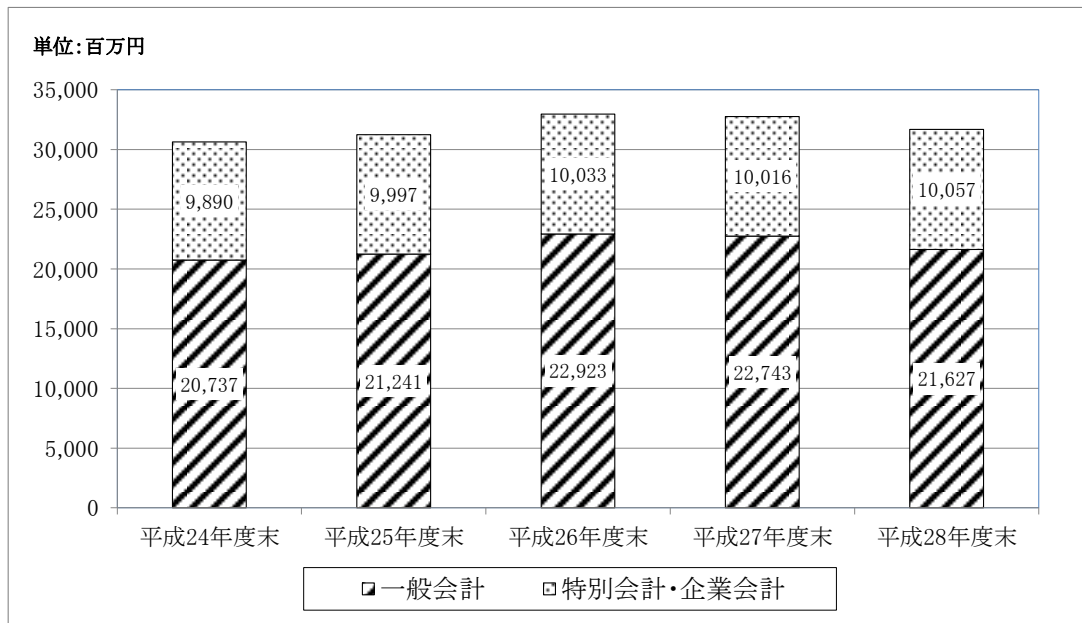


資料3 地方債の状況(特別会計・企業会計)

(単位:円)

会 計	平成27年度末 現在高	平成28年度中増減額		平成28年度末 現在高
		借 入 額	償 還 額	
農業集落排水事業等 特別会計	3,942,902,923	24,500,000	320,724,676	3,646,678,247
公共下水道事業特別会計	5,750,412,898	498,100,000	137,652,924	6,110,859,974
水道事業会計	322,393,700	0	23,258,138	299,135,562
特別会計・企業会計計	10,015,709,521	522,600,000	481,635,738	10,056,673,783

図6 地方債残高の推移(市全体)

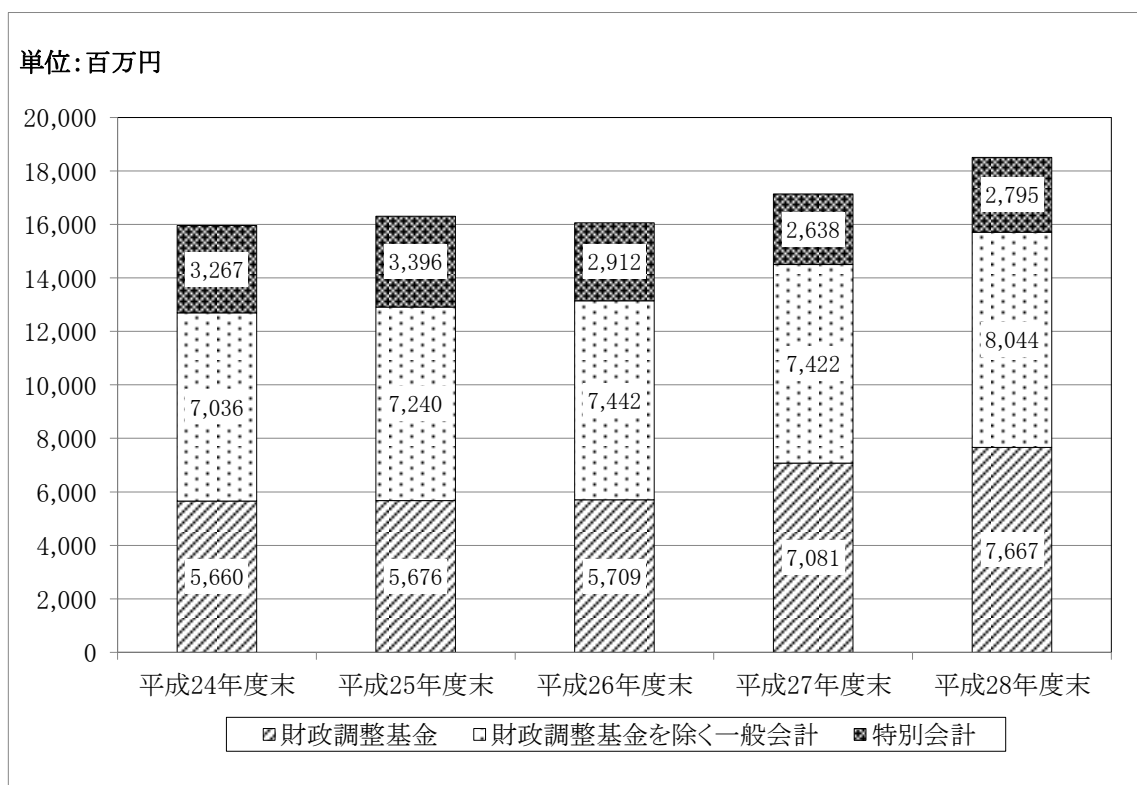


資料4 基金の状況

(単位:円)

基金の名称	平成27年度末 現在高	平成28年度中 積立額	平成28年度中 取崩額	平成28年度末 現在高
財政調整基金	7,080,692,377	586,615,306	0	7,667,307,683
減債基金	376,798,572	292,117,000	0	668,915,572
議会の議員その他の非常勤の 職員の公務災害補償基金	14,696,078	158,000	0	14,854,078
公共事業整備基金	3,133,018,258	176,646,000	109,100,000	3,200,564,258
地域福祉振興基金	747,710,768	7,698,000	0	755,408,768
ふるさとづくり事業推進基金	251,808,687	0	11,873,000	239,935,687
消防団員賞じゅつ金基金	14,935,495	158,000	0	15,093,495
地域し尿処理施設 維持管理事業基金	25,263,571	3,762,251	3,876,000	25,149,822
地域づくり振興基金	2,850,000,000	0	0	2,850,000,000
市民協働まちづくり基金	7,669,039	272,249,132	6,169,102	273,749,069
一般会計計	14,502,592,845	1,339,403,689	131,018,102	15,710,978,432
国民健康保険支払準備基金	106,822,234	221,107,000	0	327,929,234
国民健康保険八開 診療所運営準備基金	135,810,320	1,300,000	12,000,000	125,110,320
介護保険給付費準備基金	469,428,321	45,736,000	0	515,164,321
農業集落排水事業等基金	1,610,049,014	49,150,404	184,298,000	1,474,901,418
公共下水道事業基金	316,273,300	97,573,000	61,814,000	352,032,300
合計	17,140,976,034	1,754,270,093	389,130,102	18,506,116,025

図7 基金残高の推移



(3)歳出の部

1款 議会費

最終予算額 223,549,000円に対し、支出額は 221,731,675円となり、残額は 1,817,325円となった。前年度決算額 238,512,030円と比較すると、16,780,355円の支出減(△7.0%)となった。

【議事課】

1款	議会費	1項	議会費	1目	議会費
----	-----	----	-----	----	-----

事業名	議会運営					市単独事業																																						
事業費	(単位:円)																																											
	決算額	財源内訳				最終予算額	執行率																																					
		国県支出金	地方債	その他特定財源	一般財源																																							
28年度	221,731,675	0	0	0	221,731,675	223,549,000	99.2%																																					
27年度	238,512,030	0	0	0	238,512,030	240,874,000	99.0%																																					
26年度	232,823,443	0	0	0	232,823,443	234,965,000	99.1%																																					
事業の概要																																												
目的	住民を代表する公選の議員をもって構成される地方公共団体の意思決定機関である。																																											
手段	市の政策形成過程及び実施過程の多方面に参画し、重要な意思決定を行っている。																																											
事業活動と成果																																												
本会議 (40頁)	<table border="1"> <thead> <tr> <th>項目</th> <th>回数</th> <th>会期日数</th> <th>開催日数</th> <th>議案等件数</th> </tr> </thead> <tbody> <tr> <td rowspan="3">定例会</td> <td>28年度</td> <td>4</td> <td>100</td> <td>20</td> <td>103</td> </tr> <tr> <td>27年度</td> <td>4</td> <td>97</td> <td>20</td> <td>113</td> </tr> <tr> <td>26年度</td> <td>4</td> <td>96</td> <td>20</td> <td>107</td> </tr> <tr> <td rowspan="3">臨時会</td> <td>28年度</td> <td>1</td> <td>1</td> <td>1</td> <td>0</td> </tr> <tr> <td>27年度</td> <td>0</td> <td>0</td> <td>0</td> <td>0</td> </tr> <tr> <td>26年度</td> <td>1</td> <td>1</td> <td>1</td> <td>3</td> </tr> </tbody> </table>							項目	回数	会期日数	開催日数	議案等件数	定例会	28年度	4	100	20	103	27年度	4	97	20	113	26年度	4	96	20	107	臨時会	28年度	1	1	1	0	27年度	0	0	0	0	26年度	1	1	1	3
項目	回数	会期日数	開催日数	議案等件数																																								
定例会	28年度	4	100	20	103																																							
	27年度	4	97	20	113																																							
	26年度	4	96	20	107																																							
臨時会	28年度	1	1	1	0																																							
	27年度	0	0	0	0																																							
	26年度	1	1	1	3																																							
委員会等 (40頁)	<table border="1"> <thead> <tr> <th>開催委員会等名称</th> <th>28年度</th> <th>27年度</th> <th>26年度</th> </tr> </thead> <tbody> <tr> <td>常任委員会</td> <td>18回</td> <td>14回</td> <td>15回</td> </tr> <tr> <td>議会運営委員会</td> <td>12回</td> <td>11回</td> <td>9回</td> </tr> <tr> <td>決算特別委員会</td> <td>2回</td> <td>2回</td> <td>2回</td> </tr> <tr> <td>議会広報特別委員会</td> <td>17回</td> <td>16回</td> <td>17回</td> </tr> <tr> <td>庁舎建設等庁舎特別委員会</td> <td>0回</td> <td>3回</td> <td>4回</td> </tr> <tr> <td>全員協議会</td> <td>10回</td> <td>9回</td> <td>9回</td> </tr> <tr> <td>議会活性化協議会</td> <td>12回</td> <td>6回</td> <td>3回</td> </tr> </tbody> </table>							開催委員会等名称	28年度	27年度	26年度	常任委員会	18回	14回	15回	議会運営委員会	12回	11回	9回	決算特別委員会	2回	2回	2回	議会広報特別委員会	17回	16回	17回	庁舎建設等庁舎特別委員会	0回	3回	4回	全員協議会	10回	9回	9回	議会活性化協議会	12回	6回	3回					
開催委員会等名称	28年度	27年度	26年度																																									
常任委員会	18回	14回	15回																																									
議会運営委員会	12回	11回	9回																																									
決算特別委員会	2回	2回	2回																																									
議会広報特別委員会	17回	16回	17回																																									
庁舎建設等庁舎特別委員会	0回	3回	4回																																									
全員協議会	10回	9回	9回																																									
議会活性化協議会	12回	6回	3回																																									
議会だより発行 (40頁)	<p>年4回発行し、議会活動の状況について、住民に周知した。</p> <table border="1"> <tr> <td>28年度</td> <td>1,865,808円</td> </tr> <tr> <td>27年度</td> <td>1,691,496円</td> </tr> <tr> <td>26年度</td> <td>1,840,536円</td> </tr> </table>							28年度	1,865,808円	27年度	1,691,496円	26年度	1,840,536円																															
28年度	1,865,808円																																											
27年度	1,691,496円																																											
26年度	1,840,536円																																											
会議録作成 (40頁)	<p>本会議及び委員会の会議録を作成した。</p> <table border="1"> <tr> <td>28年度</td> <td>2,684,610円</td> </tr> <tr> <td>27年度</td> <td>2,388,906円</td> </tr> <tr> <td>26年度</td> <td>1,862,232円</td> </tr> </table>							28年度	2,684,610円	27年度	2,388,906円	26年度	1,862,232円																															
28年度	2,684,610円																																											
27年度	2,388,906円																																											
26年度	1,862,232円																																											
議会放映 (40頁)	<p>平成27年度より、本会議(一般質問)の様子を、ケーブルテレビで放映した。</p> <table border="1"> <tr> <td>28年度</td> <td>1,209,600円</td> </tr> <tr> <td>27年度</td> <td>1,209,600円</td> </tr> </table>							28年度	1,209,600円	27年度	1,209,600円																																	
28年度	1,209,600円																																											
27年度	1,209,600円																																											

2款 総務費

最終予算額 3,799,502,895円に対し、支出額は 3,669,807,436円、繰越明許費は 8,326,000円となり、残額は 121,369,459円となった。

前年度決算額 5,258,293,710円と比較すると、1,588,486,274円の支出減(△30.2%)となった。

【総務課】

2款	総務費	1項	総務管理費	1目	一般管理費
----	-----	----	-------	----	-------

事業名	巡回バス運行管理委託事業					市単独事業	
事業費	(単位:円)						
	決算額	財源内訳				最終予算額	執行率
		国県支出金	地方債	その他特定財源	一般財源		
28年度	41,736,168	1,335,744	0	0	40,400,424	42,237,000	98.8%
27年度	39,796,920	0	0	0	39,796,920	48,419,000	82.2%
26年度	40,474,080	0	0	0	40,474,080	40,975,000	98.8%
事業の概要							
目的	交通弱者の生活の足の確保を図る。						
手段	巡回バスを運行する。						
事業活動と成果							
巡回バス運行管理委託料 (42頁)	巡回バスを運行し、公共施設等への移動手段の一助となった。 佐屋地区 3台 立田地区 1台 八開地区 1台 佐織地区 2台 海南病院ルート1台(平成28年12月～)						
延乗車数							(単位:人)
		佐屋地区	佐織地区	立田地区	八開地区	海南	計
平成28年度		75,423	24,416	5,689	9,919	2,209	117,656
平成27年度		73,728	24,219	6,745	10,082		114,774
平成26年度		75,154	22,804	5,602	9,904		113,464

事業名	市有バス運行管理委託事業					市単独事業	
事業費	(単位:円)						
	決算額	財源内訳				最終予算額	執行率
		国県支出金	地方債	その他特定財源	一般財源		
28年度	8,812,800	0	0	0	8,812,800	9,281,000	95.0%
27年度	8,988,840	0	0	0	8,988,840	10,770,000	83.5%
26年度	8,244,180	0	0	0	8,244,180	8,569,000	96.2%
事業の概要							
目的	市の補助団体等の研修・派遣等のため。						
手段	市の保有するバスを貸出する。						
事業活動と成果							
市有バス運行管理委託料 (42頁)	市有バスを使用して、市行事及び補助団体の研修等に使用した。 (バス2台を業者に運行管理させた。)						
台数		運行回数					
平成28年度	2台	平成28年度			387回		
平成27年度	2台	平成27年度			379回		
平成26年度	2台	平成26年度			397回		

2款	総務費	1項	総務管理費	6目	財産管理費
----	-----	----	-------	----	-------

事業名	庁舎総合管理事業					市単独事業	
事業費	(単位:円)						
	決算額	財源内訳				最終予算額	執行率
		国県支出金	地方債	その他特定財源	一般財源		
28年度	39,139,200	0	0	0	39,139,200	39,912,000	98.1%
27年度	29,648,160	0	0	0	29,648,160	31,297,000	94.7%
26年度	—	—	—	—	—	—	—

事業の概要

目的	市民の利便性や職員の事務効率の向上につながるように、安全で快適な庁舎環境を維持する。
手段	庁舎の維持管理に関する各種業務を専門業者に委託し、効率的に維持管理を行う。

事業活動と成果

庁舎総合管理業務委託料 (48頁)	下記のとおり庁舎の維持管理を行った。																																																				
	<table border="1"> <thead> <tr> <th>業務内容</th> <th>期間・回数等</th> </tr> </thead> <tbody> <tr> <td>設備運転管理業務(設備員 常時1名配置)</td> <td>12ヵ月</td> </tr> <tr> <td>空調設備保守点検業務</td> <td>2回</td> </tr> <tr> <td>自動制御設備保守点検業務</td> <td>1回</td> </tr> <tr> <td>給排水設備点検業務</td> <td></td> </tr> <tr> <td> 受水槽/給水ポンプ/排水ポンプ/震災用浄水装置</td> <td>1回</td> </tr> <tr> <td> 汚水槽清掃・電気温水器・ろ過装置</td> <td>2回</td> </tr> <tr> <td>消防設備保守点検業務(非常用電源装置点検含む)</td> <td>2回</td> </tr> <tr> <td>エレベーター保守点検業務</td> <td>12回</td> </tr> <tr> <td>自動ドア保守点検業務</td> <td>4回</td> </tr> <tr> <td>建築物環境衛生管理業務</td> <td></td> </tr> <tr> <td> 空気環境測定/雑用水水質検査/ねずみ・害虫生息駆除</td> <td>6回</td> </tr> <tr> <td> 飲料水水質検査</td> <td>2回</td> </tr> <tr> <td>音響・映像設備保守点検業務</td> <td>1回</td> </tr> <tr> <td>避雷針設備保守点検業務</td> <td>1回</td> </tr> <tr> <td>免震装置保守点検業務</td> <td>1回</td> </tr> <tr> <td>受付案内業務(常時1名配置)</td> <td>12ヵ月</td> </tr> <tr> <td>電話交換業務(常時3名配置)</td> <td>12ヵ月</td> </tr> <tr> <td>植栽管理業務(剪定・施肥)</td> <td></td> </tr> <tr> <td> 剪定</td> <td>2回</td> </tr> <tr> <td> 施肥・薬剤散布</td> <td>1回</td> </tr> <tr> <td>清掃業務</td> <td></td> </tr> <tr> <td> 日常清掃</td> <td>12ヵ月</td> </tr> <tr> <td> 定期清掃</td> <td></td> </tr> <tr> <td> 床洗浄/ワックス塗布</td> <td>4回/2回</td> </tr> <tr> <td> カーペット/窓ガラス</td> <td>2回</td> </tr> </tbody> </table>	業務内容	期間・回数等	設備運転管理業務(設備員 常時1名配置)	12ヵ月	空調設備保守点検業務	2回	自動制御設備保守点検業務	1回	給排水設備点検業務		受水槽/給水ポンプ/排水ポンプ/震災用浄水装置	1回	汚水槽清掃・電気温水器・ろ過装置	2回	消防設備保守点検業務(非常用電源装置点検含む)	2回	エレベーター保守点検業務	12回	自動ドア保守点検業務	4回	建築物環境衛生管理業務		空気環境測定/雑用水水質検査/ねずみ・害虫生息駆除	6回	飲料水水質検査	2回	音響・映像設備保守点検業務	1回	避雷針設備保守点検業務	1回	免震装置保守点検業務	1回	受付案内業務(常時1名配置)	12ヵ月	電話交換業務(常時3名配置)	12ヵ月	植栽管理業務(剪定・施肥)		剪定	2回	施肥・薬剤散布	1回	清掃業務		日常清掃	12ヵ月	定期清掃		床洗浄/ワックス塗布	4回/2回	カーペット/窓ガラス	2回
業務内容	期間・回数等																																																				
設備運転管理業務(設備員 常時1名配置)	12ヵ月																																																				
空調設備保守点検業務	2回																																																				
自動制御設備保守点検業務	1回																																																				
給排水設備点検業務																																																					
受水槽/給水ポンプ/排水ポンプ/震災用浄水装置	1回																																																				
汚水槽清掃・電気温水器・ろ過装置	2回																																																				
消防設備保守点検業務(非常用電源装置点検含む)	2回																																																				
エレベーター保守点検業務	12回																																																				
自動ドア保守点検業務	4回																																																				
建築物環境衛生管理業務																																																					
空気環境測定/雑用水水質検査/ねずみ・害虫生息駆除	6回																																																				
飲料水水質検査	2回																																																				
音響・映像設備保守点検業務	1回																																																				
避雷針設備保守点検業務	1回																																																				
免震装置保守点検業務	1回																																																				
受付案内業務(常時1名配置)	12ヵ月																																																				
電話交換業務(常時3名配置)	12ヵ月																																																				
植栽管理業務(剪定・施肥)																																																					
剪定	2回																																																				
施肥・薬剤散布	1回																																																				
清掃業務																																																					
日常清掃	12ヵ月																																																				
定期清掃																																																					
床洗浄/ワックス塗布	4回/2回																																																				
カーペット/窓ガラス	2回																																																				

事業名	備品購入(公用車)事業					市単独事業	
事業費							(単位:円)
	決算額	財源内訳				最終予算額	執行率
		国県支出金	地方債	その他特定財源	一般財源		
28年度	1,975,209	0	0	0	1,975,209	2,012,000	98.2%
27年度	9,997,351	0	0	0	9,997,351	9,998,000	100.0%
26年度	—	—	—	—	—	—	—
事業の概要							
目的	総務課所管の公用車の管理。						
手段	車両の状態を把握し、計画的に更新する。						
事業活動と成果							
小型貨物車(バン)の購入 (48頁)	共有公用車として使用していた小型貨物車(バン)が老朽化したので更新した。 (購入後20年経過、走行距離約8万キロメートル) 購入車両 日産 キャラバン ロングボディ・標準ルーフ 乗車定員3/6/9人、総排気量 1.998L、使用燃料 ガソリン オプション カーナビ、ETC、ドライブレコーダー 等 (購入価格に車両の下取価格を含む)						

2款	総務費	1項	総務管理費	7目	支所整備費
----	-----	----	-------	----	-------

事業名	支所整備事業					補助事業+市単独事業	
事業費							(単位:円)
	決算額	財源内訳				最終予算額	執行率
		国県支出金	地方債	その他特定財源	一般財源		
28年度	301,166,504	3,756,000	144,200,000	109,100,000	44,110,504	313,280,000	96.1%
27年度	15,004,002	450,000	0	0	14,554,002	16,700,000	89.8%
26年度	—	—	—	—	—	—	—
事業の概要							
目的	統合庁舎集約後に地域の行政機能を補完する必要があるため、立田・八開・佐織地区に支所を整備する。						
手段	既存の庁舎を活用するため、庁舎統合後に引き続き行われる支所業務に影響が出ないよう改修工事を行う。						
事業活動と成果							
手数料 (48頁)	耐震改修計画評定申請料、仮使用認定手数料 完了検査手数料					404,000円	
健全度調査委託料 (48頁)	八開庁舎の健全度調査を行った。					918,000円	
支所整備実施設計業務委託料 (48頁)	立田支所整備工事の実施設計を行った。					9,720,000円	
支所整備工事監理委託料 (48頁)	佐織支所整備工事の監理を委託し設計図書と整合を図った。					5,277,960円	
引越業務委託料 (48頁)	支所整備に係る備品及び書類等を移転した。					872,640円	
石綿含有調査等委託料 (48頁)	立田庁舎及び佐織庁舎等における建材の石綿含有調査等を行った。					1,536,840円	
支所整備工事 (48頁)	佐織支所整備工事(増築・改修・解体)を行った。					279,612,000円	
維持修繕工事 (48頁)	ネットワーク機器、電話機器、セキュリティー機器の移設等を行った。					2,825,064円	

2款	総務費	1項	総務管理費	8目	電子計算費
----	-----	----	-------	----	-------

事業名	電子計算一般事業					補助事業+市単独事業	
事業費 (単位:円)							
	決算額	財源内訳				最終予算額	執行率
		国県支出金	地方債	その他特定財源	一般財源		
28年度	155,233,820	14,872,000	0	0	140,361,820	173,239,000	89.6%
27年度	120,110,243	1,765,000	0	0	118,345,243	121,591,000	98.8%
26年度	205,564,336	0	0	0	205,564,336	208,151,000	98.8%
事業の概要							
目的	業務で使用している各種システムに関する機器等の保守点検や賃貸借を行い、安定した運用と業務の継続性を確保する。						
手段	各種システムに関する機器等の保守点検や賃貸借を行う。 本庁舎と各施設を専用回線で結び、ネットワークを形成する。						
事業活動と成果							
専用回線通信料 (48頁)	本庁舎と各施設を専用回線で結び、ネットワークを形成している。						10,441,440円
	基幹系システム 各庁舎(4)、出張所及び佐屋保健センター						計 6箇所 1,360,800円
	情報系システム 各庁舎(4)、出張所(1)、保健施設(1)、福祉施設(2)、児童施設(2)、保育施設(4)、 学校施設(22)、社会教育施設(2)、社会体育施設(1)、消防施設(2)						計 41箇所 9,080,640円
システム保守委託料 (48頁)	各種システムに関する機器等の保守点検を行った。						22,115,669円
	サーバ	38台					
	パソコン	2台					
	プリンタ	16台					
電算事務委託料 (48～50頁)	各機器等の更改作業及びシステムの改修作業等を委託した。						13,164,120円
	連続用紙用プリンタ及びOCR読取装置設置作業委託					1,695,600円	
	情報系機器等設置作業委託					2,160,000円	
	インターネット接続設定変更作業委託					637,200円	
	グループウェアバージョンアップ作業委託					2,203,200円	
	電算用耐火キャビネット廃棄委託					46,440円	
	社会保障・税番号制度に関するシステム総合運用テスト委託業務					6,421,680円	
	個人番号利用事務系(基幹系ネットワーク)に指紋認証システムを導入し、端末利用者の厳格化を行った。また、情報系ネットワークからLGWAN接続系とインターネット接続系に分離し、LGWAN接続系に対するインターネットからの脅威への対策を行った。						51,624,000円
システム借上料 (50頁)	機器等の賃貸借及び基幹系システムの借上を行った。						53,436,885円
	機器等の賃貸借						49,704,405円
	サーバ	39台					
	パソコン	678台					
	プリンタ	80台					
	基幹系システム使用料						3,732,480円
負担金 (50頁)	あいち電子自治体推進協議会の運営に係る経費を負担した。						4,451,706円
	(内訳)						
	電子申請・届出システム					135,000円	
	あいちLGWAN運用経費					496,000円	
	共同セキュリティ監査					951,706円	
	電子調達(CALS/EC)システム					1,588,000円	
	電子調達(物品等)システム					1,281,000円	

2款	総務費	4項	選挙費	3目	参議院議員通常選挙費
----	-----	----	-----	----	------------

事業名	参議院議員通常選挙事業					補助事業	
事業費	(単位:円)						
	決算額	財源内訳				最終予算額	執行率
		国県支出金	地方債	その他特定財源	一般財源		
28年度	21,764,671	21,222,533	0	0	542,138	21,776,000	99.9%
27年度	—	—	—	—	—	—	—
26年度	—	—	—	—	—	—	—
事業の概要							
目的	選挙事務の執行						
手段	適正に選挙事務を執行する。						
事業活動と成果							
参議院議員通常選挙費 (60～62頁)	選挙執行日:平成28年7月10日 立候補者数:9名(愛知県選挙区 定数4名) :164名(比例代表 定数48名) 投票率 :56.38%						

【人事課】

2款	総務費	1項	総務管理費	1目	一般管理費
----	-----	----	-------	----	-------

事業名	職員メンタルヘルス事業					市単独事業	
事業費 (単位:円)							
	決算額	財源内訳				最終予算額	執行率
		国県支出金	地方債	その他特定財源	一般財源		
28年度	1,001,462	0	0	0	1,001,462	1,758,000	57.0%
27年度	874,552	0	0	0	874,552	1,477,000	59.2%
26年度	837,818	0	0	0	837,818	1,504,000	55.7%
事業の概要							
目的	職員のメンタルヘルス不調を早期発見し、専門家による相談等により早期に対応することで、メンタル不調者等からの業務停滞を防止し、健やかな職場環境を構築する。						
手段	メンタル・ライフスタイル調査等を活用し、職員の心の健康を掌握し、専門家の意見に基づく相談指導を実施する。						
事業活動と成果							
指定医委託料 (42頁)	産業医精神部門の代務医が、メンタル不調者並びにその上司から面談・相談を受けた。 個人相談3件、職場復帰訓練面談5件、退職者復職面談20件、心の定期診断結果判定他						
心の定期健診委託料 (44頁)	職員のメンタル・ライフスタイル調査及び分析を行い、メンタル不調者に相談指導した。 調査対象者488名、回答者442名、うち産業医精神部門の代務医がストレス度が高いと判断した職員56名						

事業名	職員研修事業					市単独事業	
事業費 (単位:円)							
	決算額	財源内訳				最終予算額	執行率
		国県支出金	地方債	その他特定財源	一般財源		
28年度	2,046,945	0	0	0	2,046,945	2,307,000	88.7%
27年度	2,171,432	0	0	0	2,171,432	2,681,000	81.0%
26年度	3,892,568	0	0	0	3,892,568	4,143,000	94.0%
事業の概要							
目的	職員研修事業を通じて、職員一人ひとりの能力の底上げを図ることにより、市民生活の資質向上に寄与することを目指す。						
手段	計画的な職員研修を実施する。						
事業活動と成果							
職員研修委託料 (42頁)	職員研修を実施し、職員の知識習得及び向上を図った。 メンタルヘルス研修(1回) 受講者50名 説明力・説得力研修(2回) 受講者59名 コンプライアンス研修(2回) 受講者60名						
職員研修等負担金 (44頁)	職員の専門的な知識向上のため、各種研修へ参加させた。 海部地区市町村職員研修協議会35,000円 自治大学校(第2部)296,100円 市町村アカデミー(3コース)44,868円 地域問題研究所60,000円						

【秘書広報課】

2款	総務費	1項	総務管理費	2目	秘書費
----	-----	----	-------	----	-----

事業名	秘書事業					市単独事業	
事業費 (単位:円)							
	決算額	財源内訳				最終予算額	執行率
		国県支出金	地方債	その他特定財源	一般財源		
28年度	3,315,549	0	0	0	3,315,549	5,218,000	63.5%
27年度	3,523,966	0	0	0	3,523,966	5,599,000	62.9%
26年度	9,779,503	0	0	0	9,779,503	11,467,000	85.3%
事業の概要							
目的	市長、副市長の執務を円滑に進める。						
手段	市長、副市長の来客者への対応及び各種会議などの調整、スケジュールを課内で情報共有する。						
事業活動と成果							
報償費 (44頁)	スポーツ及び芸術文化等の優秀な個人及び団体に対して賞賜金を交付した。 内訳 個人 74件						
交際費 (44頁)	行政の円滑な運営を図るため支出した。 内訳 慶弔費30件、見舞費1件、渉外費2件、賛助費8件 計41件						

2款	総務費	1項	総務管理費	3目	文書広報費
----	-----	----	-------	----	-------

事業名	広報事業					市単独事業	
事業費 (単位:円)							
	決算額	財源内訳				最終予算額	執行率
		国県支出金	地方債	その他特定財源	一般財源		
28年度	17,888,313	445,000	0	0	17,443,313	18,493,000	96.7%
27年度	13,389,369	0	0	0	13,389,369	14,258,000	93.9%
26年度	21,462,023	0	0	0	21,462,023	24,740,000	86.8%
事業の概要							
目的	市民に広く市政情報を提供する。						
手段	広報紙、ホームページ、コミュニティFM放送などの様々な媒体を通して、市政情報を市内外へ広くお知らせする。						
事業活動と成果							
印刷製本費 (44頁)	広報あいさいを月1回22,300部発行し市民へ配布した。 ・広報紙で市民へ情報発信をすることにより、市政に対する理解と協力を求め、相互のコミュニケーションを図った						
愛西市PR映像制作委託料 (46頁)	市を市内外の様々な方に知っていただくため、歴史や文化、観光情報を盛り込んだPR映像2種(各日本語、英語、中国語版)を制作した。 ・今後、市の広報活動に有効利用を図っていく。						
コミュニティFM放送運営費 (46頁)	コミュニティFM放送の運営に際し、関連市町村で運営費を補助した。						

【財政課・産業振興課】

2款	総務費	1項	総務管理費	4目	財政管理費
----	-----	----	-------	----	-------

事業名	ふるさと応援寄附金事業					市単独事業	
事業費	(単位:円)						
	決算額	財源内訳				最終予算額	執行率
		国県支出金	地方債	その他特定財源	一般財源		
28年度	4,281,654	0	0	0	4,281,654	4,853,000	88.2%
27年度	3,422,191	0	0	0	3,422,191	3,477,000	98.4%
26年度	1,044,660	0	0	0	1,044,660	1,215,000	86.0%
事業の概要							
目的	自主財源の確保及び愛西市のPR。						
手段	愛西市への応援を寄附金という形で募り、市の施策に有効活用する。 また、寄附者のうち市外在住の方に対しては、お礼の品(返礼品)を贈呈することで市のPRを図る。						
事業活動と成果							
返礼品の発送 (46頁)	寄附者のうち市外在住の方に対して、お礼の品(返礼品)を贈呈した。 <主な返礼品> ・あいさいセット 32件 ・旬の野菜の詰合わせセット 21件 ・PRカードセット 95件 ・蓮根うどん 19件 ・土付き蓮根 106件 他多数あり						
寄附金の実績	ふるさと応援寄附金実績						
	年度	件数	寄附方法			金額	
			カード決済	金融機関	窓口		
	28年度	463件	304件	131件	28件	6,322,000円	
	27年度	624件	420件	168件	36件	6,497,015円	
	26年度	201件	147件	30件	24件	2,147,000円	
	※参考 ふるさと応援寄附金以外の寄附金(市内在住の方および企業・団体等)						
	年度	件数	寄附方法			金額	
			カード決済	金融機関	窓口		
	28年度	13件	0件	2件	11件	265,857,132円	
	27年度	11件	1件	2件	8件	449,598円	
	26年度	9件	1件	2件	6件	951,134円	

【財政課】

2款	総務費	1項	総務管理費	6目	財産管理費
----	-----	----	-------	----	-------

事業名	公有財産(普通)管理事業					市単独事業	
事業費	(単位:円)						
決算額	財源内訳				最終予算額	執行率	
	国県支出金	地方債	その他特定財源	一般財源			
28年度	3,615,112	0	0	0	3,615,112	4,325,000	83.6%
27年度	4,936,433	0	0	0	4,936,433	6,949,000	71.0%
26年度	4,754,058	0	0	0	4,754,058	7,280,000	65.3%
事業の概要							
目的	公有財産(普通)の異動等における測量・登記・不動産鑑定						
手段	売買や分・合筆、寄附などの財産の異動において、公共嘱託登記土地家屋調査士協会及び不動産鑑定士への委託						
事業活動と成果							
測量設計等委託料 (48頁)	取扱件数						
	平成28年度	平成27年度	平成26年度				
	8 件	11 件	7 件				
不動産鑑定等委託料 (48頁)	取扱件数						
	平成28年度	平成27年度	平成26年度				
	4 件	1 件	4 件				

事業名	公共施設等総合管理計画策定事業					市単独事業	
事業費	(単位:円)						
決算額	財源内訳				最終予算額	執行率	
	国県支出金	地方債	その他特定財源	一般財源			
28年度	5,443,200	0	0	0	5,443,200	6,000,000	90.7%
27年度	2,769,120	0	0	0	2,769,120	3,000,000	92.3%
26年度	—	—	—	—	—	—	—
事業の概要							
目的	本市が保有する公共施設等を対象に、長期的な視点による公共施設等の更新・統廃合、安全性の確保、機能性の維持、長寿命化等を図るための基本的な方針を記載した総合管理計画(行動計画)を策定する。						
手段	資料の作成や市民アンケートの実施、会議支援等をコンサルタントに委託する。						
事業活動と成果							
公共施設等総合管理計画策定委託料 (46~48頁)	会議:愛西市公共施設等総合管理計画策定委員会 第4回 平成28年5月26日 第5回 平成28年8月18日 第6回 平成29年1月19日 成果物:愛西市公共施設等総合管理計画						

【会計室】

2款	総務費	1項	総務管理費	5目	会計管理費
----	-----	----	-------	----	-------

事業名	指定金融機関業務					市単独事業	
事業費	(単位:円)						
	決算額	財源内訳				最終予算額	執行率
		国県支出金	地方債	その他特定財源	一般財源		
28年度	2,934,144	0	0	0	2,934,144	3,008,000	97.5%
27年度	2,951,424	0	0	0	2,951,424	3,028,000	97.5%
26年度	2,954,880	0	0	0	2,954,880	3,068,000	96.3%
事業の概要							
目的	<ul style="list-style-type: none"> ・公金の出納事務を銀行の専門職員に依頼することにより、出納事務の省力化・市民サービスの向上を図る。 ・各種振り込みを行う際に、指定金融機関を通じて各金融機関に依頼を行うが、振込先に誤りがある場合再度振り込み手続きをする。 						
手段	<ul style="list-style-type: none"> ・指定金融機関より派遣職員を派出。 ・指定金融機関が振り込みを依頼する際に、各金融機関に振込データに誤りがないか照会をする。 						
事業活動と成果							
指定金融機関業務取扱手数料 (46頁)	指定金融機関は本庁舎に派遣職員を派出し、愛西市税等の収納並びに出納事務を行う。 指定金融機関が派出業務を行っているため、会計室窓口業務が円滑に行われている。 年間 2,600,000 円 × 1.08 = 2,808,000 円						
組戻し手数料 (46頁)	平成24年度までは組戻し手数料が免除されていたが、平成25年度から手数料について支払いが生じることとなったため、振り込みを依頼する関係課に、振込先確認の徹底を指示した。 振り込みエラー件数が増加傾向にあったため、振り込みエラーが発生した場合は、『振り込みエラー理由書』を提出していただくことにより、エラー原因の究明及びエラーが発生しない対応をしていただくよう指示した。 平成28年度は対前年比△12.05%の146件で20件の減少となった。 800 円 × 146 件 × 1.08 = 126,144 円						
	年度	組戻し件数	金額	備考			
	28年度	146 件	126,144 円	消費税8%			
	27年度	166 件	143,424 円	消費税8%			
	26年度	170 件	146,880 円	消費税8%			

【監査委員事務局】

2款	総務費	1項	総務管理費	9目	公平委員会費
----	-----	----	-------	----	--------

事業名	公平委員会事務事業					市単独事業	
事業費	(単位:円)						
	決算額	財源内訳				最終予算額	執行率
		国県支出金	地方債	その他特定財源	一般財源		
28年度	142,002	0	0	0	142,002	202,000	70.3%
27年度	104,648	0	0	0	104,648	151,000	69.3%
26年度	85,294	0	0	0	85,294	150,000	56.9%
事業の概要							
目的	人事行政の公正と職員の利益の保護を図る。						
手段	職員の勤務条件に関する措置要求や、不利益処分に関する審査請求があった場合には、それを審査、裁決し、必要な措置を執る。						
事業活動と成果							
公平委員会 (50頁)	公平委員 3名 勤務条件に関する措置要求及び不利益処分に関する審査請求 0件						

2款	総務費	6項	監査委員費	1目	監査委員費
----	-----	----	-------	----	-------

事業名	監査委員事務事業					市単独事業	
事業費	(単位:円)						
	決算額	財源内訳				最終予算額	執行率
		国県支出金	地方債	その他特定財源	一般財源		
28年度	1,991,256	0	0	0	1,991,256	2,020,000	98.6%
27年度	2,122,354	0	0	0	2,122,354	2,225,000	95.4%
26年度	2,251,621	0	0	0	2,251,621	2,311,000	97.4%
事業の概要							
目的	公平で合理的かつ能率的な市の行財政運営の確保のため、指摘、指導に重点を置いた監査等を実施し、市の行政の適法性、効率性、妥当性を保障するとともに、業務の改善に寄与する。						
手段	監査(定期監査、財政援助団体監査)、検査(例月出納検査)、審査(決算審査、健全化判断比率及び資金不足比率)において、調書、監査資料の計数が正確であるかどうかを関係諸帳簿や証拠書類と照合するとともに、担当部局からの説明を求め、事務の執行状況等を確認する。						
事業活動と成果							
監査 (66頁)	監査委員 2名 年間監査実施計画を策定し、これに基づき監査を実施した。 例月出納検査 12日 決算審査 7日 定期監査 13日 (33課局) 財政援助団体等監査 7日 (5団体)						

【経営企画課】

2款	総務費	1項	総務管理費	10目	企画費
----	-----	----	-------	-----	-----

事業名	行政改革推進委員会					市単独事業	
事業費	(単位:円)						
	決算額	財源内訳				最終予算額	執行率
		国県支出金	地方債	その他特定財源	一般財源		
28年度	267,400	0	0	0	267,400	294,000	91.0%
27年度	371,700	0	0	0	371,700	489,000	76.0%
26年度	141,740	0	0	0	141,740	206,000	68.8%
事業の概要							
目的	行政改革の実効性を高めるとともに、開かれた行政改革を推進する。						
手段	行政改革推進委員会を開催する。						
事業活動と成果							
行政改革推進委員会委員報酬 (50頁)	開催回数 3回 行政改革第4期推進計画に係る具体的な取組事項の進捗管理及び第2次行政改革大綱の策定に係る審議を行った。						

事業名	総合計画策定事業					市単独事業	
事業費	(単位:円)						
	決算額	財源内訳				最終予算額	執行率
		国県支出金	地方債	その他特定財源	一般財源		
28年度	5,762,800	0	0	0	5,762,800	5,791,000	99.5%
27年度	—	—	—	—	—	—	—
26年度	—	—	—	—	—	—	—
事業の概要							
目的	第1次総合計画が平成29年度をもって計画期間の満了を迎えるため、平成30年度から平成37年度までの8年計画において、市がめざす将来像を実現するために取り組む施策・構想等を、総合的・体系的に明示する。						
手段	市民ワークショップ委員や総合計画審議会委員などからの意見・提言を踏まえ、平成28年度から平成29年度までの2か年をかけて、第2次総合計画を策定する。						
事業活動と成果							
総合計画審議会委員報酬 (50頁)	開催回数 3回 第2次総合計画の策定に係る審議を行った。 報酬 384,400円						
総合計画策定委託料 (50頁)	第2次総合計画を策定するため、必要となる調査・研究等を行った。 委託料 5,378,400円						

事業名	青少年国際交流事業					市単独事業	
事業費 (単位:円)							
	決算額	財源内訳				最終予算額	執行率
		国県支出金	地方債	その他特定財源	一般財源		
28年度	6,405,095	0	0	2,236,692	4,168,403	6,429,000	99.6%
27年度	—	—	—	—	—	—	—
26年度	6,373,665	0	0	2,111,074	4,262,591	6,768,000	94.2%
事業の概要							
目的	青少年の国際交流・協力の促進及び多文化共生の意識の醸成を図り、今後の時代を担う地域リーダーの育成を図る。						
手段	青少年をアメリカ合衆国カリフォルニア州サクラメント市ほかへ派遣する。(隔年実施)						
事業活動と成果							
委員報償費 (50頁)	開催回数 3回 青少年国際交流事業協議会において、青少年国際交流事業の事業内容について協議した。また、派遣団員の選考及び決定を行った。 報償費 124,400円						
愛西市青少年国際交流事業委託料 (50頁)	市内在住の満13歳から満16歳までの青少年12人を、アメリカ合衆国カリフォルニア州サクラメント市ほかへ派遣した。 委託料 6,065,763円						

事業名	平和祈念事業					市単独事業	
事業費 (単位:円)							
	決算額	財源内訳				最終予算額	執行率
		国県支出金	地方債	その他特定財源	一般財源		
28年度	2,224,346	0	0	0	2,224,346	2,457,000	90.5%
27年度	2,129,372	0	0	0	2,129,372	2,252,000	94.6%
26年度	1,967,751	0	0	0	1,967,751	2,124,000	92.6%
事業の概要							
目的	戦争で亡くなられた方への畏敬の念及び平和の尊さ、恒久平和への意思表示をする。						
手段	平和祈念事業を実施する。						
事業活動と成果							
講師謝礼 (50頁)	平和祈念式を実施するにあたり、平和講演講師、司会及び手話通訳者に支払った。 報償費 22,800円						
非核平和広島派遣事業委託料 (50頁)	市内の各中学校生徒4人(男女各2人)及び引率教師を広島県広島市へ派遣し、平和記念公園・原爆ドーム・平和記念資料館等の見学をするとともに、8月6日に開催された平和記念式典に参列した。 委託料 1,680,737円						
日本非核宣言自治体協議会負担金 (52頁)	日本非核宣言自治体協議会に負担金を支払った。 負担金 60,000円						

2款	総務費	5項	統計調査費	6目	経済センサス活動調査費
----	-----	----	-------	----	-------------

事業名	経済センサス活動調査					補助事業	
事業費	(単位:円)						
	決算額	財源内訳				最終予算額	執行率
		国県支出金	地方債	その他特定財源	一般財源		
28年度	2,318,387	2,318,387	0	0	0	3,166,000	73.2%
27年度	—	—	—	—	—	—	—
26年度	—	—	—	—	—	—	—
事業の概要							
目的	全産業分野における事業所及び企業の経済活動の実態を全国及び地域別に明らかにするとともに、事業所及び企業を調査対象とする各種統計調査の精度向上に資する母集団情報を得る。調査基準日は6月1日現在。周期は5年。						
手段	国及び調査員が調査票を配付し、収集する。(インターネットを利用するオンラインによる回答も可)						
事業活動と成果							
経済センサス活動調査費 (66頁)	調査員 28人、指導員 2人 オンライン回答率 25.7%						

【市民協働課】

2款	総務費	1項	総務管理費	12目	まちづくり推進費
----	-----	----	-------	-----	----------

事業名	行政事務委託事業					市単独事業	
事業費	(単位:円)						
	決算額	財源内訳				最終予算額	執行率
		国県支出金	地方債	その他特定財源	一般財源		
28年度	51,073,500	0	0	0	51,073,500	51,074,000	100.0%
27年度	50,662,000	0	0	0	50,662,000	50,662,000	100.0%
26年度	50,293,500	0	0	0	50,293,500	50,294,000	100.0%
事業の概要							
目的	各町の広報配布、地域要望取りまとめ等、行政に係わる事務を円滑に進める。						
手段	総代に広報配布や地域要望取りまとめなどの行政事務を委託する。						
事業活動と成果							
行政事務委託料 (52頁)	総代(67名)と行政事務委託契約を締結し、事務を円滑に行った。						
	均等割額	～100世帯	75,000円				
		101～1,000世帯	100,000円				
		1,001世帯～	125,000円				
	世帯割額	2,000円					

事業名	第3次愛西市男女共同参画プラン策定事業					市単独事業	
事業費	(単位:円)						
	決算額	財源内訳				最終予算額	執行率
		国県支出金	地方債	その他特定財源	一般財源		
28年度	1,728,000	0	0	0	1,728,000	1,728,000	100.0%
27年度	—	—	—	—	—	—	—
26年度	—	—	—	—	—	—	—
事業の概要							
目的	家庭、職場、地域社会等での男女共同参画の実現を目指す。						
手段	第3次愛西市男女共同参画プランを作成し、男女共同参画を推進する。						
事業活動と成果							
男女共同参画プラン策定委託料 (52頁)	第3次愛西市男女共同参画プランを策定した。 1,728,000円						

事業名	地区事業交付金					市単独事業	
事業費 (単位:円)							
	決算額	財源内訳				最終予算額	執行率
		国県支出金	地方債	その他特定財源	一般財源		
28年度	8,861,183	0	0	8,861,183	0	8,862,000	100.0%
27年度	8,887,789	0	0	7,897,813	989,976	8,888,000	100.0%
26年度	8,281,479	0	0	7,291,620	989,859	8,282,000	100.0%
事業の概要							
目的	各地区の活性化・融和を図る。						
手段	各地区納涼まつり等を主催する実行委員会に対して交付金を交付する。						
事業活動と成果							
納涼祭実行委員会等交付金 (52頁)	地区別に各実行委員会が、市民の融和を図るために実施する納涼まつり等に交付金を支払い、運営の支援をした。						
	事業名	交付額	開催日	会場			
	佐屋地区納涼まつり	1,978,128円	平成28年8月6日(土)	佐屋スポーツセンター			
	立田地区水郷盆おどり大会	1,999,958円	平成28年8月7日(日)	立田中学校運動場			
	八開地区納涼まつり	1,963,545円	平成28年8月6日(土)	八開中学校運動場			
	佐織地区納涼まつり	1,941,345円	平成28年8月7日(日)	佐織中学校運動場			
	佐屋地区文化祭バザー等	978,207円	平成28年11月6日(日)	本庁舎東側駐車場			

2款	総務費	1項	総務管理費	13目	コミュニティ費
----	-----	----	-------	-----	---------

事業名	コミュニティ施設管理事業					市単独事業	
事業費 (単位:円)							
	決算額	財源内訳				最終予算額	執行率
		国県支出金	地方債	その他特定財源	一般財源		
28年度	48,969,520	0	0	29,706,502	19,263,018	51,548,000	95.0%
27年度	44,793,042	0	0	11,659,532	33,133,510	47,763,000	93.8%
26年度	45,804,019	0	0	11,399,940	34,404,079	46,992,000	97.5%
事業の概要							
目的	コミュニティセンター利用者が快適に利用できるように管理を行うことで利用者の増加を図る。対象は、市内コミュニティセンター10施設						
手段	コミュニティセンターの施設修繕、各種委託業務、備品更新等を行い、施設を充実させる。また、指定管理者制度の導入により利便性の向上を図り、利用者の増加を促す。						
事業活動と成果							
コミュニティ施設管理費 (52～54頁)	利用者が、快適に利用できるように管理を行った。						
	区分	28年度	27年度	26年度			
需用費	光熱水費	9,902,904円	11,127,146円	12,357,726円			
	修繕料	2,792,988円	2,413,592円	2,557,550円			
委託料	警備委託料	1,607,040円	1,607,040円	1,607,040円			
	施設管理委託料	11,154,659円	11,670,438円	11,447,472円			
	清掃委託料	1,003,724円	1,379,558円	3,065,951円			
	指定管理料	16,757,000円	11,334,000円	8,491,000円			
	備品購入費	55,954円	147,333円	188,676円			
	その他維持管理費	5,695,251円	5,113,935円	6,088,604円			
	合計	48,969,520円	44,793,042円	45,804,019円			

事業名	コミュニティ活動事業					市単独事業																																													
事業費 (単位:円)																																																			
	決算額	財源内訳				最終予算額	執行率																																												
		国県支出金	地方債	その他特定財源	一般財源																																														
28年度	6,885,000	0	0	4,000,000	2,885,000	7,300,000	94.3%																																												
27年度	5,400,000	0	0	2,500,000	2,900,000	6,100,000	88.5%																																												
26年度	4,993,000	0	0	1,800,000	3,193,000	5,500,000	90.8%																																												
事業の概要																																																			
目的	各地区のコミュニティ推進協議会へ活動費の一部を補助することで、地域連帯感の醸成、自治意識の高揚を図る。対象は、市内コミュニティ推進協議会(9団体)																																																		
手段	<ul style="list-style-type: none"> ・コミュニティ活動費補助金:各コミュニティ推進協議会の活動に対して補助金を交付する。補助率は事業費の2分の1以内 ・財団法人自治総合センターコミュニティ助成金:財団法人自治総合センターから宝くじ助成金を受けて備品整備を行う。1件につき、100万円から250万円まで。 																																																		
事業活動と成果																																																			
コミュニティ活動費補助金 (54頁)	各地区にあるコミュニティ推進協議会の活動に対して補助金を交付し、住民同士のふれあいと連帯感を深めた。 <table border="1" style="width:100%; border-collapse: collapse; text-align: center;"> <thead> <tr> <th>名称</th> <th>28年度</th> <th>27年度</th> <th>26年度</th> </tr> </thead> <tbody> <tr> <td>市江小学校区コミュニティ推進協議会</td> <td>403,000円</td> <td>372,000円</td> <td>428,000円</td> </tr> <tr> <td>永和学区コミュニティ推進協議会</td> <td>264,000円</td> <td>315,000円</td> <td>322,000円</td> </tr> <tr> <td>小茂井地区コミュニティ推進協議会</td> <td>235,000円</td> <td>195,000円</td> <td>212,000円</td> </tr> <tr> <td>勝幡地区コミュニティ推進協議会</td> <td>490,000円</td> <td>500,000円</td> <td>500,000円</td> </tr> <tr> <td>町方地区コミュニティ推進協議会</td> <td>403,000円</td> <td>397,000円</td> <td>365,000円</td> </tr> <tr> <td>川淵地区コミュニティ推進協議会</td> <td>415,000円</td> <td>334,000円</td> <td>500,000円</td> </tr> <tr> <td>草平地区コミュニティ推進協議会</td> <td>231,000円</td> <td>222,000円</td> <td>292,000円</td> </tr> <tr> <td>藤浪地区コミュニティ推進協議会</td> <td>369,000円</td> <td>484,000円</td> <td>500,000円</td> </tr> <tr> <td>立田北部地区防災コミュニティセンター運営協議会</td> <td>75,000円</td> <td>81,000円</td> <td>74,000円</td> </tr> <tr> <td>合計</td> <td>2,885,000円</td> <td>2,900,000円</td> <td>3,193,000円</td> </tr> </tbody> </table>							名称	28年度	27年度	26年度	市江小学校区コミュニティ推進協議会	403,000円	372,000円	428,000円	永和学区コミュニティ推進協議会	264,000円	315,000円	322,000円	小茂井地区コミュニティ推進協議会	235,000円	195,000円	212,000円	勝幡地区コミュニティ推進協議会	490,000円	500,000円	500,000円	町方地区コミュニティ推進協議会	403,000円	397,000円	365,000円	川淵地区コミュニティ推進協議会	415,000円	334,000円	500,000円	草平地区コミュニティ推進協議会	231,000円	222,000円	292,000円	藤浪地区コミュニティ推進協議会	369,000円	484,000円	500,000円	立田北部地区防災コミュニティセンター運営協議会	75,000円	81,000円	74,000円	合計	2,885,000円	2,900,000円	3,193,000円
名称	28年度	27年度	26年度																																																
市江小学校区コミュニティ推進協議会	403,000円	372,000円	428,000円																																																
永和学区コミュニティ推進協議会	264,000円	315,000円	322,000円																																																
小茂井地区コミュニティ推進協議会	235,000円	195,000円	212,000円																																																
勝幡地区コミュニティ推進協議会	490,000円	500,000円	500,000円																																																
町方地区コミュニティ推進協議会	403,000円	397,000円	365,000円																																																
川淵地区コミュニティ推進協議会	415,000円	334,000円	500,000円																																																
草平地区コミュニティ推進協議会	231,000円	222,000円	292,000円																																																
藤浪地区コミュニティ推進協議会	369,000円	484,000円	500,000円																																																
立田北部地区防災コミュニティセンター運営協議会	75,000円	81,000円	74,000円																																																
合計	2,885,000円	2,900,000円	3,193,000円																																																
財団法人自治総合センターコミュニティ助成金 (54頁)	各地区コミュニティ推進協議会の活動に対して財団法人自治総合センターコミュニティ助成金をもとに、活動に必要な備品の整備を行い、活動促進を図った。 <table border="1" style="width:100%; border-collapse: collapse; text-align: center;"> <tbody> <tr> <td rowspan="2">28年度</td> <td>市江小学校区コミュニティ推進協議会</td> <td>1,500,000円</td> </tr> <tr> <td>川淵地区コミュニティ推進協議会</td> <td>2,500,000円</td> </tr> <tr> <td>27年度</td> <td>草平地区コミュニティ推進協議会</td> <td>2,500,000円</td> </tr> <tr> <td>26年度</td> <td>小茂井地区コミュニティ推進協議会</td> <td>1,800,000円</td> </tr> </tbody> </table>							28年度	市江小学校区コミュニティ推進協議会	1,500,000円	川淵地区コミュニティ推進協議会	2,500,000円	27年度	草平地区コミュニティ推進協議会	2,500,000円	26年度	小茂井地区コミュニティ推進協議会	1,800,000円																																	
28年度	市江小学校区コミュニティ推進協議会	1,500,000円																																																	
	川淵地区コミュニティ推進協議会	2,500,000円																																																	
27年度	草平地区コミュニティ推進協議会	2,500,000円																																																	
26年度	小茂井地区コミュニティ推進協議会	1,800,000円																																																	

2款	総務費	1項	総務管理費	14目	ふるさとづくり事業推進費
----	-----	----	-------	-----	--------------

事業名	ふるさとづくり推進事業					市単独事業	
事業費	(単位:円)						
	決算額	財源内訳				最終予算額	執行率
		国県支出金	地方債	その他特定財源	一般財源		
28年度	14,456,000	0	0	14,456,000	0	15,000,000	96.4%
27年度	18,642,000	0	0	18,642,000	0	20,000,000	93.2%
26年度	10,957,000	0	0	10,957,000	0	11,000,000	99.6%
事業の概要							
目的	集会所・公民館の建設・修繕や地域の祭礼備品の修繕、地区行事に係る経費などを補助することで、住民のふれあい及び郷土愛の高揚を図る。						
手段	町内会所有の集会所・公民館の建設・修繕や備品の購入及び各町内会等が実施する行事などに補助金を交付する。						
事業活動と成果							
ふるさとづくり事業 推進助成金 (54頁)	<p>市内各町内会等が施行し、広く市民が活用する集会所、公民館の建設事業、その施設の修繕又は模様替え工事、その施設の備品購入、町内会等が参画する祭等に使用するものの購入又は修理に係る事業、町内会等が企画して行うイベント事業及び社会教育的な事業へ助成した。</p> <p>この助成により、地域住民の活動拠点の整備充実、地域交流活動の円滑化及び活性化、地域住民の連帯感を深めることへの手助けとなった。</p> <p>助成件数 69件 (27年度件数 65件、26年度件数 63件)</p>						

【防災安全課】

2款	総務費	1項	総務管理費	15目	防犯費
----	-----	----	-------	-----	-----

事業名	防犯推進事業					市単独事業	
事業費	(単位:円)						
	決算額	財源内訳				最終予算額	執行率
		国県支出金	地方債	その他特定財源	一般財源		
28年度	41,659,590	8,000,000	0	105,000	33,554,590	43,241,000	96.3%
27年度	28,048,023	0	0	0	28,048,023	30,323,000	92.5%
26年度	28,995,453	0	0	0	28,995,453	30,908,000	93.8%
事業の概要							
目的	地域の防犯意識の向上と夜間の犯罪を起こさせない地域環境づくりを進める。						
手段	地域から要望のあった場所へ防犯灯を新設。既設の防犯灯の取替えや修繕を行うとともに防犯灯の電灯料補助を行った。						
事業活動と成果							
LED照明導入調査委託料 (54頁)	LED防犯灯等導入調査事業により市内の防犯灯・道路照明灯をLED灯に更新するための調査をした。						
	業 務		調査委託				
	調査数(基)		8,432				
	金額(円)		15,444,000				
防犯灯設置工事 (54頁)	地域からの要望により、防犯対策上必要な箇所へ防犯灯を設置した。						
	年 度	28年度	27年度	26年度			
	設置数(基)	58	71	92			
	金額(円)	831,300	1,119,700	1,330,200			
防犯灯電灯料補助金 (54頁)	町内会及び防犯連絡所で支払っている電灯料を補助することにより、町内会及び防犯連絡所の管理負担を軽減した。						
	(町内会・防犯連絡所管理の防犯灯)						
	年 度	28年度	27年度	26年度			
	灯数(基)	6,279	6,324	6,318			
	金額(円)	16,942,400	17,091,200	17,122,400			

2款	総務費	1項	総務管理費	16目	交通安全推進費
----	-----	----	-------	-----	---------

事業名	交通安全推進事業					市単独事業	
事業費	(単位:円)						
	決算額	財源内訳				最終予算額	執行率
		国県支出金	地方債	その他特定財源	一般財源		
28年度	41,387,937	1,000,000	0	807,015	39,580,922	42,242,000	98.0%
27年度	41,342,111	1,000,000	0	0	40,342,111	42,780,000	96.6%
26年度	47,198,454	499,000	0	0	46,699,454	48,206,000	97.9%
事業の概要							
目的	市民に交通安全思想を普及し交通安全意識の高揚と鉄道利用者の利便性を図る。						
手段	交通安全指導、交通安全啓発事業等を実施するとともに交通安全推進団体への活動支援を行った。また、駅駐輪場の維持管理を行った。						

事業活動と成果				
交通安全等啓発 (56頁)	市内の交通事故防止と犯罪の未然防止を推進するため、また市民の交通安全意識及びモラル向上のため、「安心安全なまちづくり市民大会」のほか、街頭指導等各種啓発事業を展開した。			
	年 度	28年度	27年度	26年度
	金額(円)	3,231,278	2,969,673	3,789,227
駐輪場維持管理 委託 (56頁)	名鉄佐屋駅、日比野駅、町方駅、湊高駅、JR永和駅、近鉄富吉駅の駐輪場整理及び清掃を委託し、放置自転車等の削減を行った。			
	年 度	28年度	27年度	26年度
	金額(円)	4,960,351	5,107,616	5,104,192
交通安全推進団体 負担金・補助金 (56頁)	交通事故防止を推進する、交通安全協会津島支部及び女性交通安全友の会への活動支援を行い、市内全域に交通安全意識の高揚を図った。			
	年 度	28年度	27年度	26年度
	金額(円)	2,691,600	2,713,160	2,727,680

2款	総務費	7項	防災費	1目	災害対策総務費
----	-----	----	-----	----	---------

事業名	災害対策推進事業					市単独事業	
事業費	(単位:円)						
決算額	財源内訳					最終予算額	執行率
	国県支出金	地方債	その他特定財源	一般財源			
28年度	69,388,860	4,968,000	0	2,406,457	62,014,403	85,420,000	81.2%
27年度	85,917,642	8,861,000	0	0	77,056,642	106,662,000	80.6%
26年度	357,771,399	96,399,000	116,600,000	2,400,000	142,372,399	369,762,000	96.8%
事業の概要							
目 的	市民をはじめ、行政、防災機関が一体となった災害に強いまちづくりを推進する。						
手 段	防災力向上のための実践教育支援、津波避難計画の策定、通信設備の維持管理や防災設備の移設工事を実施。また、防災備品、食糧等の購入。自主防災組織への活動支援等を行った。						
事業活動と成果							
非常用備蓄品 (68頁)	災害時の非常用備蓄品を計画的に購入した。						
	年 度	28年度	27年度	26年度			
	金額(円)	10,475,396	13,636,992	13,347,180			
無線保守委託 (68頁)	防災行政無線の保守点検を行った。						
	年 度	28年度					
	金額(円)	14,288,400					
防災等情報メール 配信システム運用 委託 (68頁)	携帯電話等を使用し、市民に対してメールで防災情報等を配信した。						
	年 度	28年度					
	金額(円)	2,374,704					
防災力向上支援 事業委託 (68頁)	地域住民及び職員の防災力を向上させるための事業を委託した。						
	年 度	28年度					
	金額(円)	1,613,599					
社会資本総合整備 計画事後評価委託 (68頁)	社会資本総合整備計画の事後評価を行った。						
	年 度	28年度					
	金額(円)	2,030,400					

津波避難計画策定 委託 (68頁)	津波浸水想定結果により津波避難計画を策定した。			
	年 度	28年度		
	金額(円)	5,184,000		
佐織庁舎防災設備 移設工事 (68頁)	佐織庁舎の震度計設備及び地域防災無線の移設工事を行った。			
	年 度	28年度		
	金額(円)	1,922,400		
防災備品の配備 (68頁)	災害時に役立てるため災害用移動炊飯器等を購入した。			
	年 度	28年度	27年度	26年度
	金額(円)	5,253,984	10,435,572	8,997,682
自主防災組織 活動補助金 (68頁)	自主防災組織活性化のため、訓練補助・備品補助を行った。			
	年 度	28年度	27年度	26年度
	訓練団体数	172	150	143
	金額(円)	2,029,200	2,037,000	1,961,100
	備品補助団体数	68	70	82
	金額(円)	4,871,501	5,382,564	6,016,233

2款	総務費	7項	防災費	2目	水防費
----	-----	----	-----	----	-----

事業名	水防対策事業					市単独事業	
事業費	(単位:円)						
決算額	財源内訳				最終予算額	執行率	
	国県 支出金	地方債	その他 特定財源	一般財源			
28年度	6,879,712	0	0	0	6,879,712	7,113,000	96.7%
27年度	6,261,141	0	0	0	6,261,141	6,696,000	93.5%
26年度	5,790,137	0	0	0	5,790,137	6,020,000	96.2%
事業の概要							
目 的	市民の生命・財産を守り、水害等による被害の軽減を図る。						
手 段	水防施設・資機材等の点検・整備を行うために海部地区市町村により設立された水防事務組合に対し、運営費を負担した。						
事業活動と成果							
海部地区水防事務 組合負担金 (70頁)	海部地区水防事務組合の運営経費を管内市町村で負担した。						
	年 度	28年度		27年度			
	金額(円)	4,521,000		4,187,000			

【税務課】

2款	総務費	2項	徴税費	2目	賦課費
----	-----	----	-----	----	-----

事業名	賦課業務					市単独事業		
事業費	(単位:円)							
	決算額	財源内訳				最終予算額	執行率	
		国県支出金	地方債	その他特定財源	一般財源			
28年度	102,558,191	0	0	0	102,558,191	109,621,000	93.6%	
27年度	104,442,817	0	0	0	104,442,817	107,502,000	97.2%	
26年度	104,405,586	0	0	0	104,405,586	110,042,000	94.9%	
事業の概要								
目的	税徴収事務を効率的かつ迅速に遂行し、公正かつ公平な課税を行う。							
手段	自己申告の勧奨指導により、納税義務者の把握と適切な課税に努めた。固定資産税の賦課に係る委託業務を見直した。また、土地の現況地目の認定及び家屋の実地調査を実施した。諸証明の迅速な発行によりサービス向上に努めた。							
事業活動と成果								
市民税	納税義務者数							
	区分	個人納税義務者		うち特別徴収義務者 ()内は、人数		法人市民税納税義務者		
	平成28年度	32,346人		7,594社(20,935人)		1,207社		
	平成27年度	32,091人		7,853社(20,752人)		1,177社		
	平成26年度	32,148人		6,027社(19,486人)		1,143社		
固定資産税	納税義務者数							
	区分	土地		家屋		償却資産		固定資産税納税義務者
		法定免税点未満	法定免税点以上	法定免税点未満	法定免税点以上	法定免税点未満	法定免税点以上	
	平成28年度	2,421人	21,560人	1,094人	21,781人	714人	624人	28,139人
	平成27年度	2,458人	21,432人	1,129人	21,704人	717人	567人	28,044人
	平成26年度	2,446人	21,314人	1,121人	21,628人	712人	534人	27,958人
	免税点 (課税標準額)	30万円		20万円		150万円		
	新增築家屋評価件数							
	区分	木造	非木造					
	平成28年度	209棟	85棟					
平成27年度	240棟	109棟						
平成26年度	246棟	85棟						
軽自動車税	台数							
	区分	4輪乗用	4輪貨物	2輪小型	原付	その他	合計	
	平成28年度	13,162台	4,754台	757台	2,552台	1,282台	22,507台	
	平成27年度	12,879台	4,803台	736台	2,657台	1,295台	22,370台	
	平成26年度	12,005台	4,678台	704台	2,580台	1,217台	21,184台	
諸証明等交付	交付件数							
	区分	諸証明発行(うち住宅証明)		閲覧申請	原付標識再交付			
	平成28年度	12,414件(220件)		321件	23件			
	平成27年度	12,400件(222件)		385件	28件			
	平成26年度	12,341件(237件)		447件	21件			

【市民課】

2款	総務費	3項	戸籍住民基本台帳費	1目	戸籍住民基本台帳費
----	-----	----	-----------	----	-----------

事業名	戸籍住民基本台帳事業	補助事業
-----	------------	------

事業費 (単位:円)

	決算額	財源内訳				最終予算額	執行率
		国県支出金	地方債	その他特定財源	一般財源		
28年度	35,802,176	11,617,052	0	18,687,900	5,497,224	51,744,255	69.2%
27年度	45,886,123	24,038,000	0	19,510,750	2,337,373	62,669,000	73.2%
26年度	29,047,527	7,210,607	0	18,493,700	3,343,220	29,246,000	99.3%

事業の概要

目的	住民基本台帳事務は、「住民異動届の受理」「住民票の記載」「戸籍の付票の記載」「住民基本台帳事務」を行う。戸籍事務は、法定受託事務として、「届出書の受理」「戸籍の記載」並びに「謄抄本等証明書の交付」を行う。 また、番号制度による通知カード及びマイナンバーカードの関連事務も行う。
手段	・住民基本台帳法及び戸籍法等により住民基本情報・身分事項を管理し、住民票・戸籍等を交付する。 ・市内窓口は、各庁舎4か所＋出張所1か所で行う。

事業活動と成果

人口・世帯の推移
(64頁)

(各年3月末現在、単位:人、世帯)

区 分			平成29年	平成28年	平成27年
住民基本台帳	日 本 人	人 口			
		男	30,979	31,287	31,602
		女	32,220	32,459	32,775
	計	63,199	63,746	64,377	
		世帯数	22,436	22,314	22,187
外 国 人	人 口	733	684	643	
	世帯数	594	543	516	

窓口事務の
主な取扱件数
(58～60頁)

(単位:件)

種 類	市民課	佐 織 所	立 田 所	八 支 開 所	永 和 出 張 所	計 (下段公用分)
戸籍・除籍謄抄本	8,860	3,688	1,160	955	701	15,364
	2,652	—	—	—	—	2,652
諸証明	1,054	372	93	74	83	1,676
	12	—	—	—	—	12
住民票・戸籍 附票	13,768	7,801	1,590	1,516	1,552	26,227
	1,138	—	—	—	—	1,138
印鑑登録証明書	8,334	6,003	1,443	1,390	1,406	18,576
	19	—	—	—	—	19
印鑑登録	988	560	105	116	74	1,843
マイナンバーカード	1,128	863	257	125	—	2,373
閲 覧	8	—	—	—	—	8
	1	—	—	—	—	1
臨時運行	317	95	—	—	—	412

※下段は公用申請件数。
 ※閲覧件数は、閲覧申出の件数。
 ※窓口延長・休日開庁は、市民課で集計。
 ※住民票には、広域交付住民票を含む。
 ※マイナンバーカードは、当該年度の交付枚数。

通知カード・個人
番号カード関連
事務交付金
(58～60頁)

通知カード・個人番号カードの作成及び発送等の関連業務を地方公共団体情報システム機構に依頼したことに伴う交付金
補助率10/10(再交付は除く)

2款	総務費	5項	統計調査費	2目	人口動向調査費
----	-----	----	-------	----	---------

事業名	人口動向調査					補助事業		
事業費	(単位:円)							
	決算額	財源内訳				最終予算額	執行率	
		国県支出金	地方債	その他特定財源	一般財源			
28年度	67,000	67,000	0	0	0	67,000	100.0%	
27年度	67,000	67,000	0	0	0	67,000	100.0%	
26年度	67,000	67,000	0	0	0	85,000	78.8%	
事業の概要								
目的	毎月の人口異動(自然動態・社会動態)を調査し、県統計課へ報告した。							
手段	毎月の人口異動を把握集計し報告する。							
事業活動と成果								
年間人口異動 (64頁)	(単位:人)							
	年度	出生	死亡	増減 A	転入	転出	増減 B	A+B
	28年度	319	667	△ 348	1,680	1,815	△ 135	△ 483
	27年度	361	703	△ 342	1,651	1,885	△ 234	△ 576
	26年度	378	669	△ 291	1,692	1,761	△ 69	△ 360

3款 民生費

最終予算額 8,713,069,000円に対し、支出額は 8,287,691,651円、繰越明許費は 149,801,000円となり、残額は 275,576,349円となった。

前年度決算額 8,159,456,896円と比較すると、128,234,755円の支出増(+1.6%)となった。

【社会福祉課】

3款	民生費	1項	社会福祉費	1目	社会福祉総務費
----	-----	----	-------	----	---------

事業名	社会福祉会館、総合福祉センター及び障害者支援施設指定管理委託					市単独事業	
事業費	(単位:円)						
	決算額	財源内訳				最終予算額	執行率
		国県支出金	地方債	その他特定財源	一般財源		
28年度	21,883,000	0	0	0	21,883,000	21,884,000	100.0%
27年度	21,964,000	0	0	0	21,964,000	21,964,000	100.0%
26年度	24,664,000	0	0	0	24,664,000	24,964,000	98.8%
事業の概要							
目的	指定管理者制度を導入することにより、住民サービスの向上を図るとともに、経費の節減等を図る。						
手段	愛西市公の施設に係る指定管理者の指定の手續等に関する条例、並びに愛西市公の施設に係る指定管理者の指定の手續等に関する条例施行規則に基づき社会福祉会館、総合福祉センター及び障害者支援施設を指定管理者に委託する。						
事業活動と成果							
立田社会福祉会館管理運営委託料 (74頁)	社会福祉法人愛西市社会福祉協議会に指定管理を委託した。(平成28年4月1日から平成31年3月31日まで) 委託料 2,169,000円						
八開総合福祉センター管理運営委託料 (74頁)	社会福祉法人愛西市社会福祉協議会に指定管理を委託した。(平成26年4月1日から平成31年3月31日まで) 委託料 19,714,000円						

事業名	相談事業委託					市単独事業	
事業費	(単位:円)						
	決算額	財源内訳				最終予算額	執行率
		国県支出金	地方債	その他特定財源	一般財源		
28年度	16,864,500	0	0	431,338	16,433,162	16,865,000	100.0%
27年度	15,423,190	0	0	0	15,423,190	17,508,000	88.1%
26年度	17,333,370	0	0	0	17,333,370	19,078,000	90.9%
事業の概要							
目的	障害者並びにその家族からの相談に応じ、必要な情報提供、助言及び障害福祉サービスの利用等必要な支援を行うことにより、福祉の増進を図る。						
手段	障害者総合支援法に基づき障害者並びにその家族からの相談に応じる。						
事業活動と成果							
相談事業委託料 (74頁)	社会福祉法人愛西市社会福祉協議会に委託した。 委託料 16,117,000円 海部及び尾張中部障害保健福祉圏域内において乳幼児を対象に、愛知県青い鳥医療福祉センターに委託した。 委託料 747,500円						

事業名	就労生活支援事業委託					補助事業	
事業費							(単位:円)
	決算額	財源内訳				最終予算額	執行率
		国県支出金	地方債	その他特定財源	一般財源		
28年度	17,913,000	7,523,460	0	0	10,389,540	17,913,000	100.0%
27年度	17,913,000	6,611,239	0	0	11,301,761	17,913,000	100.0%
26年度	17,913,000	8,984,200	0	0	8,928,800	17,913,000	100.0%
事業の概要							
目的	日常生活上必要な訓練、指導を行い生活の質的向上を図るほか、一般就労に必要な支援を行うことにより、障害者の就労の促進を図る。						
手段	愛西市障害者地域生活支援センター事業(就労生活支援事業)実施要綱に基づき就労支援を実施する。						
事業活動と成果							
就労生活支援事業委託料 (74頁)	特定非営利活動法人夢んぼに委託した。 委託料 17,913,000円						

事業名	避難行動要支援者登録確認事業					市単独事業	
事業費							(単位:円)
	決算額	財源内訳				最終予算額	執行率
		国県支出金	地方債	その他特定財源	一般財源		
28年度	6,789,140	0	0	0	6,789,140	7,153,000	94.9%
27年度	6,540,129	0	0	0	6,540,129	7,075,000	92.4%
26年度	6,954,740	0	0	0	6,954,740	7,513,000	92.6%
事業の概要							
目的	災害時に自力で避難ができない方への取組みとして、避難行動要支援者リストを新年度用に更新し、有事に利用できるように整備することを目的とする。						
手段	要支援対象者のうち、調査票で登録を希望する人を避難行動要支援者として登録する。						
事業活動と成果							
委託料 (74頁)	避難行動要支援者登録確認委託料 6,789,140円 委託先 (株)イエス データベース化した要支援者名簿の登録確認等業務を行なった。 ① 一人暮らし高齢者 ② 高齢者のみ世帯 ③ 要介護3以上の在宅者 ④ 身体障害者(1, 2級) ⑤ 知的障害者(A判定) ⑥ 精神障害者(1級) ⑦ 難病患者						

事業名	各種団体への運営費補助					市単独事業	
事業費							(単位:円)
	決算額	財源内訳				最終予算額	執行率
		国県支出金	地方債	その他特定財源	一般財源		
28年度	28,421,500	0	0	0	28,421,500	28,424,000	100.0%
27年度	29,831,000	0	0	0	29,831,000	31,966,000	93.3%
26年度	31,407,248	0	0	0	31,407,248	35,263,000	89.1%
事業の概要							
目的	外郭団体等に対して運営費の補助を行う。						
手段	愛西市社会福祉関係外郭団体運営費補助金交付要綱及び愛西市補助金等交付規則に基づき補助金を交付する。						
事業活動と成果							
社会福祉協議会補助金 (74頁)	愛西市社会福祉協議会に対して補助金を交付した。						
		会員数	決算額	主な事業			
	28年度	個人11,818件、法人239件	27,968,000円	法人運営の充実、生活福祉資金・つなぎ資金の貸付、心配ごと・結婚相談、共同募金等			
	27年度	個人11,955件、法人256件	28,876,000円				
	26年度	個人12,230件、法人255件	30,461,248円				
保護司会補助金 (74頁)	愛西市保護司会に対して補助金を交付した。						
		会員数	決算額	主な事業			
	28年度	21人	70,000円	社会を明るくする運動、街頭啓発活動等			
	27年度	21人	100,000円				
	26年度	21人	100,000円				
人権擁護委員会補助金 (74頁)	愛西市人権擁護委員会に対して補助金を交付した。						
		会員数	決算額	主な事業			
	28年度	12人	100,000円	人権特設相談所の開設 年4回、人権相談 年8回、人権思想の啓蒙・普及活動等			
	27年度	12人	425,000円				
	26年度	12人	425,000円				
被爆者の会補助金 (74頁)	愛西市被爆者の会に対して補助金を交付した。						
		会員数	決算額	主な事業			
	28年度	8人	56,000円	会員募集及び研修会			
	27年度	8人	63,000円				
	26年度	8人	63,000円				
海部地区心身障害児者保護者会連合会補助金 (74頁)	海部地区心身障害児者保護者会連合会に対して補助金を交付した。						
		会員数	決算額	主な事業			
	28年度	243人	70,000円	障害者の社会福祉事業の推進・調査・研究、自立発達に必要な事業の実施等			
	27年度	265人	70,000円				
	26年度	297人	70,000円				
就労支援施設保護者会補助金 (74頁)	就労支援施設保護者会に対して補助金を交付した。						
		会員数	決算額	主な事業			
	28年度	70人	157,500円	就労支援に必要な事業の調査・研究、会員相互の交流・親睦及び連絡調整			
	27年度	66人	297,000円				
	26年度	64人	288,000円				

事業名	障害者共同生活援助事業補助					補助事業															
事業費							(単位:円)														
	決算額	財源内訳				最終予算額	執行率														
		国県支出金	地方債	その他特定財源	一般財源																
28年度	5,949,732	2,449,700	0	0	3,500,032	8,083,000	73.6%														
27年度	5,998,718	2,309,500	0	0	3,689,218	8,164,000	73.5%														
26年度	5,762,790	2,218,600	0	0	3,544,190	5,763,000	100.0%														
事業の概要																					
目的	障害者共同生活援助(グループホーム)事業を行った施設に対し、経営の安定と新規参入の促進を図るため補助を行う。																				
手段	愛西市障害者共同生活援助事業費補助金交付要綱に基づき補助金を交付する。																				
事業活動と成果																					
障害者共同生活援助事業補助金	障害者共同生活援助(グループホーム)事業所16施設に補助金を交付した。 平成27年度まで2,290円/日(障害支援区分2~5)、1,295円/日(障害支援区分1) 平成28年度2,210円/日(障害支援区分2~6)、1,255円/日(障害支援区分1)																				
(74頁)	<table border="1"> <thead> <tr> <th rowspan="2"></th> <th colspan="2">共同生活援助</th> </tr> <tr> <th>利用者数(3月)</th> <th>延べ利用日数</th> </tr> </thead> <tbody> <tr> <td>28年度</td> <td>32人</td> <td>2,723日</td> </tr> <tr> <td>27年度</td> <td>30人</td> <td>2,685日</td> </tr> <tr> <td>26年度</td> <td>30人</td> <td>2,564日</td> </tr> </tbody> </table>								共同生活援助		利用者数(3月)	延べ利用日数	28年度	32人	2,723日	27年度	30人	2,685日	26年度	30人	2,564日
	共同生活援助																				
	利用者数(3月)	延べ利用日数																			
28年度	32人	2,723日																			
27年度	30人	2,685日																			
26年度	30人	2,564日																			
	施設名 ・(特)ゆうなぎ:グループホーム夕風2号館 ・(福)愛知県厚生事業団:第二愛厚弥富の里、第三愛厚弥富の里、からすね ・(特)くらし応援ネットワーク:いーえん3、しーえん2、ZEN好本・篠原 くうえん荒江、かれん篠原・荒江 ・(医)回精会:第2やすらぎ荘 ・(特)バウムカウンセリングルーム:ランプⅢ ・(特)名古屋市民生活支援センター:グループホーム木田A・B ・(特)ガブンデイズ:セブンデイズ いちのみや ・(特)あま福祉会:第二じもくじ1 ・(福)愛西市社会福祉協議会:さくら、あおば																				

事業名	在宅障害者扶助料扶助					市単独事業	
事業費							(単位:円)
	決算額	財源内訳				最終予算額	執行率
		国県支出金	地方債	その他特定財源	一般財源		
28年度	117,769,000	0	0	0	117,769,000	117,882,000	99.9%
27年度	116,559,500	0	0	0	116,559,000	118,899,000	98.0%
26年度	115,709,000	0	0	0	115,709,000	115,728,000	100.0%
事業の概要							
目的	在宅の障害者に手当を支給することにより、福祉の増進を図る。						
手段	愛西市在宅障害者扶助料支給条例、並びに愛西市在宅障害者扶助料支給条例施行規則に基づき手当を支給する。						
事業活動と成果							
在宅障害者扶助料扶助費 (74頁)	在宅の障害者に手当を支給した。 支給月 9月、3月 【対象者】 1種＝身障1・2級で療育A(IQ35以下)の合併症、身障1・2級で精神1・2級の合併症 2種＝身障手帳1・2級、療育手帳A判定(IQ35以下)、精神手帳1・2級 身障手帳3・4級で療育手帳B判定(IQ36～50以下)の合併症 身障手帳3・4級で精神手帳3級の合併症 3種＝身障手帳3・4級、療育手帳B判定(IQ36～50以下)、精神手帳3級 4種＝身障手帳5・6級、療育手帳C判定(IQ51～75以下) 受給者数(3月支給時)						
		1種	2種	3種	4種		
		月7,500円	月4,500円	月2,500円	月1,500円		
	28年度	30人	1,373人	1,222人	337人		
	27年度	34人	1,335人	1,232人	333人		
	26年度	33人	1,326人	1,236人	335人		

事業名	特別障害者手当等扶助					補助事業													
事業費							(単位:円)												
	決算額	財源内訳				最終予算額	執行率												
		国県支出金	地方債	その他特定財源	一般財源														
28年度	23,327,950	18,093,255	0	0	5,234,695	23,679,000	98.5%												
27年度	23,004,000	17,780,870	0	0	5,223,130	24,957,000	92.2%												
26年度	24,054,050	18,619,750	0	0	5,434,300	25,421,000	94.6%												
事業の概要																			
目的	日常生活において常時特別の介護を必要とする重度の障害者に対し手当を支給することにより、精神的・物理的な負担軽減の一助とする。																		
手段	愛西市障害児福祉手当及び特別障害者手当等事務取扱規則、並びに愛西市特別障害者手当等支給要綱に基づき手当を支給する。																		
事業活動と成果																			
特別障害者手当 扶助費 (74頁)	<p>在宅の精神又は身体に著しい障害があり、日常生活において常時特別な介助を必要とする方に手当を支給した。</p> <p>支給月 5月、8月、11月、2月</p> <p>【特別障害者手当(20歳以上)】</p> <p>対象者: 身体障害者1級又は2級の障害を有し、IQ35以下の方</p> <p>手当月額 国:26,620円(2~3月) 26,830円(4月~1月)</p> <p>県: 6,850円</p> <p>身体障害者1級又は2級の障害を有する方又はIQ35以下の方</p> <p>手当月額 国:26,620円(2~3月) 26,830円(4月~1月)</p> <p>県:1,050円</p> <table border="1"> <thead> <tr> <th></th> <th>扶助費</th> <th>受給者数(2月)</th> </tr> </thead> <tbody> <tr> <td>28年度</td> <td>16,856,440円</td> <td>53人</td> </tr> <tr> <td>27年度</td> <td>16,659,400円</td> <td>47人</td> </tr> <tr> <td>26年度</td> <td>17,272,050円</td> <td>51人</td> </tr> </tbody> </table>								扶助費	受給者数(2月)	28年度	16,856,440円	53人	27年度	16,659,400円	47人	26年度	17,272,050円	51人
	扶助費	受給者数(2月)																	
28年度	16,856,440円	53人																	
27年度	16,659,400円	47人																	
26年度	17,272,050円	51人																	
障害児福祉手当 扶助費 (74頁)	<p>【障害児福祉手当(20歳未満)】</p> <p>対象者: 身体障害者1級又は2級を有し、IQ35以下の方</p> <p>手当月額 国:14,480円(2~3月) 14,600円(4月~1月)</p> <p>県: 6,900円</p> <p>身体障害者1級又は2級の障害を有する方又はIQ35以下の方</p> <p>手当月額 国:14,480円(2~3月) 14,600円(4月~1月)</p> <p>県: 1,150円</p> <table border="1"> <thead> <tr> <th></th> <th>扶助費</th> <th>受給者数(2月)</th> </tr> </thead> <tbody> <tr> <td>28年度</td> <td>6,078,240円</td> <td>27人</td> </tr> <tr> <td>27年度</td> <td>5,970,840円</td> <td>29人</td> </tr> <tr> <td>26年度</td> <td>6,338,350円</td> <td>29人</td> </tr> </tbody> </table>								扶助費	受給者数(2月)	28年度	6,078,240円	27人	27年度	5,970,840円	29人	26年度	6,338,350円	29人
	扶助費	受給者数(2月)																	
28年度	6,078,240円	27人																	
27年度	5,970,840円	29人																	
26年度	6,338,350円	29人																	
経過的福祉手当 扶助費 (76頁)	<p>【経過的福祉手当(20歳以上)】</p> <p>対象者: 在宅で生活する著しい重度の20歳以上の障害者で特別障害者手当、障害基礎年金及び特別障害給付金のいずれも受給していない方</p> <p>手当月額 国:14,480円(2~3月) 14,600円(4月~1月)</p> <p>県: 1,150円</p> <table border="1"> <thead> <tr> <th></th> <th>扶助費</th> <th>受給者数(2月)</th> </tr> </thead> <tbody> <tr> <td>28年度</td> <td>393,270円</td> <td>2人</td> </tr> <tr> <td>27年度</td> <td>373,760円</td> <td>2人</td> </tr> <tr> <td>26年度</td> <td>443,650円</td> <td>2人</td> </tr> </tbody> </table>								扶助費	受給者数(2月)	28年度	393,270円	2人	27年度	373,760円	2人	26年度	443,650円	2人
	扶助費	受給者数(2月)																	
28年度	393,270円	2人																	
27年度	373,760円	2人																	
26年度	443,650円	2人																	

事業名	原爆被爆者健康管理手当扶助					市単独事業									
事業費							(単位:円)								
	決算額	財源内訳				最終予算額	執行率								
		国県支出金	地方債	その他特定財源	一般財源										
28年度	1,290,000	0	0	0	1,290,000	1,320,000	97.7%								
27年度	1,320,000	0	0	0	1,320,000	1,320,000	100.0%								
26年度	1,295,000	0	0	0	1,295,000	1,295,000	100.0%								
事業の概要															
目的	原爆被爆者に手当を支給することにより、健康の保持及び福祉の増進を図る。														
手段	愛西市原子爆弾被爆者健康管理手当支給に関する条例、並びに愛西市原子爆弾被爆者健康管理手当支給に関する条例施行規則に基づき手当を支給する。														
事業活動と成果															
原爆被爆者健康管理手当扶助費 (76頁)	原爆被爆者に手当を支給した。 支給月 9月、3月 月額 5,000円														
	<table border="1"> <thead> <tr> <th></th> <th>受給者数(3月)</th> </tr> </thead> <tbody> <tr> <td>28年度</td> <td>21人</td> </tr> <tr> <td>27年度</td> <td>22人</td> </tr> <tr> <td>26年度</td> <td>22人</td> </tr> </tbody> </table>								受給者数(3月)	28年度	21人	27年度	22人	26年度	22人
	受給者数(3月)														
28年度	21人														
27年度	22人														
26年度	22人														

事業名	障害者タクシー扶助					市単独事業																					
事業費							(単位:円)																				
	決算額	財源内訳				最終予算額	執行率																				
		国県支出金	地方債	その他特定財源	一般財源																						
28年度	3,704,630	0	0	0	3,704,630	3,846,000	96.3%																				
27年度	4,065,940	0	0	0	4,065,940	4,536,000	89.6%																				
26年度	3,832,670	0	0	0	3,832,670	4,536,000	84.5%																				
事業の概要																											
目的	障害者が日常生活を容易に行うためタクシー料金の一部を助成することにより、福祉の増進を図る。																										
手段	愛西市障害者等の福祉タクシー料金助成要綱に基づきタクシーチケットを交付する。																										
事業活動と成果																											
障害者タクシー扶助費 (76頁)	タクシー料金の一部を助成した。 チケット:年間24枚綴り(1枚につき基本料金及び迎車送迎料金助成) 委託先:タクシー会社28社 近鉄、名鉄、日の丸、シバタ、ミナミ福祉サービス、つばめ、玉利、名古屋市個人タクシー協同組合、親和個人タクシー協同組合、鯨第一交通、福祉タクシーたんぼぼ、中川、ライフサポート輝、福祉タクシー寛房、東海交通、タフバリア、フジタタクシーグループ、あいち福祉輸送サービス、福祉タクシーまほろ、愛知県個人タクシー協同組合、福祉タクシーあやめ、しんご福祉タクシー、丸八交通、瑞穂タクシー、介護タクシーあいさい、弥栄福祉輸送、やまねこサポートタクシー、タケヒロレッカー																										
	<table border="1"> <thead> <tr> <th></th> <th>交付者数</th> <th>利用枚数</th> <th>平均利用枚数</th> <th></th> </tr> </thead> <tbody> <tr> <td>28年度</td> <td>850人</td> <td>6,015枚</td> <td>7.08枚</td> <td>内、原爆被爆者 5人</td> </tr> <tr> <td>27年度</td> <td>839人</td> <td>6,558枚</td> <td>7.82枚</td> <td>内、原爆被爆者 5人</td> </tr> <tr> <td>26年度</td> <td>853人</td> <td>6,168枚</td> <td>7.23枚</td> <td>内、原爆被爆者 6人</td> </tr> </tbody> </table>								交付者数	利用枚数	平均利用枚数		28年度	850人	6,015枚	7.08枚	内、原爆被爆者 5人	27年度	839人	6,558枚	7.82枚	内、原爆被爆者 5人	26年度	853人	6,168枚	7.23枚	内、原爆被爆者 6人
	交付者数	利用枚数	平均利用枚数																								
28年度	850人	6,015枚	7.08枚	内、原爆被爆者 5人																							
27年度	839人	6,558枚	7.82枚	内、原爆被爆者 5人																							
26年度	853人	6,168枚	7.23枚	内、原爆被爆者 6人																							

事業名	総合支援医療費(更生医療)扶助					補助事業	
事業費 (単位:円)							
	決算額	財源内訳				最終予算額	執行率
		国県支出金	地方債	その他特定財源	一般財源		
28年度	17,550,530	13,162,897	0	0	4,387,633	21,752,000	80.7%
27年度	29,799,068	22,349,301	0	0	7,449,767	29,831,000	99.9%
26年度	25,806,325	19,354,743	0	0	6,451,582	26,424,000	97.7%
事業の概要							
目的	身体障害者手帳の交付を受け、その障害を除去・軽減する手術等の治療により確実に効果が期待できる18歳以上の方に対し、更生のために必要な医療費を支給する。						
手段	愛西市障害者総合支援法施行細則に基づき総合支援医療受給者証(更生医療)を交付する。						
事業活動と成果							
総合支援医療費(更生医療)扶助費 (76頁)	身体障害者が日常生活や職業生活により適合するため、身体の機能障害を軽減又は改善するため、医療費の支給を行った。						
		給付件数	実人数				
	28年度	794件	61人				
	27年度	940件	81人				
	26年度	1,126件	81人				

事業名	総合支援医療費(育成医療)扶助					補助事業	
事業費 (単位:円)							
	決算額	財源内訳				最終予算額	執行率
		国県支出金	地方債	その他特定財源	一般財源		
28年度	307,882	230,911	0	0	76,971	1,220,000	25.2%
27年度	433,895	325,421	0	0	108,474	1,680,000	25.8%
26年度	1,064,116	798,087	0	0	266,029	1,540,000	69.1%
事業の概要							
目的	障害児で、その身体障害を除去・軽減する手術等の治療により確実に効果が期待できる18歳未満の方に対し、生活能力を得るために必要な医療費を支給する。						
手段	愛西市障害者総合支援法施行細則に基づき総合支援医療受給者証(育成医療)を交付する。						
事業活動と成果							
総合支援医療費(育成医療)扶助費 (76頁)	身体に障害のある児童の健全な育成を図るため、生活能力を得るために必要な医療費の支給を行った。						
		給付件数	実人数				
	28年度	64件	14人				
	27年度	65件	18人				
	26年度	89件	25人				

事業名	療養介護医療費扶助					補助事業	
事業費							(単位:円)
	決算額	財源内訳				最終予算額	執行率
		国県 支出金	地方債	その他 特定財源	一般財源		
28年度	5,591,020	4,193,265	0	0	1,397,755	8,306,000	67.3%
27年度	7,649,118	5,736,838	0	0	1,912,280	7,650,000	100.0%
26年度	2,593,593	1,945,194	0	0	648,399	2,600,000	99.8%
事業の概要							
目 的	医療と常時介護が必要な障害者に対し、医療機関で療養上の管理、看護等のサービスを行う。						
手 段	愛西市障害者総合支援法施行細則に基づき療養介護医療受給者証を交付する。						
事業活動と成果							
療養介護医療費 扶助費 (76頁)	療養上の管理、看護等のサービス受給に係る費用の一部を支給した。						
		利用者数(3月)					
		28年度	7人				
		27年度	4人				
		26年度	3人				

事業名	障害者地域生活支援給付費扶助					補助事業																																																																																	
事業費							(単位:円)																																																																																
	決算額	財源内訳				最終予算額	執行率																																																																																
		国県支出金	地方債	その他特定財源	一般財源																																																																																		
28年度	81,159,721	19,005,325	0	0	62,154,396	85,020,000	95.5%																																																																																
27年度	73,203,868	13,958,438	0	0	59,245,430	75,735,000	96.7%																																																																																
26年度	66,948,123	15,363,750	0	0	51,584,373	70,437,000	95.0%																																																																																
事業の概要																																																																																							
目的	障害者が自立した日常生活や社会生活を営むことができるよう、地域の特性や利用者の状況に応じて事業を実施し、福祉の増進を図る。																																																																																						
手段	愛西市移動支援事業実施要綱、愛西市地域活動支援センター事業実施要綱、愛西市日中一時支援事業実施要綱、愛西市訪問入浴サービス事業実施要綱及び愛西市障害者福祉ホーム事業実施要綱に基づき地域生活支援サービス受給者証を交付する。																																																																																						
事業活動と成果																																																																																							
障害者地域生活支援給付費扶助費 (76頁)	<p>移動支援事業 屋外での移動が困難な障害者に対し、外出の支援を行う事業に係る費用の一部を支給した。</p> <table border="1"> <thead> <tr> <th></th> <th>扶助費</th> <th>利用者数(3月)</th> <th>延べ利用時間数</th> </tr> </thead> <tbody> <tr> <td>28年度</td> <td>8,628,046円</td> <td>44人</td> <td>2,932時間</td> </tr> <tr> <td>27年度</td> <td>6,469,551円</td> <td>39人</td> <td>2,421時間</td> </tr> <tr> <td>26年度</td> <td>5,962,242円</td> <td>34人</td> <td>2,231時間</td> </tr> </tbody> </table> <p>地域活動支援センター事業 通所による創作的活動や生産的活動の機会の提供を行う事業に係る費用の一部を支給した。</p> <table border="1"> <thead> <tr> <th></th> <th>扶助費</th> <th>利用者数(3月)</th> <th>延べ利用日数</th> </tr> </thead> <tbody> <tr> <td>28年度</td> <td>36,380,145円</td> <td>56人</td> <td>6,795日</td> </tr> <tr> <td>27年度</td> <td>36,178,013円</td> <td>59人</td> <td>7,157日</td> </tr> <tr> <td>26年度</td> <td>33,290,431円</td> <td>52人</td> <td>5,652日</td> </tr> </tbody> </table> <p>日中一時支援事業 障害児に対し、放課後等の活動する場を提供する事業に係る費用の一部を支給した。</p> <table border="1"> <thead> <tr> <th></th> <th>扶助費</th> <th>利用者数(3月)</th> <th>延べ利用日数</th> </tr> </thead> <tbody> <tr> <td>28年度</td> <td>30,993,030円</td> <td>76人</td> <td>7,316日</td> </tr> <tr> <td>27年度</td> <td>25,069,604円</td> <td>71人</td> <td>6,142日</td> </tr> <tr> <td>26年度</td> <td>22,937,650円</td> <td>67人</td> <td>5,261日</td> </tr> </tbody> </table> <p>訪問入浴サービス事業 居宅において入浴・洗髪等の介助、血圧の測定等の健康管理、健康相談及び助言指導を行う事業に係る費用の一部を支給した。</p> <table border="1"> <thead> <tr> <th></th> <th>扶助費</th> <th>利用者数(3月)</th> <th>延べ利用日数</th> </tr> </thead> <tbody> <tr> <td>28年度</td> <td>3,297,000円</td> <td>4人</td> <td>449日</td> </tr> <tr> <td>27年度</td> <td>3,332,700円</td> <td>4人</td> <td>486日</td> </tr> <tr> <td>26年度</td> <td>2,911,300円</td> <td>4人</td> <td>403日</td> </tr> </tbody> </table> <p>福祉ホーム事業 低額な料金で、居室その他の設備を利用させ日常生活に必要な便宜を供与する事業に係る費用の一部を支給した。</p> <table border="1"> <thead> <tr> <th></th> <th>扶助費</th> <th>利用者数(3月)</th> <th>延べ利用日数</th> </tr> </thead> <tbody> <tr> <td>28年度</td> <td>1,861,500円</td> <td>4人</td> <td>1,151日</td> </tr> <tr> <td>27年度</td> <td>2,154,000円</td> <td>4人</td> <td>1,440日</td> </tr> <tr> <td>26年度</td> <td>1,846,500円</td> <td>4人</td> <td>1,231日</td> </tr> </tbody> </table>								扶助費	利用者数(3月)	延べ利用時間数	28年度	8,628,046円	44人	2,932時間	27年度	6,469,551円	39人	2,421時間	26年度	5,962,242円	34人	2,231時間		扶助費	利用者数(3月)	延べ利用日数	28年度	36,380,145円	56人	6,795日	27年度	36,178,013円	59人	7,157日	26年度	33,290,431円	52人	5,652日		扶助費	利用者数(3月)	延べ利用日数	28年度	30,993,030円	76人	7,316日	27年度	25,069,604円	71人	6,142日	26年度	22,937,650円	67人	5,261日		扶助費	利用者数(3月)	延べ利用日数	28年度	3,297,000円	4人	449日	27年度	3,332,700円	4人	486日	26年度	2,911,300円	4人	403日		扶助費	利用者数(3月)	延べ利用日数	28年度	1,861,500円	4人	1,151日	27年度	2,154,000円	4人	1,440日	26年度	1,846,500円	4人	1,231日
	扶助費	利用者数(3月)	延べ利用時間数																																																																																				
28年度	8,628,046円	44人	2,932時間																																																																																				
27年度	6,469,551円	39人	2,421時間																																																																																				
26年度	5,962,242円	34人	2,231時間																																																																																				
	扶助費	利用者数(3月)	延べ利用日数																																																																																				
28年度	36,380,145円	56人	6,795日																																																																																				
27年度	36,178,013円	59人	7,157日																																																																																				
26年度	33,290,431円	52人	5,652日																																																																																				
	扶助費	利用者数(3月)	延べ利用日数																																																																																				
28年度	30,993,030円	76人	7,316日																																																																																				
27年度	25,069,604円	71人	6,142日																																																																																				
26年度	22,937,650円	67人	5,261日																																																																																				
	扶助費	利用者数(3月)	延べ利用日数																																																																																				
28年度	3,297,000円	4人	449日																																																																																				
27年度	3,332,700円	4人	486日																																																																																				
26年度	2,911,300円	4人	403日																																																																																				
	扶助費	利用者数(3月)	延べ利用日数																																																																																				
28年度	1,861,500円	4人	1,151日																																																																																				
27年度	2,154,000円	4人	1,440日																																																																																				
26年度	1,846,500円	4人	1,231日																																																																																				

事業名	日常生活用具扶助					補助事業	
事業費 (単位:円)							
	決算額	財源内訳				最終予算額	執行率
		国県支出金	地方債	その他特定財源	一般財源		
28年度	14,424,863	5,836,067	0	0	8,588,796	17,329,000	83.2%
27年度	14,218,763	6,498,443	0	0	7,720,320	15,834,000	89.8%
26年度	14,139,974	6,456,750	0	0	7,683,224	14,786,000	95.6%
事業の概要							
目的	障害者に対し日常生活用具を給付することにより、日常生活の便宜を図る。						
手段	愛西市障害者日常生活用具給付事業実施要綱に基づき日常生活用具給付券を交付する。						
事業活動と成果							
日常生活用具扶助費 (76頁)	特殊寝台等の日常生活用具を給付した。						
		交付件数					
	28年度	1,492件					
	27年度	1,498件					
	26年度	1,446件					

事業名	補装具費扶助					補助事業	
事業費 (単位:円)							
	決算額	財源内訳				最終予算額	執行率
		国県支出金	地方債	その他特定財源	一般財源		
28年度	11,674,644	8,755,983	0	0	2,918,661	11,675,000	100.0%
27年度	10,265,988	7,699,491	0	0	2,566,497	10,266,000	100.0%
26年度	9,038,201	6,594,750	0	0	2,443,451	9,039,000	100.0%
事業の概要							
目的	障害者に対し失われた身体機能を補う用具を給付することにより、日常生活や社会生活の向上を図る。						
手段	愛西市障害者総合支援法施行細則に基づき補装具費支給券を交付する。						
事業活動と成果							
補装具費扶助費 (76頁)	身体障害者の失われた身体機能や損傷のある身体機能を補う用具の交付・修理を行った。						
		交付件数	修理件数				
	28年度	48件	32件				
	27年度	39件	36件				
	26年度	47件	36件				

事業名	障害者総合支援給付費扶助					補助事業																																		
事業費 (単位:円)																																								
	決算額	財源内訳				最終予算額	執行率																																	
		国県支出金	地方債	その他特定財源	一般財源																																			
28年度	927,762,578	695,821,933	0	0	231,940,645	927,763,000	100.0%																																	
27年度	846,056,976	634,542,732	0	0	211,514,244	847,119,000	99.9%																																	
26年度	808,460,486	606,345,364	0	0	202,115,122	808,461,000	100.0%																																	
事業の概要																																								
目的	障害者が自立した日常生活又は社会生活を営むことができるよう、必要な障害福祉サービスに係る給付を行う。																																							
手段	愛西市障害者総合支援法施行細則に基づき福祉サービス受給者証を交付する。																																							
事業活動と成果																																								
障害者総合支援給付費扶助費 (76頁)	居宅もしくは障害者支援施設において、障害福祉サービス利用に係る費用の一部を支給した。 <table border="1" style="width:100%; border-collapse: collapse;"> <thead> <tr> <th></th> <th>利用者数(3月)</th> <th>延べ利用数</th> </tr> </thead> <tbody> <tr> <td>居宅介護、重度訪問介護、同行援護、行動援護</td> <td>84人</td> <td>19,970時間</td> </tr> <tr> <td>短期入所</td> <td>28人</td> <td>2,529日</td> </tr> <tr> <td>自立訓練</td> <td>1人</td> <td>105日</td> </tr> <tr> <td>就労移行支援</td> <td>8人</td> <td>2,121日</td> </tr> <tr> <td>就労継続支援</td> <td>190人</td> <td>42,650日</td> </tr> <tr> <td>生活介護</td> <td>112人</td> <td>26,622日</td> </tr> <tr> <td>療養介護</td> <td>7人</td> <td>2,255日</td> </tr> <tr> <td>共同生活援助</td> <td>55人</td> <td>18,448日</td> </tr> <tr> <td>施設入所支援</td> <td>62人</td> <td>22,267件</td> </tr> <tr> <td>サービス計画作成</td> <td>88人</td> <td>935件</td> </tr> </tbody> </table>								利用者数(3月)	延べ利用数	居宅介護、重度訪問介護、同行援護、行動援護	84人	19,970時間	短期入所	28人	2,529日	自立訓練	1人	105日	就労移行支援	8人	2,121日	就労継続支援	190人	42,650日	生活介護	112人	26,622日	療養介護	7人	2,255日	共同生活援助	55人	18,448日	施設入所支援	62人	22,267件	サービス計画作成	88人	935件
	利用者数(3月)	延べ利用数																																						
居宅介護、重度訪問介護、同行援護、行動援護	84人	19,970時間																																						
短期入所	28人	2,529日																																						
自立訓練	1人	105日																																						
就労移行支援	8人	2,121日																																						
就労継続支援	190人	42,650日																																						
生活介護	112人	26,622日																																						
療養介護	7人	2,255日																																						
共同生活援助	55人	18,448日																																						
施設入所支援	62人	22,267件																																						
サービス計画作成	88人	935件																																						

3款	民生費	1項	社会福祉費	7目	臨時福祉給付金費
----	-----	----	-------	----	----------

事業名	臨時福祉給付金費					補助事業										
事業費 (単位:円)																
	決算額	財源内訳				最終予算額	執行率									
		国県支出金	地方債	その他特定財源	一般財源											
28年度	172,263,000	172,263,000	0	0	0	207,744,000	82.9%									
27年度	45,204,000	45,204,000	0	0	0	45,264,000	99.9%									
26年度	104,395,000	104,395,000	0	0	0	104,545,000	99.9%									
事業の概要																
目的	消費税率の引上げに際し、低所得の住民に与える負担の影響に鑑み、低所得の住民に対する適切な配慮を行うため、暫定的・臨時的な措置として実施する臨時福祉給付金支給事業 対象: 市民税(均等割)課税されない方(課税者の扶養を受けている方、生活保護受給者は除く)															
手段	対象者が申請し、審査を経て支給決定、支給をする。 高齢者向け: 支給額 1名 30,000円、 臨時福祉給付金: 支給額 1名 3,000円、障害・遺族年金受給者: 支給額 1名 30,000円															
事業活動と成果																
臨時福祉給付金給付事業 (80頁)	支給決定者に対して支給する。 <table style="width:100%; border-collapse: collapse;"> <tr> <td>高齢者向け</td> <td>30,000円×4,822名</td> <td>=144,660,000円</td> </tr> <tr> <td>臨時福祉給付金</td> <td>3,000円×7,021名</td> <td>=21,063,000円</td> </tr> <tr> <td>障害・遺族年金等受給者</td> <td>30,000円×218名</td> <td>=6,540,000円</td> </tr> </table>							高齢者向け	30,000円×4,822名	=144,660,000円	臨時福祉給付金	3,000円×7,021名	=21,063,000円	障害・遺族年金等受給者	30,000円×218名	=6,540,000円
高齢者向け	30,000円×4,822名	=144,660,000円														
臨時福祉給付金	3,000円×7,021名	=21,063,000円														
障害・遺族年金等受給者	30,000円×218名	=6,540,000円														

3款	民生費	2項	児童福祉費	7目	障害児通所支援費
----	-----	----	-------	----	----------

事業名	障害児通所給付費扶助					補助事業	
事業費	(単位:円)						
	決算額	財源内訳				最終予算額	執行率
		国県支出金	地方債	その他特定財源	一般財源		
28年度	132,177,375	99,133,031	0	0	33,044,344	135,794,000	97.3%
27年度	105,321,852	78,161,041	0	0	27,160,811	111,813,000	94.2%
26年度	94,882,281	73,840,500	0	0	21,041,781	98,454,000	96.4%
事業の概要							
目的	障害児に対し、日常生活における基礎動作及び集団生活適応への訓練等を行う。						
手段	愛西市児童福祉法施行細則に基づき障害児通所受給者証を交付する。						
事業活動と成果							
障害児通所給付費扶助費 (88頁)	障害児支援施設において、障害福祉サービス利用に係る費用の一部を支給した。						
				利用者数(3月)	延べ利用数		
				児童発達支援	40人	2,964日	
				放課後等デイサービス	108人	12,152日	
				保育所等訪問支援	0人	13日	

3款	民生費	3項	生活保護費	2目	生活扶助費
----	-----	----	-------	----	-------

事業名	生活保護受給者への扶助費					補助事業																																																												
事業費	(単位:円)																																																																	
	決算額	財源内訳				最終予算額	執行率																																																											
		国県支出金	地方債	その他特定財源	一般財源																																																													
28年度	345,739,388	259,304,541	0	0	86,434,847	363,917,000	95.0%																																																											
27年度	409,078,680	306,809,010	0	0	102,269,670	457,224,000	89.5%																																																											
26年度	402,231,441	301,673,580	0	0	100,557,861	431,420,000	93.2%																																																											
事業の概要																																																																		
目的	日本国憲法第25条に規定する理念に基づき、国が生活に困窮するすべての国民に対し、その困窮の程度に応じ、必要な保護を行い、その最低限度の生活を保障するとともに、その自立を助長する事を目的とする。																																																																	
手段	生活の困窮する者が、その利用し得る資産や能力その他あらゆるものすべてを活用してもなおその最低限度の生活を維持することができないものに対し、困窮の程度に応じた保護を実施する。最低限度の生活とは、厚生労働大臣が、そのときの社会経済事情などに見合わせて定める生活保護基準に基づいて、年齢・家族構成・健康状態など、その世帯の必要に応じて計算された最低生活費とその世帯のすべての収入とを比べて決められる。																																																																	
事業活動と成果																																																																		
生活扶助費 (90頁)	<p>傷病、高齢、障害等の理由により働くことができない生活困窮者に対し、健康で文化的な最低限度の生活を保障するとともに、就労意欲を喚起させ就労能力を十分に活用し経済的な自立助長を図るため生活保護就労支援員を配置し自立手助けを行うことができた。</p> <p>財源内訳＝ 国:3/4 市:1/4 (居住地がない人は、県が1/4負担)</p> <p>保護の推移 (3月末)</p> <table border="1"> <thead> <tr> <th></th> <th>保護世帯数</th> <th>延世帯数</th> <th>保護人員</th> <th>延人員</th> </tr> </thead> <tbody> <tr> <td>28年度</td> <td>171 世帯</td> <td>2,034 世帯</td> <td>209 人</td> <td>2,489 人</td> </tr> <tr> <td>27年度</td> <td>175 世帯</td> <td>2,132 世帯</td> <td>221 人</td> <td>2,714 人</td> </tr> <tr> <td>26年度</td> <td>183 世帯</td> <td>2,184 世帯</td> <td>241 人</td> <td>2,903 人</td> </tr> </tbody> </table> <p>平成28年度生活保護費扶助別支出額</p> <table border="1"> <thead> <tr> <th>保 護 費</th> <th>延 人 員</th> <th>金 額</th> </tr> </thead> <tbody> <tr> <td>生 活 扶 助</td> <td>2,116 人</td> <td>100,160,486</td> </tr> <tr> <td>住 宅 扶 助</td> <td>1,942 人</td> <td>45,011,407</td> </tr> <tr> <td>教 育 扶 助</td> <td>51 人</td> <td>496,944</td> </tr> <tr> <td>出 産 扶 助</td> <td>0 人</td> <td>0</td> </tr> <tr> <td>生 業 扶 助</td> <td>3 人</td> <td>146,400</td> </tr> <tr> <td>葬 祭 扶 助</td> <td>7 人</td> <td>822,815</td> </tr> <tr> <td>就 労 自 立 給 付 金</td> <td>2 人</td> <td>70,165</td> </tr> <tr> <td>保 護 施 設 事 務 費 等</td> <td>10 人</td> <td>19,948,737</td> </tr> <tr> <td>小 計</td> <td></td> <td>166,656,954</td> </tr> <tr> <td>医 療 扶 助</td> <td>2,033 人</td> <td>158,338,309</td> </tr> <tr> <td>介 護 扶 助</td> <td>624 人</td> <td>20,744,125</td> </tr> <tr> <td>合 計</td> <td></td> <td>345,739,388</td> </tr> </tbody> </table>								保護世帯数	延世帯数	保護人員	延人員	28年度	171 世帯	2,034 世帯	209 人	2,489 人	27年度	175 世帯	2,132 世帯	221 人	2,714 人	26年度	183 世帯	2,184 世帯	241 人	2,903 人	保 護 費	延 人 員	金 額	生 活 扶 助	2,116 人	100,160,486	住 宅 扶 助	1,942 人	45,011,407	教 育 扶 助	51 人	496,944	出 産 扶 助	0 人	0	生 業 扶 助	3 人	146,400	葬 祭 扶 助	7 人	822,815	就 労 自 立 給 付 金	2 人	70,165	保 護 施 設 事 務 費 等	10 人	19,948,737	小 計		166,656,954	医 療 扶 助	2,033 人	158,338,309	介 護 扶 助	624 人	20,744,125	合 計		345,739,388
	保護世帯数	延世帯数	保護人員	延人員																																																														
28年度	171 世帯	2,034 世帯	209 人	2,489 人																																																														
27年度	175 世帯	2,132 世帯	221 人	2,714 人																																																														
26年度	183 世帯	2,184 世帯	241 人	2,903 人																																																														
保 護 費	延 人 員	金 額																																																																
生 活 扶 助	2,116 人	100,160,486																																																																
住 宅 扶 助	1,942 人	45,011,407																																																																
教 育 扶 助	51 人	496,944																																																																
出 産 扶 助	0 人	0																																																																
生 業 扶 助	3 人	146,400																																																																
葬 祭 扶 助	7 人	822,815																																																																
就 労 自 立 給 付 金	2 人	70,165																																																																
保 護 施 設 事 務 費 等	10 人	19,948,737																																																																
小 計		166,656,954																																																																
医 療 扶 助	2,033 人	158,338,309																																																																
介 護 扶 助	624 人	20,744,125																																																																
合 計		345,739,388																																																																

【高齢福祉課】

3款	民生費	1項	社会福祉費	2目	老人福祉費
----	-----	----	-------	----	-------

事業名	民生児童委員活動事業					市単独事業																	
事業費	(単位:円)																						
	決算額	財源内訳				最終予算額	執行率																
		国県支出金	地方債	その他特定財源	一般財源																		
28年度	5,137,325	0	0	0	5,137,325	5,149,000	99.8%																
27年度	5,130,775	0	0	0	5,130,775	5,149,000	99.6%																
26年度	5,140,600	0	0	0	5,140,600	5,149,000	99.8%																
事業の概要																							
目的	民生児童委員活動の育成、援助を行い、社会福祉の増進を図る。																						
手段	民生児童委員活動事業、資質向上のための研修事業などに対し、補助金等による支援を行う。																						
事業活動と成果																							
民生児童委員活動 (76～78頁)	<p>5,137,325円 ひとり暮らし高齢者・高齢者世帯を訪問し、台帳整備を行った。また、毎月単位4地区の協議会において定例会を開催した。</p> <p>民生委員児童委員 104人 主任児童委員 9人 計 113人</p> <table border="1"> <tr> <td>民生児童委員報償費</td> <td>4,431,075円</td> </tr> <tr> <td colspan="2">負担金</td> </tr> <tr> <td>民生児童委員協議会県社会福祉協議会</td> <td>73,450円</td> </tr> <tr> <td>全社協民生委員連合</td> <td>79,100円</td> </tr> <tr> <td>全社協民生委員互助共励事業</td> <td>214,700円</td> </tr> <tr> <td>計</td> <td>367,250円</td> </tr> <tr> <td colspan="2">補助金</td> </tr> <tr> <td>民生児童委員協議会</td> <td>339,000円</td> </tr> </table>							民生児童委員報償費	4,431,075円	負担金		民生児童委員協議会県社会福祉協議会	73,450円	全社協民生委員連合	79,100円	全社協民生委員互助共励事業	214,700円	計	367,250円	補助金		民生児童委員協議会	339,000円
民生児童委員報償費	4,431,075円																						
負担金																							
民生児童委員協議会県社会福祉協議会	73,450円																						
全社協民生委員連合	79,100円																						
全社協民生委員互助共励事業	214,700円																						
計	367,250円																						
補助金																							
民生児童委員協議会	339,000円																						

事業名	敬老事業					市単独事業																																													
事業費	(単位:円)																																																		
	決算額	財源内訳				最終予算額	執行率																																												
		国県支出金	地方債	その他特定財源	一般財源																																														
28年度	10,084,522	0	0	0	10,084,522	10,114,000	99.7%																																												
27年度	10,456,408	0	0	0	10,456,408	10,613,000	98.5%																																												
26年度	12,731,798	0	0	0	12,731,798	12,758,000	99.8%																																												
事業の概要																																																			
目的	高齢者の長寿を祝い、多年にわたり社会の発展に寄与されたことを感謝するとともに、高齢者自らの生活の向上に努める意欲を高める。また、市民の高齢者福祉に対する関心と理解を深める。																																																		
手段	敬老会開催、敬老金の支給。ダイヤモンド婚・金婚夫婦、米寿、99歳以上の方に祝品を贈呈する。																																																		
事業活動と成果																																																			
敬老会事業 (76～78頁)	<p>1,790,052円</p> <table border="1"> <tr> <td rowspan="2">年度</td> <td colspan="4">70歳以上人数(9/1現在)</td> <td colspan="4">敬老式参加人数</td> </tr> <tr> <td>佐屋地区</td> <td>立田地区</td> <td>佐織地区</td> <td>八開地区</td> <td>佐屋地区</td> <td>立田地区</td> <td>佐織地区</td> <td>八開地区</td> </tr> <tr> <td>28年度</td> <td>6,110人</td> <td>1,474人</td> <td>4,807人</td> <td>930人</td> <td colspan="2">410人</td> <td colspan="2">380人</td> </tr> <tr> <td>27年度</td> <td>5,916人</td> <td>1,464人</td> <td>4,684人</td> <td>927人</td> <td colspan="2">380人</td> <td colspan="2">340人</td> </tr> <tr> <td>26年度</td> <td>5,807人</td> <td>1,471人</td> <td>4,580人</td> <td>910人</td> <td colspan="2">400人</td> <td colspan="2">400人</td> </tr> </table> <p>開催場所 佐屋・立田地区:文化会館ホール 佐織・八開地区:佐織公民館ホール</p>							年度	70歳以上人数(9/1現在)				敬老式参加人数				佐屋地区	立田地区	佐織地区	八開地区	佐屋地区	立田地区	佐織地区	八開地区	28年度	6,110人	1,474人	4,807人	930人	410人		380人		27年度	5,916人	1,464人	4,684人	927人	380人		340人		26年度	5,807人	1,471人	4,580人	910人	400人		400人	
年度	70歳以上人数(9/1現在)				敬老式参加人数																																														
	佐屋地区	立田地区	佐織地区	八開地区	佐屋地区	立田地区	佐織地区	八開地区																																											
28年度	6,110人	1,474人	4,807人	930人	410人		380人																																												
27年度	5,916人	1,464人	4,684人	927人	380人		340人																																												
26年度	5,807人	1,471人	4,580人	910人	400人		400人																																												

敬老金支給事業 (76頁)	6,420,000円 長寿をお祝いし、敬老金を支給した。						
	年齢 年度	満80歳	満85歳	満90歳	満95歳	満100歳	満101歳以上
	28年度	573人	387人	179人	65人	8人	18人
		(5,000円)					(20,000円)
		2,865,000円	1,935,000円	895,000円	325,000円	40,000円	360,000円
	27年度	612人	358人	207人	60人	7人	20人
		(5,000円)					(20,000円)
		3,060,000円	1,790,000円	1,035,000円	300,000円	35,000円	400,000円
	26年度	535人	374人	157人	42人	10人	21人
		(5,000円)	(10,000円)				(20,000円)
2,675,000円		3,740,000円	1,570,000円	420,000円	100,000円	420,000円	
ダイヤモンド婚・ 金婚等祝事業 (76頁)	1,874,470円 ダイヤモンド婚・金婚夫婦に祝品と賀状を贈り、敬老会に招待した。また、米寿、99歳以上の方に祝品を贈った。						
	年度	ダイヤモンド婚	金婚	米寿	99歳以上		
	28年度	31組	129組	266人	43人		
	27年度	23組	141組	264人	37人		
	26年度	31組	144組	227人	42人		

事業名	乳酸菌飲料配布事業					市単独事業	
事業費	(単位:円)						
	決算額	財源内訳				最終予算額	執行率
		国県 支出金	地方債	その他 特定財源	一般財源		
28年度	1,437,459	0	0	153,000	1,284,459	2,015,000	71.3%
27年度	1,625,098	0	0	50,000	1,575,098	1,667,000	97.5%
26年度	1,866,300	0	0	0	1,866,300	3,036,000	61.5%
事業の概要							
目的	65歳以上のひとり暮らし高齢者に対し、居宅において常時ひとり暮らしの状態にあり、安否の確認を必要とする方へ、乳酸菌飲料を配布する。						
手段	週3回、乳酸菌飲料の配布						
事業活動と成果							
乳酸菌飲料 配布事業 (76頁)	年度		利用者数	年間配布本数			
	28年度		51人	19,014本			
	27年度		59人	21,496本			
	26年度		73人	24,884本			
	平成26年度より、新規受付廃止						

事業名	配食サービス事業					市単独事業													
事業費							(単位:円)												
	決算額	財源内訳				最終予算額	執行率												
		国県支出金	地方債	その他特定財源	一般財源														
28年度	4,082,850	0	0		4,082,850	4,500,000	90.7%												
27年度	4,243,500	0	0		4,243,500	4,500,000	94.3%												
26年度	4,294,500	0	0		4,294,500	4,320,000	99.4%												
事業の概要																			
目的	65歳以上ひとり暮らし高齢者等に対して定期的に居宅に訪問し、カロリー計算の行き届いた適切な食事を提供をするとともに、孤独感の解消及び安否の確認をする。																		
手段	利用者の自宅まで配達・回収を行う。																		
事業活動と成果																			
配食サービス事業 (76頁)	<table border="1"> <thead> <tr> <th>年度</th> <th>利用者数</th> <th>年間利用食数</th> </tr> </thead> <tbody> <tr> <td>28年度</td> <td>250人</td> <td>27,219食</td> </tr> <tr> <td>27年度</td> <td>256人</td> <td>28,290食</td> </tr> <tr> <td>26年度</td> <td>255人</td> <td>28,630食</td> </tr> </tbody> </table>							年度	利用者数	年間利用食数	28年度	250人	27,219食	27年度	256人	28,290食	26年度	255人	28,630食
年度	利用者数	年間利用食数																	
28年度	250人	27,219食																	
27年度	256人	28,290食																	
26年度	255人	28,630食																	

事業名	緊急通報システム設置事業					市単独事業																																															
事業費							(単位:円)																																														
	決算額	財源内訳				最終予算額	執行率																																														
		国県支出金	地方債	その他特定財源	一般財源																																																
28年度	11,131,682	0	0	0	11,131,682	11,953,000	93.1%																																														
27年度	11,108,508	0	0	0	11,108,508	12,512,000	88.8%																																														
26年度	12,703,013	0	0	0	12,703,013	15,724,000	80.8%																																														
事業の概要																																																					
目的	ひとり暮らし高齢者及び身体障害者等の急病、事故等の緊急事態に対処するために、緊急通報システム用機器を貸与し、救助、援助を行う。																																																				
手段	緊急通報システム用機器の貸与、設置、電話基本料金の補助																																																				
事業活動と成果																																																					
緊急通報システム 設置事業 (76～78頁)	<table border="0"> <tr> <td>11,131,682円</td> <td colspan="7"></td> </tr> <tr> <td>・緊急通報システム設置者</td> <td colspan="7"></td> </tr> <tr> <td>対象者 386名</td> <td colspan="7"></td> </tr> <tr> <td>設置 56台</td> <td>撤去 37台</td> <td colspan="5"></td> <td>1,876,500円</td> </tr> <tr> <td>機器購入 50台</td> <td colspan="5"></td> <td>2,997,000円</td> </tr> <tr> <td>基本料金補助</td> <td colspan="5"></td> <td>6,258,182円</td> </tr> </table>							11,131,682円								・緊急通報システム設置者								対象者 386名								設置 56台	撤去 37台						1,876,500円	機器購入 50台						2,997,000円	基本料金補助						6,258,182円
11,131,682円																																																					
・緊急通報システム設置者																																																					
対象者 386名																																																					
設置 56台	撤去 37台						1,876,500円																																														
機器購入 50台						2,997,000円																																															
基本料金補助						6,258,182円																																															

事業名	外出支援サービス運行事業					市単独事業																					
事業費 (単位:円)																											
	決算額	財源内訳				最終予算額	執行率																				
		国県支出金	地方債	その他特定財源	一般財源																						
28年度	13,538,261	0	0	392,500	13,145,761	14,571,000	92.9%																				
27年度	13,233,230	0	0	246,500	12,986,730	14,679,000	90.2%																				
26年度	13,176,436	0	0	300,000	12,876,436	16,091,000	81.9%																				
事業の概要																											
目的	寝たきりや常時車いすが必要で、外出が困難な方に対して、福祉車両(車いす・ストレッチャー用リフト付)で医療機関・社会福祉施設等への外出を支援する。																										
手段	福祉車両(車いす・ストレッチャー用リフト付)で、医療機関・社会福祉施設等への外出支援																										
事業活動と成果																											
外出支援サービス運行事業 (76頁)	<table border="1"> <thead> <tr> <th>年度</th> <th>利用者</th> <th>延利用回数</th> <th>延利用者数</th> <th>派遣日数</th> </tr> </thead> <tbody> <tr> <td>平成28年度</td> <td>41人</td> <td>496回</td> <td>288人</td> <td>203日</td> </tr> <tr> <td>平成27年度</td> <td>44人</td> <td>507回</td> <td>295人</td> <td>203日</td> </tr> <tr> <td>平成26年度</td> <td>47人</td> <td>646回</td> <td>349人</td> <td>221日</td> </tr> </tbody> </table>							年度	利用者	延利用回数	延利用者数	派遣日数	平成28年度	41人	496回	288人	203日	平成27年度	44人	507回	295人	203日	平成26年度	47人	646回	349人	221日
	年度	利用者	延利用回数	延利用者数	派遣日数																						
	平成28年度	41人	496回	288人	203日																						
	平成27年度	44人	507回	295人	203日																						
	平成26年度	47人	646回	349人	221日																						
	利用者内訳																										
<table border="1"> <thead> <tr> <th>年度</th> <th>寝たきり</th> <th>車いす</th> <th>その他</th> </tr> </thead> <tbody> <tr> <td>平成28年度</td> <td>11人</td> <td>27人</td> <td>3人</td> </tr> <tr> <td>平成27年度</td> <td>9人</td> <td>32人</td> <td>3人</td> </tr> <tr> <td>平成26年度</td> <td>14人</td> <td>29人</td> <td>4人</td> </tr> </tbody> </table>							年度	寝たきり	車いす	その他	平成28年度	11人	27人	3人	平成27年度	9人	32人	3人	平成26年度	14人	29人	4人					
年度	寝たきり	車いす	その他																								
平成28年度	11人	27人	3人																								
平成27年度	9人	32人	3人																								
平成26年度	14人	29人	4人																								

事業名	老人福祉センター及びデイサービスセンター事業					市単独事業																								
事業費 (単位:円)																														
	決算額	財源内訳				最終予算額	執行率																							
		国県支出金	地方債	その他特定財源	一般財源																									
28年度	74,915,240	0	0	0	74,915,240	74,916,000	100.0%																							
27年度	72,870,440	0	0	0	72,870,440	73,227,000	99.5%																							
26年度	66,155,972	0	0	0	66,155,972	66,156,000	100.0%																							
事業の概要																														
目的	高齢者の健康増進、教養の向上及びレクリエーションのための便宜供与																													
手段	指定管理者による運営管理																													
事業活動と成果																														
老人福祉センター及びデイサービスセンター管理事業 (76～78頁)	74,915,240円 指定管理料																													
	佐屋老人福祉センター					40,780,000円																								
	佐織老人福祉センター					31,540,000円																								
	計					72,320,000円																								
	佐屋老人福祉センター浄化槽付帯設備修繕					599,400円																								
	佐屋老人福祉センター温泉加圧ポンプ修繕					699,840円																								
	計					1,299,240円																								
	佐屋老人福祉センター渡り廊下外壁修繕工事					1,296,000円																								
	延利用者数																													
	<table border="1"> <thead> <tr> <th rowspan="2">年度</th> <th colspan="2">老人福祉センター</th> <th colspan="2">デイサービスセンター</th> </tr> <tr> <th>佐屋</th> <th>佐織</th> <th>佐屋</th> <th>佐織</th> </tr> </thead> <tbody> <tr> <td>平成28年度</td> <td>121,700人</td> <td>51,916人</td> <td>10,158人</td> <td>5,707人</td> </tr> <tr> <td>平成27年度</td> <td>120,573人</td> <td>52,061人</td> <td>10,701人</td> <td>5,106人</td> </tr> <tr> <td>平成26年度</td> <td>118,486人</td> <td>56,786人</td> <td>10,851人</td> <td>5,718人</td> </tr> </tbody> </table>							年度	老人福祉センター		デイサービスセンター		佐屋	佐織	佐屋	佐織	平成28年度	121,700人	51,916人	10,158人	5,707人	平成27年度	120,573人	52,061人	10,701人	5,106人	平成26年度	118,486人	56,786人	10,851人
年度	老人福祉センター		デイサービスセンター																											
	佐屋	佐織	佐屋	佐織																										
平成28年度	121,700人	51,916人	10,158人	5,707人																										
平成27年度	120,573人	52,061人	10,701人	5,106人																										
平成26年度	118,486人	56,786人	10,851人	5,718人																										

事業名	寝具洗濯乾燥消毒サービス事業					市単独事業																														
事業費							(単位:円)																													
	決算額	財源内訳				最終予算額	執行率																													
		国県支出金	地方債	その他特定財源	一般財源																															
28年度	9,310,902	0	0	0	9,310,902	9,311,000	100.0%																													
27年度	8,219,549	0	0	0	8,219,549	9,099,000	90.3%																													
26年度	6,837,393	0	0	0	6,837,393	8,079,000	84.6%																													
事業の概要																																				
目的	ひとり暮らし老人等に対し、寝具の洗濯・乾燥・消毒サービスを充実することにより、当該老人等の日常の便宜を図り、身体的・精神的な苦勞の軽減を図る。																																			
手段	委託した業者により寝具を回収し洗濯及び乾燥を行い返却する。																																			
事業活動と成果																																				
寝具洗濯乾燥消毒サービス事業 (76頁)	<table border="1"> <thead> <tr> <th rowspan="2">年度</th> <th colspan="5">対象者別延利用人数</th> </tr> <tr> <th>ひとり暮らし</th> <th>高齢者世帯</th> <th>重度障害者</th> <th>寝たきり</th> <th>計</th> </tr> </thead> <tbody> <tr> <td>28年度</td> <td>729人</td> <td>1,348人</td> <td>106人</td> <td>0人</td> <td>2,183人</td> </tr> <tr> <td>27年度</td> <td>672人</td> <td>1,223人</td> <td>104人</td> <td>0人</td> <td>1,999人</td> </tr> <tr> <td>26年度</td> <td>560人</td> <td>1,054人</td> <td>100人</td> <td>0人</td> <td>1,714人</td> </tr> </tbody> </table>							年度	対象者別延利用人数					ひとり暮らし	高齢者世帯	重度障害者	寝たきり	計	28年度	729人	1,348人	106人	0人	2,183人	27年度	672人	1,223人	104人	0人	1,999人	26年度	560人	1,054人	100人	0人	1,714人
年度	対象者別延利用人数																																			
	ひとり暮らし	高齢者世帯	重度障害者	寝たきり	計																															
28年度	729人	1,348人	106人	0人	2,183人																															
27年度	672人	1,223人	104人	0人	1,999人																															
26年度	560人	1,054人	100人	0人	1,714人																															

事業名	老人クラブ関係事業					補助事業+市単独事業																																																	
事業費							(単位:円)																																																
	決算額	財源内訳				最終予算額	執行率																																																
		国県支出金	地方債	その他特定財源	一般財源																																																		
28年度	11,802,100	2,849,000	0	0	8,953,100	11,803,000	100.0%																																																
27年度	12,941,200	3,047,000	0	0	9,894,200	12,944,000	100.0%																																																
26年度	13,065,200	3,126,000	0	0	9,939,200	14,246,000	91.7%																																																
事業の概要																																																							
目的	地域を単位に組織しており、おおよね60歳以上から加入できる。教育の向上、健康増進、社会奉仕、世代交流などに取り組み、高齢者の生きがいを向上させる。																																																						
手段	老人福祉を増進することを目的とする事業の振興を図り、老人クラブの事業に対し補助する。																																																						
事業活動と成果																																																							
老人クラブ関係事業 (78頁)	<p>11,802,100円</p> <ul style="list-style-type: none"> ・愛西市及び各地区老人クラブ連合会補助金 2,829,000円 118クラブ 会員数 7,003人 ・単位老人クラブ補助金 8,973,100円 ・老人クラブ数 <table border="1"> <thead> <tr> <th>年度</th> <th>佐屋地区</th> <th>立田地区</th> <th>八開地区</th> <th>佐織地区</th> <th>計</th> </tr> </thead> <tbody> <tr> <td>平成28年度</td> <td>48</td> <td>18</td> <td>12</td> <td>40</td> <td>118</td> </tr> <tr> <td>平成27年度</td> <td>48</td> <td>18</td> <td>12</td> <td>40</td> <td>118</td> </tr> <tr> <td>平成26年度</td> <td>48</td> <td>18</td> <td>12</td> <td>40</td> <td>118</td> </tr> </tbody> </table> ・老人クラブ会員数 <table border="1"> <thead> <tr> <th>年度</th> <th>佐屋地区</th> <th>立田地区</th> <th>八開地区</th> <th>佐織地区</th> <th>計</th> </tr> </thead> <tbody> <tr> <td>平成28年度</td> <td>2,905人</td> <td>1,573人</td> <td>351人</td> <td>2,174人</td> <td>7,003人</td> </tr> <tr> <td>平成27年度</td> <td>3,020人</td> <td>1,509人</td> <td>362人</td> <td>2,193人</td> <td>7,084人</td> </tr> <tr> <td>平成26年度</td> <td>3,062人</td> <td>1,534人</td> <td>402人</td> <td>2,241人</td> <td>7,239人</td> </tr> </tbody> </table> 							年度	佐屋地区	立田地区	八開地区	佐織地区	計	平成28年度	48	18	12	40	118	平成27年度	48	18	12	40	118	平成26年度	48	18	12	40	118	年度	佐屋地区	立田地区	八開地区	佐織地区	計	平成28年度	2,905人	1,573人	351人	2,174人	7,003人	平成27年度	3,020人	1,509人	362人	2,193人	7,084人	平成26年度	3,062人	1,534人	402人	2,241人	7,239人
年度	佐屋地区	立田地区	八開地区	佐織地区	計																																																		
平成28年度	48	18	12	40	118																																																		
平成27年度	48	18	12	40	118																																																		
平成26年度	48	18	12	40	118																																																		
年度	佐屋地区	立田地区	八開地区	佐織地区	計																																																		
平成28年度	2,905人	1,573人	351人	2,174人	7,003人																																																		
平成27年度	3,020人	1,509人	362人	2,193人	7,084人																																																		
平成26年度	3,062人	1,534人	402人	2,241人	7,239人																																																		

事業名	シルバー人材センター補助事業					市単独事業																					
事業費 (単位:円)																											
	決算額	財源内訳				最終予算額	執行率																				
		国県支出金	地方債	その他特定財源	一般財源																						
28年度	24,000,000	0	0	392,000	23,608,000	24,000,000	100.0%																				
27年度	24,000,000	0	0	354,783	23,645,217	24,000,000	100.0%																				
26年度	26,000,000	0	0	0	26,000,000	26,000,000	100.0%																				
事業の概要																											
目的	おおむね60歳以上の健康な方に長年の経験や技能を生かすことのできる臨時的かつ短期的な就業又はその他の軽易な就業を提供する。																										
手段	高齢者の能力と経験を生かした就労の機会を斡旋して、健康増進と生きがいのある社会活動を支援するために補助。																										
事業活動と成果																											
シルバー人材センター補助事業 (78頁)	<table border="1"> <thead> <tr> <th>区分</th> <th>会員数</th> <th>就業件数</th> <th>就業延人員</th> </tr> </thead> <tbody> <tr> <td>佐屋</td> <td>136人</td> <td>1,462件</td> <td>22,475人</td> </tr> <tr> <td>立田</td> <td>64人</td> <td>652件</td> <td>7,521人</td> </tr> <tr> <td>佐織</td> <td>94人</td> <td>1,565件</td> <td>16,889人</td> </tr> <tr> <td>合計</td> <td>294人</td> <td>3,679件</td> <td>46,885人</td> </tr> </tbody> </table>							区分	会員数	就業件数	就業延人員	佐屋	136人	1,462件	22,475人	立田	64人	652件	7,521人	佐織	94人	1,565件	16,889人	合計	294人	3,679件	46,885人
区分	会員数	就業件数	就業延人員																								
佐屋	136人	1,462件	22,475人																								
立田	64人	652件	7,521人																								
佐織	94人	1,565件	16,889人																								
合計	294人	3,679件	46,885人																								

事業名	老人福祉施設保護措置					市単独事業											
事業費 (単位:円)																	
	決算額	財源内訳				最終予算額	執行率										
		国県支出金	地方債	その他特定財源	一般財源												
28年度	8,190,314	0	0	1,231,974	6,958,340	9,623,000	85.1%										
27年度	8,495,867	0	0	1,714,500	6,781,367	9,769,000	87.0%										
26年度	11,046,311	0	0	2,298,935	8,747,376	12,553,000	88.0%										
事業の概要																	
目的	65歳以上の高齢者で身体もしくは環境上の理由及び経済的な理由により家庭介護を受けられない方の心身の健康の保持と生活の安定																
手段	養護老人ホームへの入所等必要な措置を講ずる。																
事業活動と成果																	
老人福祉施設保護措置 (78頁)	65歳以上の高齢者で身体もしくは精神的理由、家庭環境、経済的理由により家庭介護を受けられない方を、養護老人ホームへ継続措置した。 <table border="1"> <thead> <tr> <th>施設名</th> <th>入所者数(28年度末)</th> </tr> </thead> <tbody> <tr> <td>明範荘養護老人ホーム</td> <td>2人</td> </tr> <tr> <td>養護老人ホーム天王川荘</td> <td>1人</td> </tr> <tr> <td>半田養護老人ホームLink</td> <td>1人</td> </tr> <tr> <td>計</td> <td>4人</td> </tr> </tbody> </table>							施設名	入所者数(28年度末)	明範荘養護老人ホーム	2人	養護老人ホーム天王川荘	1人	半田養護老人ホームLink	1人	計	4人
施設名	入所者数(28年度末)																
明範荘養護老人ホーム	2人																
養護老人ホーム天王川荘	1人																
半田養護老人ホームLink	1人																
計	4人																

事業名	家族介護用品扶助					市単独事業									
事業費							(単位:円)								
	決算額	財源内訳				最終予算額	執行率								
		国県支出金	地方債	その他特定財源	一般財源										
28年度	8,671,098	0	0	0	8,671,098	9,500,000	91.3%								
27年度	8,751,144	0	0	0	8,751,144	9,450,000	92.6%								
26年度	8,770,900	0	0	0	8,770,900	12,750,000	68.8%								
事業の概要															
目的	在宅の重度要介護者(要介護度4又は5)を介護している家族などに対し、介護用品(紙おむつ、尿取りパット、使い捨て手袋、清拭剤、ドライシャンプー)の購入に必要な経費の一部を補助し、負担の軽減を図る。														
手段	給付資格者のために購入した介護用品の費用を申請者に対し補助する。														
事業活動と成果															
家族介護用品扶助 (78頁)	<table border="1"> <thead> <tr> <th>年度</th> <th>受給者</th> </tr> </thead> <tbody> <tr> <td>28年度</td> <td>214人</td> </tr> <tr> <td>27年度</td> <td>207人</td> </tr> <tr> <td>26年度</td> <td>225人</td> </tr> </tbody> </table>							年度	受給者	28年度	214人	27年度	207人	26年度	225人
年度	受給者														
28年度	214人														
27年度	207人														
26年度	225人														

事業名	高齢者タクシー扶助					市単独事業																																	
事業費							(単位:円)																																
	決算額	財源内訳				最終予算額	執行率																																
		国県支出金	地方債	その他特定財源	一般財源																																		
28年度	8,900,310	0	0	0	8,900,310	9,576,000	92.9%																																
27年度	9,061,420	0	0	0	9,061,420	9,576,000	94.6%																																
26年度	8,772,380	0	0	0	8,772,380	8,904,000	98.5%																																
事業の概要																																							
目的	65歳以上の高齢者世帯、又はひとり暮らしの方に居宅と公共施設及び医療機関の間のタクシー初乗り運賃基本料金及び迎回送料金を助成する。																																						
手段	契約したタクシー業者で高齢者福祉タクシー料金助成利用券(年間24枚)を使用した際に、初乗り運賃基本料金及び迎回送料金を助成する。																																						
事業活動と成果																																							
高齢者タクシー扶助 (78頁)	<table border="1"> <thead> <tr> <th rowspan="2">年度</th> <th colspan="4">発行者数</th> <th rowspan="2">利用枚数</th> <th rowspan="2">利用率</th> </tr> <tr> <th>独居</th> <th>高齢世帯</th> <th>その他</th> <th>計</th> </tr> </thead> <tbody> <tr> <td>28年度</td> <td>623人</td> <td>999人</td> <td>21人</td> <td>1,643人</td> <td>13,638枚</td> <td>34.6%</td> </tr> <tr> <td>27年度</td> <td>601人</td> <td>1,007人</td> <td>17人</td> <td>1,625人</td> <td>13,803枚</td> <td>35.4%</td> </tr> <tr> <td>26年度</td> <td>537人</td> <td>952人</td> <td>14人</td> <td>1,503人</td> <td>13,439枚</td> <td>37.3%</td> </tr> </tbody> </table>							年度	発行者数				利用枚数	利用率	独居	高齢世帯	その他	計	28年度	623人	999人	21人	1,643人	13,638枚	34.6%	27年度	601人	1,007人	17人	1,625人	13,803枚	35.4%	26年度	537人	952人	14人	1,503人	13,439枚	37.3%
年度	発行者数				利用枚数	利用率																																	
	独居	高齢世帯	その他	計																																			
28年度	623人	999人	21人	1,643人	13,638枚	34.6%																																	
27年度	601人	1,007人	17人	1,625人	13,803枚	35.4%																																	
26年度	537人	952人	14人	1,503人	13,439枚	37.3%																																	

事業名	在宅医療連携システム整備事業					市単独事業	
事業費 (単位:円)							
	決算額	財源内訳				最終予算額	執行率
		国県支出金	地方債	その他特定財源	一般財源		
28年度	1,391,748	1,043,000	0	0	348,748	1,697,000	82.0%
27年度	—	—	—	—	—	—	—
26年度	—	—	—	—	—	—	—
事業の概要							
目的	在宅医療連携システム(ICT)を導入し、地域の医療・介護の関係者が連携を図り、在宅医療と介護を一体的に提供する。						
手段	在宅医療連携システム導入及び貸出用端末(タブレット)の確保(平成28年10月開始)						
事業活動と成果							
在宅医療連携システム整備事業 (78頁)	<ul style="list-style-type: none"> ・在宅医療連携システム(電子@連絡帳) H29.3月末現在 登録患者数 99名 登録施設数 (市内) 52件 (市外) 4件 ・ICT利用料および貸出用端末利用料 ICT(電子@連絡帳)利用料(6か月分) 1,296,000円 貸出用端末利用料(3台分 5か月分) 95,748円 						

【児童福祉課】

3款	民生費	2項	児童福祉費	1目	児童福祉総務費
----	-----	----	-------	----	---------

事業名	児童虐待防止対策強化事業					市単独事業													
事業費	(単位:円)																		
	決算額	財源内訳				最終予算額	執行率												
		国県支出金	地方債	その他特定財源	一般財源														
28年度	4,408,700	0	0	0	4,408,700	4,409,000	100.0%												
27年度	4,418,940	0	0	0	4,418,940	4,422,000	99.9%												
26年度	4,414,970	0	0	0	4,414,970	4,415,000	100.0%												
事業の概要																			
目的	児童虐待の発生の防止を図る。																		
手段	家庭が抱える悩み等の相談に応じ、支援・援助を行い虐待等の早期発見、防止を図った。																		
事業活動と成果																			
家庭相談室 (80頁)	家庭における適正な児童養育、その他家庭児童福祉の向上を図るため、家庭相談員2名を配置し電話相談や来所相談及び虐待等の相談指導を行った。																		
	<table border="1"> <thead> <tr> <th>年度</th> <th>相談件数</th> <th>内虐待件数</th> </tr> </thead> <tbody> <tr> <td>28年度</td> <td>92件</td> <td>6件</td> </tr> <tr> <td>27年度</td> <td>137件</td> <td>8件</td> </tr> <tr> <td>26年度</td> <td>145件</td> <td>3件</td> </tr> </tbody> </table>		年度	相談件数	内虐待件数	28年度	92件	6件	27年度	137件	8件	26年度	145件	3件					
年度	相談件数	内虐待件数																	
28年度	92件	6件																	
27年度	137件	8件																	
26年度	145件	3件																	
	児童虐待防止強化のため、啓発品を作成し、庁舎窓口等で配付した。																		

事業名	保育所等基本方針検討事業					市単独事業					
事業費	(単位:円)										
	決算額	財源内訳				最終予算額	執行率				
		国県支出金	地方債	その他特定財源	一般財源						
28年度	117,900	0	0	0	117,900	196,000	60.2%				
27年度	—	—	—	—	—	—	—				
26年度	—	—	—	—	—	—	—				
事業の概要											
目的	公立保育所の今後のあり方について、その役割・機能を明確化するとともに、定員及び施設配置の適正化、民間活力の導入等の中長期的な視点から検討する。										
手段	保育所等基本方針検討委員会を設置し、方向性の検討をする。										
事業活動と成果											
保育所等基本方針 検討委員会委員 報償費 (80頁)	愛西市公立保育所の運営等に関する方針及び実施プラン(案)を策定した。										
	<ul style="list-style-type: none"> ・委員 6名 ・委員会の開催 <table border="1"> <thead> <tr> <th>年度</th> <th>開催回数</th> </tr> </thead> <tbody> <tr> <td>28年度</td> <td>3回</td> </tr> </tbody> </table>		年度	開催回数	28年度	3回					
年度	開催回数										
28年度	3回										

事業名	ファミリー・サポート・センター事業					補助事業+市単独事業	
事業費	(単位:円)						
	決算額	財源内訳				最終予算額	執行率
		国県支出金	地方債	その他特定財源	一般財源		
28年度	5,846,392	3,306,000	0	0	2,540,392	5,847,000	100.0%
27年度	6,080,708	3,306,000	0	0	2,774,708	6,081,000	100.0%
26年度	6,626,000	3,066,000	0	0	3,560,000	6,626,000	100.0%
事業の概要							
目的	育児の援助を受けたい人と行いたい人が会員になり、子育て相互援助活動を行う。						
手段	NPO法人に事業委託し事業展開をする。						
事業活動と成果							
ファミリー・サポート・センター事業 委託料 (82頁)							(毎年度末)
		会員数	提供会員	依頼会員	両方会員	預かり件数	
	28年度	545人	128人	358人	59人	1,079件	
	27年度	517人	120人	337人	60人	1,096件	
	26年度	475人	107人	306人	62人	924件	

事業名	子ども会補助金					市単独事業	
事業費	(単位:円)						
	決算額	財源内訳				最終予算額	執行率
		国県支出金	地方債	その他特定財源	一般財源		
28年度	3,132,600	0	0	221,000	2,911,600	3,470,000	90.3%
27年度	3,502,400	0	0	119,500	3,382,900	3,808,000	92.0%
26年度	3,629,400	0	0	0	3,629,400	3,971,000	91.4%
事業の概要							
目的	地域において、子どもたちの自主的遊びや行事を通じて健全な社会性を身に付ける。						
手段	子ども会に補助金を交付する。						
事業活動と成果							
子ども会補助 (82頁)	単位子ども会に補助金を交付した。						
	単位子ども会	年度	件数	補助金額	備考		
		28年度	82	1,412,600円	700円×2,018人		
		27年度	83	1,702,400円	800円×2,128人		
		26年度	87	1,818,400円	800円×2,273人		
愛西市子ども会協議会に補助金を交付した。							
子ども会連絡協議会	年度	補助金額					
	28年度	1,720,000円					
	27年度	1,800,000円					
	26年度	1,811,000円					

事業名	遺児手当					市単独事業													
事業費							(単位:円)												
	決算額	財源内訳				最終予算額	執行率												
		国県支出金	地方債	その他特定財源	一般財源														
28年度	9,792,500	0	0	0	9,792,500	10,498,000	93.3%												
27年度	9,845,000	0	0	0	9,845,000	10,000,000	98.5%												
26年度	9,952,500	0	0	0	9,952,500	10,000,000	99.5%												
事業の概要																			
目的	ひとり親世帯等で、18歳以下の児童を養育する人に手当を支給し、児童の健全な育成を図る。																		
手段	市遺児手当を支給する。																		
事業活動と成果																			
遺児手当 (82頁)	死亡・離婚などによるひとり親世帯等で、18歳以下の児童を養育する人に手当を支給し、児童の健全な育成を図った。 手当の額は、児童1人につき月額2,500円。 <table border="1" style="margin-left: 20px;"> <thead> <tr> <th></th> <th>延月人数</th> <th>手当総額</th> </tr> </thead> <tbody> <tr> <td>28年度</td> <td>3,917人</td> <td>9,792,500円</td> </tr> <tr> <td>27年度</td> <td>3,938人</td> <td>9,845,000円</td> </tr> <tr> <td>26年度</td> <td>3,981人</td> <td>9,952,500円</td> </tr> </tbody> </table> ※ 平成28年12月支払時 世帯数 207世帯、児童数 328人 ※ 別途県手当として、児童1人につき月額4,350円を支給。 (5年間支給し、4年目・5年目は半額。)								延月人数	手当総額	28年度	3,917人	9,792,500円	27年度	3,938人	9,845,000円	26年度	3,981人	9,952,500円
	延月人数	手当総額																	
28年度	3,917人	9,792,500円																	
27年度	3,938人	9,845,000円																	
26年度	3,981人	9,952,500円																	

事業名	児童扶養手当					補助事業																																										
事業費							(単位:円)																																									
	決算額	財源内訳				最終予算額	執行率																																									
		国県支出金	地方債	その他特定財源	一般財源																																											
28年度	173,469,090	57,690,580	0	0	115,778,510	174,120,000	99.6%																																									
27年度	168,715,720	56,187,796	0	0	112,527,924	169,492,000	99.5%																																									
26年度	165,149,460	55,049,820	0	0	110,099,640	165,156,000	100.0%																																									
事業の概要																																																
目的	ひとり親世帯等で、18歳以下の児童を養育する人に手当を支給し、児童の健全な育成を図る。																																															
手段	児童扶養手当を支給する。																																															
事業活動と成果																																																
児童扶養手当 (82頁)	死亡・離婚などによるひとり親世帯等で、18歳以下の児童を養育する人に手当を支給し、児童の健全な育成を図った。 手当の額は月額9,990円から42,330円で、前年所得により変動する。 (2子加算 5,000円から10,000円、3子以降加算 3,000円から6,000円) <table border="1" style="margin-left: 20px;"> <thead> <tr> <th rowspan="2"></th> <th rowspan="2"></th> <th rowspan="2">全部支給</th> <th rowspan="2">一部停止</th> <th colspan="2">加算額</th> </tr> <tr> <th>2子加算</th> <th>3子以降加算</th> </tr> </thead> <tbody> <tr> <td rowspan="2">28年度</td> <td>延月人数</td> <td>2,087人</td> <td>2,431人</td> <td>2,114人</td> <td>447人</td> </tr> <tr> <td>手当総額</td> <td>88,104,780円</td> <td>70,286,860円</td> <td>13,337,010円</td> <td>1,740,440円</td> </tr> <tr> <td rowspan="2">27年度</td> <td>延月人数</td> <td>2,150人</td> <td>2,352人</td> <td>2,109人</td> <td>464人</td> </tr> <tr> <td>手当総額</td> <td>89,574,800円</td> <td>67,246,420円</td> <td>10,502,500円</td> <td>1,392,000円</td> </tr> <tr> <td rowspan="2">26年度</td> <td>延月人数</td> <td>2,202人</td> <td>2,161人</td> <td>2,090人</td> <td>442人</td> </tr> <tr> <td>手当総額</td> <td>90,419,020円</td> <td>62,954,440円</td> <td>10,450,000円</td> <td>1,326,000円</td> </tr> </tbody> </table> ※ 平成28年12月支払時 世帯数 375世帯、児童数 591人									全部支給	一部停止	加算額		2子加算	3子以降加算	28年度	延月人数	2,087人	2,431人	2,114人	447人	手当総額	88,104,780円	70,286,860円	13,337,010円	1,740,440円	27年度	延月人数	2,150人	2,352人	2,109人	464人	手当総額	89,574,800円	67,246,420円	10,502,500円	1,392,000円	26年度	延月人数	2,202人	2,161人	2,090人	442人	手当総額	90,419,020円	62,954,440円	10,450,000円	1,326,000円
		全部支給	一部停止	加算額																																												
				2子加算	3子以降加算																																											
28年度	延月人数	2,087人	2,431人	2,114人	447人																																											
	手当総額	88,104,780円	70,286,860円	13,337,010円	1,740,440円																																											
27年度	延月人数	2,150人	2,352人	2,109人	464人																																											
	手当総額	89,574,800円	67,246,420円	10,502,500円	1,392,000円																																											
26年度	延月人数	2,202人	2,161人	2,090人	442人																																											
	手当総額	90,419,020円	62,954,440円	10,450,000円	1,326,000円																																											

3款	民生費	2項	児童福祉費	2目	児童措置費
----	-----	----	-------	----	-------

事業名	地域子育て支援センター事業					補助事業+市単独事業		
事業費	(単位:円)							
	決算額	財源内訳				最終予算額	執行率	
		国県支出金	地方債	その他特定財源	一般財源			
28年度	16,426,000	9,430,000	0	0	6,996,000	17,000,000	96.6%	
27年度	21,000,000	10,282,000	0	0	10,718,000	21,000,000	100.0%	
26年度	21,000,000	8,772,000	0	0	12,228,000	21,000,000	100.0%	
事業の概要								
目的	家庭で子育てをする保護者等に、育児相談、情報提供、サークル紹介、会場提供等の子育てを支援する。							
手段	第2種社会福祉事業の届出をしている社会福祉法人に事業を委託する。							
事業活動と成果								
地域子育て支援センター事業 (82頁)	(単位:円)							
	美和多保育園	28年度						4,438,000
		27年度						7,000,000
		26年度						7,000,000
	勝幡さくら園	28年度						5,994,000
		27年度						7,000,000
		26年度						7,000,000
	市江保育園	28年度						5,994,000
		27年度						7,000,000
		26年度						7,000,000

事業名	民間教育・保育施設に対する運営費補助事業・特別保育事業費補助事業					補助事業+市単独事業																																																																																																																																											
事業費 (単位:円)																																																																																																																																																	
	決算額	財源内訳				最終予算額	執行率																																																																																																																																										
		国県支出金	地方債	その他特定財源	一般財源																																																																																																																																												
28年度	35,303,000	11,630,000	0	0	23,673,000	35,910,000	98.3%																																																																																																																																										
27年度	36,940,600	6,275,000	0	0	30,665,600	46,510,000	79.4%																																																																																																																																										
26年度	73,839,000	23,003,000	0	0	50,836,000	76,097,000	97.0%																																																																																																																																										
事業の概要																																																																																																																																																	
目的	民間教育・保育施設に運営費や特別保育事業費等を補助し、施設の運営改善や保育内容の充実を図る。 民間保育所等におけるICT化を推進し、保育士の業務負担の軽減を図る。																																																																																																																																																
手段	補助金の支出																																																																																																																																																
事業活動と成果																																																																																																																																																	
民間教育・保育施設補助事業 (82頁)	<ul style="list-style-type: none"> ・民間保育所運営費補助金(整備費) 合計 1,468,000 円 (単位:円) <table border="1"> <thead> <tr> <th>勝幡さくら園</th> <th>28年度</th> <th>27年度</th> </tr> </thead> <tbody> <tr> <td></td> <td>1,468,000</td> <td>1,474,000</td> </tr> </tbody> </table> <ul style="list-style-type: none"> ・民間教育・保育施設運営費等補助金(運営費・障害児保育対策等) <p>合計 19,041,000 円 (単位:円)</p> <table border="1"> <thead> <tr> <th>市江保育園</th> <th>28年度</th> <th>27年度</th> <th>西川端保育園</th> <th>28年度</th> <th>27年度</th> </tr> </thead> <tbody> <tr> <td></td> <td>1,219,000</td> <td>2,900,000</td> <td></td> <td>1,836,000</td> <td>3,032,000</td> </tr> <tr> <th>美和多保育園</th> <th>28年度</th> <th>27年度</th> <th>町方保育園</th> <th>28年度</th> <th>27年度</th> </tr> <tr> <td></td> <td>1,590,000</td> <td>4,656,000</td> <td></td> <td>441,000</td> <td>735,000</td> </tr> <tr> <th>丸島保育園</th> <th>28年度</th> <th>27年度</th> <th>草平保育園</th> <th>28年度</th> <th>27年度</th> </tr> <tr> <td></td> <td>776,000</td> <td>913,000</td> <td></td> <td>1,818,000</td> <td>1,992,000</td> </tr> <tr> <th>白百合保育園</th> <th>28年度</th> <th>27年度</th> <th>みのり幼児園</th> <th>28年度</th> <th>27年度</th> </tr> <tr> <td></td> <td>2,268,000</td> <td>915,000</td> <td></td> <td>0</td> <td>261,000</td> </tr> <tr> <th>勝幡さくら園</th> <th>28年度</th> <th>27年度</th> <th>立南保育園</th> <th>28年度</th> <th>27年度</th> </tr> <tr> <td></td> <td>3,460,000</td> <td>5,075,000</td> <td></td> <td>618,000</td> <td>522,000</td> </tr> </tbody> </table> <table border="1"> <thead> <tr> <th>幼稚園</th> <th>28年度</th> <th>27年度</th> </tr> </thead> <tbody> <tr> <td>諏訪幼稚園</td> <td>2,013,000</td> <td>3,053,000</td> </tr> <tr> <td>天王幼稚園</td> <td>1,501,000</td> <td>2,766,000</td> </tr> <tr> <td>とみよし幼稚園</td> <td>1,501,000</td> <td>2,900,000</td> </tr> </tbody> </table> <ul style="list-style-type: none"> ・特別保育事業費等補助金(延長保育、低年齢児途中入所、ICT等) <p>合計 14,794,000 円 (単位:円)</p> <table border="1"> <thead> <tr> <th>市江保育園</th> <th>28年度</th> <th>27年度</th> <th>西川端保育園</th> <th>28年度</th> <th>27年度</th> </tr> </thead> <tbody> <tr> <td></td> <td>2,505,000</td> <td>1,469,600</td> <td></td> <td>2,935,000</td> <td>731,000</td> </tr> <tr> <th>美和多保育園</th> <th>28年度</th> <th>27年度</th> <th>町方保育園</th> <th>28年度</th> <th>27年度</th> </tr> <tr> <td></td> <td>1,943,000</td> <td>1,342,000</td> <td></td> <td>1,000,000</td> <td>0</td> </tr> <tr> <th>丸島保育園</th> <th>28年度</th> <th>27年度</th> <th>草平保育園</th> <th>28年度</th> <th>27年度</th> </tr> <tr> <td></td> <td>1,000,000</td> <td>0</td> <td></td> <td>1,000,000</td> <td>0</td> </tr> <tr> <th>白百合保育園</th> <th>28年度</th> <th>27年度</th> <th>みのり幼児園</th> <th>28年度</th> <th>27年度</th> </tr> <tr> <td></td> <td>1,000,000</td> <td>0</td> <td></td> <td>0</td> <td>0</td> </tr> <tr> <th>勝幡さくら園</th> <th>28年度</th> <th>27年度</th> <th>立南保育園</th> <th>28年度</th> <th>27年度</th> </tr> <tr> <td></td> <td>2,980,000</td> <td>2,204,000</td> <td></td> <td>431,000</td> <td>0</td> </tr> </tbody> </table>							勝幡さくら園	28年度	27年度		1,468,000	1,474,000	市江保育園	28年度	27年度	西川端保育園	28年度	27年度		1,219,000	2,900,000		1,836,000	3,032,000	美和多保育園	28年度	27年度	町方保育園	28年度	27年度		1,590,000	4,656,000		441,000	735,000	丸島保育園	28年度	27年度	草平保育園	28年度	27年度		776,000	913,000		1,818,000	1,992,000	白百合保育園	28年度	27年度	みのり幼児園	28年度	27年度		2,268,000	915,000		0	261,000	勝幡さくら園	28年度	27年度	立南保育園	28年度	27年度		3,460,000	5,075,000		618,000	522,000	幼稚園	28年度	27年度	諏訪幼稚園	2,013,000	3,053,000	天王幼稚園	1,501,000	2,766,000	とみよし幼稚園	1,501,000	2,900,000	市江保育園	28年度	27年度	西川端保育園	28年度	27年度		2,505,000	1,469,600		2,935,000	731,000	美和多保育園	28年度	27年度	町方保育園	28年度	27年度		1,943,000	1,342,000		1,000,000	0	丸島保育園	28年度	27年度	草平保育園	28年度	27年度		1,000,000	0		1,000,000	0	白百合保育園	28年度	27年度	みのり幼児園	28年度	27年度		1,000,000	0		0	0	勝幡さくら園	28年度	27年度	立南保育園	28年度	27年度		2,980,000	2,204,000		431,000	0
勝幡さくら園	28年度	27年度																																																																																																																																															
	1,468,000	1,474,000																																																																																																																																															
市江保育園	28年度	27年度	西川端保育園	28年度	27年度																																																																																																																																												
	1,219,000	2,900,000		1,836,000	3,032,000																																																																																																																																												
美和多保育園	28年度	27年度	町方保育園	28年度	27年度																																																																																																																																												
	1,590,000	4,656,000		441,000	735,000																																																																																																																																												
丸島保育園	28年度	27年度	草平保育園	28年度	27年度																																																																																																																																												
	776,000	913,000		1,818,000	1,992,000																																																																																																																																												
白百合保育園	28年度	27年度	みのり幼児園	28年度	27年度																																																																																																																																												
	2,268,000	915,000		0	261,000																																																																																																																																												
勝幡さくら園	28年度	27年度	立南保育園	28年度	27年度																																																																																																																																												
	3,460,000	5,075,000		618,000	522,000																																																																																																																																												
幼稚園	28年度	27年度																																																																																																																																															
諏訪幼稚園	2,013,000	3,053,000																																																																																																																																															
天王幼稚園	1,501,000	2,766,000																																																																																																																																															
とみよし幼稚園	1,501,000	2,900,000																																																																																																																																															
市江保育園	28年度	27年度	西川端保育園	28年度	27年度																																																																																																																																												
	2,505,000	1,469,600		2,935,000	731,000																																																																																																																																												
美和多保育園	28年度	27年度	町方保育園	28年度	27年度																																																																																																																																												
	1,943,000	1,342,000		1,000,000	0																																																																																																																																												
丸島保育園	28年度	27年度	草平保育園	28年度	27年度																																																																																																																																												
	1,000,000	0		1,000,000	0																																																																																																																																												
白百合保育園	28年度	27年度	みのり幼児園	28年度	27年度																																																																																																																																												
	1,000,000	0		0	0																																																																																																																																												
勝幡さくら園	28年度	27年度	立南保育園	28年度	27年度																																																																																																																																												
	2,980,000	2,204,000		431,000	0																																																																																																																																												

3款	民生費	2項	児童福祉費	4目	児童館費
----	-----	----	-------	----	------

事業名	児童館及び子育て支援センター事業					補助事業+市単独事業																																																																																																																																																							
事業費	(単位:円)																																																																																																																																																												
	決算額	財源内訳				最終予算額	執行率																																																																																																																																																						
		国県支出金	地方債	その他特定財源	一般財源																																																																																																																																																								
28年度	170,828,000	46,072,000	0	0	124,756,000	170,828,000	100.0%																																																																																																																																																						
27年度	169,776,000	45,958,000	0	0	123,818,000	169,950,000	99.9%																																																																																																																																																						
26年度	134,210,030	18,460,000	0	0	115,750,030	135,492,000	99.1%																																																																																																																																																						
事業の概要																																																																																																																																																													
目的	児童の福祉を増進し、その情操を豊かにし児童の健全な育成を図る。																																																																																																																																																												
手段	児童館及び子育て支援センターを指定管理者に委託する。																																																																																																																																																												
事業活動と成果																																																																																																																																																													
児童館及び子育て支援センター管理運営 (86頁)	<p>指定管理者制度による児童館の管理運営を委託した。</p> <table border="1"> <tr><td>勝幡</td><td>(福)愛西市社会福祉協議会</td><td>17,500,000円</td></tr> <tr><td>北河田</td><td>(福)愛西市社会福祉協議会</td><td>18,827,000円</td></tr> <tr><td>草平</td><td>(福)西川端保育園</td><td>19,410,000円</td></tr> <tr><td>西川端</td><td>(福)西川端保育園</td><td>20,070,000円</td></tr> <tr><td>市江</td><td>(福)市江福祉会</td><td>18,500,000円</td></tr> <tr><td>佐屋西</td><td>(福)美和多福祉会</td><td>19,000,000円</td></tr> </table> <p>指定管理者制度による子育て支援センターの管理運営を委託した。</p> <table border="1"> <tr><td>立田北部</td><td>(福)美和多福祉会</td><td>14,000,000円</td></tr> <tr><td>立田南部</td><td>(福)美和多福祉会</td><td>16,500,000円</td></tr> <tr><td>開治</td><td>(福)八開福祉会</td><td>13,786,000円</td></tr> <tr><td>八輪</td><td>(福)白百合福祉会</td><td>13,235,000円</td></tr> </table> <p>児童館延べ入館者数 (単位:人)</p> <table border="1"> <tr><td></td><td>勝幡</td><td>北河田</td><td>草平</td><td>西川端</td><td>市江</td><td>佐屋西</td></tr> <tr><td>28年度</td><td>10,562</td><td>11,909</td><td>17,442</td><td>14,001</td><td>14,381</td><td>11,796</td></tr> <tr><td>27年度</td><td>11,414</td><td>10,694</td><td>16,680</td><td>15,347</td><td>11,383</td><td>11,140</td></tr> <tr><td>26年度</td><td>10,744</td><td>12,533</td><td>14,692</td><td>16,451</td><td>10,922</td><td>11,864</td></tr> </table> <p>児童クラブ延べ利用者数 (単位:人)</p> <table border="1"> <tr><td></td><td>勝幡</td><td>北河田</td><td>草平</td><td>西川端</td><td>市江</td><td>佐屋西</td></tr> <tr><td>28年度</td><td>5,914</td><td>7,385</td><td>13,076</td><td>8,284</td><td>5,269</td><td>7,140</td></tr> <tr><td>27年度</td><td>6,010</td><td>6,062</td><td>11,915</td><td>8,299</td><td>4,796</td><td>6,410</td></tr> <tr><td>26年度</td><td>4,640</td><td>7,015</td><td>8,927</td><td>7,265</td><td>4,425</td><td>5,559</td></tr> </table> <p>子育て支援センター延べ入館者数 (単位:人)</p> <table border="1"> <tr><td></td><td>立田北部</td><td>立田南部</td><td>開治</td><td>八輪</td></tr> <tr><td>28年度</td><td>8,749</td><td>13,974</td><td>8,134</td><td>9,461</td></tr> <tr><td>27年度</td><td>8,440</td><td>14,330</td><td>7,846</td><td>9,498</td></tr> <tr><td>26年度</td><td>10,170</td><td>9,332</td><td>7,802</td><td>9,745</td></tr> </table> <p>児童クラブ延べ利用者数 (単位:人)</p> <table border="1"> <tr><td></td><td>立田北部</td><td>立田南部</td><td>開治</td><td>八輪</td></tr> <tr><td>28年度</td><td>5,168</td><td>10,910</td><td>4,874</td><td>3,651</td></tr> <tr><td>27年度</td><td>5,471</td><td>10,000</td><td>4,290</td><td>3,451</td></tr> <tr><td>26年度</td><td>5,635</td><td>5,412</td><td>4,072</td><td>2,150</td></tr> </table> <p>直営児童館延べ入館者数 (単位:人)</p> <table border="1"> <tr><td></td><td>佐屋</td><td>永和</td></tr> <tr><td>28年度</td><td>31,849</td><td>18,842</td></tr> <tr><td>27年度</td><td>28,684</td><td>20,609</td></tr> <tr><td>26年度</td><td>24,345</td><td>18,152</td></tr> </table> <p>直営児童クラブ延べ利用者数 (単位:人)</p> <table border="1"> <tr><td></td><td>佐屋</td><td>永和</td></tr> <tr><td>28年度</td><td>19,221</td><td>10,087</td></tr> <tr><td>27年度</td><td>16,399</td><td>11,440</td></tr> <tr><td>26年度</td><td>12,810</td><td>9,700</td></tr> </table>							勝幡	(福)愛西市社会福祉協議会	17,500,000円	北河田	(福)愛西市社会福祉協議会	18,827,000円	草平	(福)西川端保育園	19,410,000円	西川端	(福)西川端保育園	20,070,000円	市江	(福)市江福祉会	18,500,000円	佐屋西	(福)美和多福祉会	19,000,000円	立田北部	(福)美和多福祉会	14,000,000円	立田南部	(福)美和多福祉会	16,500,000円	開治	(福)八開福祉会	13,786,000円	八輪	(福)白百合福祉会	13,235,000円		勝幡	北河田	草平	西川端	市江	佐屋西	28年度	10,562	11,909	17,442	14,001	14,381	11,796	27年度	11,414	10,694	16,680	15,347	11,383	11,140	26年度	10,744	12,533	14,692	16,451	10,922	11,864		勝幡	北河田	草平	西川端	市江	佐屋西	28年度	5,914	7,385	13,076	8,284	5,269	7,140	27年度	6,010	6,062	11,915	8,299	4,796	6,410	26年度	4,640	7,015	8,927	7,265	4,425	5,559		立田北部	立田南部	開治	八輪	28年度	8,749	13,974	8,134	9,461	27年度	8,440	14,330	7,846	9,498	26年度	10,170	9,332	7,802	9,745		立田北部	立田南部	開治	八輪	28年度	5,168	10,910	4,874	3,651	27年度	5,471	10,000	4,290	3,451	26年度	5,635	5,412	4,072	2,150		佐屋	永和	28年度	31,849	18,842	27年度	28,684	20,609	26年度	24,345	18,152		佐屋	永和	28年度	19,221	10,087	27年度	16,399	11,440	26年度	12,810	9,700
勝幡	(福)愛西市社会福祉協議会	17,500,000円																																																																																																																																																											
北河田	(福)愛西市社会福祉協議会	18,827,000円																																																																																																																																																											
草平	(福)西川端保育園	19,410,000円																																																																																																																																																											
西川端	(福)西川端保育園	20,070,000円																																																																																																																																																											
市江	(福)市江福祉会	18,500,000円																																																																																																																																																											
佐屋西	(福)美和多福祉会	19,000,000円																																																																																																																																																											
立田北部	(福)美和多福祉会	14,000,000円																																																																																																																																																											
立田南部	(福)美和多福祉会	16,500,000円																																																																																																																																																											
開治	(福)八開福祉会	13,786,000円																																																																																																																																																											
八輪	(福)白百合福祉会	13,235,000円																																																																																																																																																											
	勝幡	北河田	草平	西川端	市江	佐屋西																																																																																																																																																							
28年度	10,562	11,909	17,442	14,001	14,381	11,796																																																																																																																																																							
27年度	11,414	10,694	16,680	15,347	11,383	11,140																																																																																																																																																							
26年度	10,744	12,533	14,692	16,451	10,922	11,864																																																																																																																																																							
	勝幡	北河田	草平	西川端	市江	佐屋西																																																																																																																																																							
28年度	5,914	7,385	13,076	8,284	5,269	7,140																																																																																																																																																							
27年度	6,010	6,062	11,915	8,299	4,796	6,410																																																																																																																																																							
26年度	4,640	7,015	8,927	7,265	4,425	5,559																																																																																																																																																							
	立田北部	立田南部	開治	八輪																																																																																																																																																									
28年度	8,749	13,974	8,134	9,461																																																																																																																																																									
27年度	8,440	14,330	7,846	9,498																																																																																																																																																									
26年度	10,170	9,332	7,802	9,745																																																																																																																																																									
	立田北部	立田南部	開治	八輪																																																																																																																																																									
28年度	5,168	10,910	4,874	3,651																																																																																																																																																									
27年度	5,471	10,000	4,290	3,451																																																																																																																																																									
26年度	5,635	5,412	4,072	2,150																																																																																																																																																									
	佐屋	永和																																																																																																																																																											
28年度	31,849	18,842																																																																																																																																																											
27年度	28,684	20,609																																																																																																																																																											
26年度	24,345	18,152																																																																																																																																																											
	佐屋	永和																																																																																																																																																											
28年度	19,221	10,087																																																																																																																																																											
27年度	16,399	11,440																																																																																																																																																											
26年度	12,810	9,700																																																																																																																																																											

事業名	佐屋児童クラブ整備工事					市単独事業	
事業費							(単位:円)
	決算額	財源内訳				最終予算額	執行率
		国県支出金	地方債	その他特定財源	一般財源		
28年度	1,610,280	0	0	0	1,610,280	1,673,000	96.3%
27年度	—	—	—	—	—	—	—
26年度	—	—	—	—	—	—	—
事業の概要							
目的	佐屋児童クラブ登録児童が小学校夏季休暇中に増大することに対応する。						
手段	佐屋小学校視聴覚室に空調設備を整備し、夏季休暇中に児童クラブを実施する。						
事業活動と成果							
佐屋児童クラブ整備工事 (86頁)	佐屋児童クラブの小学校夏季休暇中にその一部を佐屋小学校視聴覚室を活用し実施することで、児童クラブ利用者の生活環境の適正化を図るとともに、佐屋児童館の一般利用者のための利用に供する場所及び機能を確保した。 空調設備設置工事:1,274,400円 電源改修工事:259,200円 仮設間仕切り設置工事:76,680円						

事業名	児童クラブ事業等運営事業					補助事業+市単独事業																																			
事業費							(単位:円)																																		
	決算額	財源内訳				最終予算額	執行率																																		
		国県支出金	地方債	その他特定財源	一般財源																																				
28年度	14,649,800	5,755,500	0	0	8,894,300	15,466,000	94.7%																																		
27年度	14,122,800	6,228,000	0	0	7,894,800	17,045,000	82.9%																																		
26年度	17,692,600	5,717,000	0	0	11,975,600	20,049,000	88.2%																																		
事業の概要																																									
目的	児童の福祉を増進し、その情操を豊かにし児童の健全な育成を図る。																																								
手段	民間事業者に運営費を補助する。																																								
事業活動と成果																																									
児童クラブ事業等運営 (86頁)	民間事業者に運営費を補助した。 <table border="1" style="width:100%; border-collapse: collapse;"> <thead> <tr> <th>民間事業者</th> <th>年度</th> <th>補助金(円)</th> <th>補助対象(人)</th> </tr> </thead> <tbody> <tr> <td rowspan="3">NPO法人愛西児童老人ふれあい館</td> <td>28年度</td> <td>9,669,200</td> <td>538</td> </tr> <tr> <td>27年度</td> <td>9,108,200</td> <td>505</td> </tr> <tr> <td>26年度</td> <td>12,626,200</td> <td>665</td> </tr> <tr> <td rowspan="3">(福)草平福祉会</td> <td>28年度</td> <td>2,193,000</td> <td>129</td> </tr> <tr> <td>27年度</td> <td>2,091,000</td> <td>123</td> </tr> <tr> <td>26年度</td> <td>2,783,200</td> <td>146</td> </tr> <tr> <td rowspan="3">NPO法人れんこん村のわくわくネットワーク</td> <td>28年度</td> <td>2,787,600</td> <td>156</td> </tr> <tr> <td>27年度</td> <td>2,923,600</td> <td>164</td> </tr> <tr> <td>26年度</td> <td>2,283,200</td> <td>121</td> </tr> </tbody> </table>							民間事業者	年度	補助金(円)	補助対象(人)	NPO法人愛西児童老人ふれあい館	28年度	9,669,200	538	27年度	9,108,200	505	26年度	12,626,200	665	(福)草平福祉会	28年度	2,193,000	129	27年度	2,091,000	123	26年度	2,783,200	146	NPO法人れんこん村のわくわくネットワーク	28年度	2,787,600	156	27年度	2,923,600	164	26年度	2,283,200	121
民間事業者	年度	補助金(円)	補助対象(人)																																						
NPO法人愛西児童老人ふれあい館	28年度	9,669,200	538																																						
	27年度	9,108,200	505																																						
	26年度	12,626,200	665																																						
(福)草平福祉会	28年度	2,193,000	129																																						
	27年度	2,091,000	123																																						
	26年度	2,783,200	146																																						
NPO法人れんこん村のわくわくネットワーク	28年度	2,787,600	156																																						
	27年度	2,923,600	164																																						
	26年度	2,283,200	121																																						

3款	民生費	2項	児童福祉費	5目	母子福祉費
----	-----	----	-------	----	-------

事業名	母子福祉事業					補助事業	
事業費	(単位:円)						
	決算額	財源内訳				最終予算額	執行率
		国県支出金	地方債	その他特定財源	一般財源		
28年度	2,166,336	1,624,000	0	0	542,336	3,096,000	70.0%
27年度	0	0	0	0	0	460,000	0.0%
26年度	2,121,000	1,590,000	0	0	531,000	2,130,000	99.6%
事業の概要							
目的	ひとり親家庭の父母の経済的自立のために、給付金を支給する。						
手段	自立給付金を支給する。						
事業活動と成果							
自立支援教育訓練給付金等 (86頁)	経済的な自立のため各種講座を受講したり、各種学校等で一定期間修業する場合に給付金を支給した。						
			年度	件数	金額		
			28年度	2件	1,975,500円		
		高等職業訓練促進給付金	27年度	0件	0円		
			26年度	2件	2,121,000円		
			28年度	2件	190,836円		
		自立支援教育訓練給付金	27年度	0件	0円		
			26年度	0件	0円		

【保険年金課】

3款	民生費	1項	社会福祉費	3目	保険年金費
----	-----	----	-------	----	-------

事業名	国民年金事業					補助事業																																																											
事業費	(単位:円)																																																																
	決算額	財源内訳				最終予算額	執行率																																																										
		国県支出金	地方債	その他特定財源	一般財源																																																												
28年度	2,030,430	2,030,430	0	0	0	2,162,000	93.9%																																																										
27年度	4,104,634	4,104,634	0	0	0	4,309,000	95.3%																																																										
26年度	3,520,686	3,520,686	0	0	0	3,710,000	94.9%																																																										
事業の概要																																																																	
目的	住民の年金権の確保及び福祉の観点から、国との協力・連携のもとに事業の推進を図る。																																																																
手段	第1号被保険者の届出・申請の受理、相談、年金事務所への進達業務等を行う。																																																																
事業活動と成果																																																																	
国民年金事業 (78頁)	<p>平成14年4月の年金事務改善により、国民年金保険料の収納は国の直接業務となり、国が金融機関を通じて保険料を徴収することとなった。</p> <p>また、国が納付督励等の取組みを強化したことにより、収納率が上昇した。</p> <p>実績(年度末)</p> <table border="1"> <thead> <tr> <th>区分</th> <th>28年度</th> <th>27年度</th> <th>26年度</th> </tr> </thead> <tbody> <tr> <td rowspan="4">適用</td> <td>1号被保険者</td> <td>7,277人</td> <td>7,649人</td> <td>8,098人</td> </tr> <tr> <td>[うち付加年金加入]</td> <td>[327]</td> <td>[351人]</td> <td>[372人]</td> </tr> <tr> <td>3号被保険者</td> <td>4,923人</td> <td>5,085人</td> <td>5,149人</td> </tr> <tr> <td>計</td> <td>12,200人</td> <td>12,734人</td> <td>13,247人</td> </tr> <tr> <td rowspan="7">収納</td> <td>法定免除者</td> <td>386人</td> <td>388人</td> <td>389人</td> </tr> <tr> <td>申請免除者</td> <td>1,983人</td> <td>1,831人</td> <td>1,889人</td> </tr> <tr> <td>免除者合計</td> <td>2,369人</td> <td>2,219人</td> <td>2,278人</td> </tr> <tr> <td>免除率</td> <td>32.5%</td> <td>29.0%</td> <td>28.1%</td> </tr> <tr> <td>保険料月額</td> <td>16,260円</td> <td>15,590円</td> <td>15,250円</td> </tr> <tr> <td>収納率</td> <td>75.9%</td> <td>73.9%</td> <td>72.9%</td> </tr> <tr> <td>管内平均収納率</td> <td>65.2%</td> <td>64.2%</td> <td>63.5%</td> </tr> </tbody> </table> <p>年金相談の利用状況(月1回実施)</p> <table border="1"> <thead> <tr> <th>年度</th> <th>相談者数</th> </tr> </thead> <tbody> <tr> <td>28年度</td> <td>188人</td> </tr> <tr> <td>27年度</td> <td>180人</td> </tr> <tr> <td>26年度</td> <td>195人</td> </tr> </tbody> </table>							区分	28年度	27年度	26年度	適用	1号被保険者	7,277人	7,649人	8,098人	[うち付加年金加入]	[327]	[351人]	[372人]	3号被保険者	4,923人	5,085人	5,149人	計	12,200人	12,734人	13,247人	収納	法定免除者	386人	388人	389人	申請免除者	1,983人	1,831人	1,889人	免除者合計	2,369人	2,219人	2,278人	免除率	32.5%	29.0%	28.1%	保険料月額	16,260円	15,590円	15,250円	収納率	75.9%	73.9%	72.9%	管内平均収納率	65.2%	64.2%	63.5%	年度	相談者数	28年度	188人	27年度	180人	26年度	195人
区分	28年度	27年度	26年度																																																														
適用	1号被保険者	7,277人	7,649人	8,098人																																																													
	[うち付加年金加入]	[327]	[351人]	[372人]																																																													
	3号被保険者	4,923人	5,085人	5,149人																																																													
	計	12,200人	12,734人	13,247人																																																													
収納	法定免除者	386人	388人	389人																																																													
	申請免除者	1,983人	1,831人	1,889人																																																													
	免除者合計	2,369人	2,219人	2,278人																																																													
	免除率	32.5%	29.0%	28.1%																																																													
	保険料月額	16,260円	15,590円	15,250円																																																													
	収納率	75.9%	73.9%	72.9%																																																													
	管内平均収納率	65.2%	64.2%	63.5%																																																													
年度	相談者数																																																																
28年度	188人																																																																
27年度	180人																																																																
26年度	195人																																																																

3款	民生費	1項	社会福祉費	4目	福祉医療費
----	-----	----	-------	----	-------

事業名	福祉医療費(障害、後期高齢)				補助事業+市単独事業																														
事業費	(単位:円)																																		
	決算額	財源内訳				最終予算額	執行率																												
		国県支出金	地方債	その他特定財源	一般財源																														
28年度	280,129,498	115,688,000	0	0	164,441,498	294,908,000	95.0%																												
27年度	281,048,738	115,563,000	0	0	165,485,738	308,520,000	91.1%																												
26年度	291,260,436	122,620,000	0	0	168,640,436	308,057,000	94.5%																												
事業の概要																																			
目的	要件に該当する方に対し福祉の増進等を図る。																																		
手段	医療費の自己負担額または自己負担額の一部を助成する。																																		
事業活動と成果																																			
障害者等医療扶助費 (78～80頁)	心身障害者の自立更生と生活安定を図るため、医療費の自己負担額を助成した。																																		
	<table border="1"> <thead> <tr> <th>対象者(3月31現在)</th> <th>28年度</th> <th>27年度</th> <th>26年度</th> </tr> </thead> <tbody> <tr> <td>身障手帳1～3級所有者</td> <td>352人</td> <td>364人</td> <td>392人</td> </tr> <tr> <td>療育手帳A・B判定者</td> <td>253人</td> <td>245人</td> <td>240人</td> </tr> <tr> <td>身障手帳4級以上の一部</td> <td>14人</td> <td>18人</td> <td>17人</td> </tr> <tr> <td>自閉症</td> <td>50人</td> <td>46人</td> <td>38人</td> </tr> <tr> <td>精神手帳1～3級所持者</td> <td>384人</td> <td>360人</td> <td>345人</td> </tr> <tr> <td>計</td> <td>1,053人</td> <td>1,033人</td> <td>1,032人</td> </tr> </tbody> </table>							対象者(3月31現在)	28年度	27年度	26年度	身障手帳1～3級所有者	352人	364人	392人	療育手帳A・B判定者	253人	245人	240人	身障手帳4級以上の一部	14人	18人	17人	自閉症	50人	46人	38人	精神手帳1～3級所持者	384人	360人	345人	計	1,053人	1,033人	1,032人
対象者(3月31現在)	28年度	27年度	26年度																																
身障手帳1～3級所有者	352人	364人	392人																																
療育手帳A・B判定者	253人	245人	240人																																
身障手帳4級以上の一部	14人	18人	17人																																
自閉症	50人	46人	38人																																
精神手帳1～3級所持者	384人	360人	345人																																
計	1,053人	1,033人	1,032人																																
	<table border="1"> <thead> <tr> <th>年度</th> <th>年平均受給者数</th> <th>年間受診件数</th> <th>1人当たり受診件数</th> <th>支給額</th> <th>1人当たり支給額</th> </tr> </thead> <tbody> <tr> <td>28年度</td> <td>1,048人</td> <td>27,418件</td> <td>26.16件</td> <td>143,610,886円</td> <td>137,033円</td> </tr> <tr> <td>27年度</td> <td>1,038人</td> <td>26,598件</td> <td>25.62件</td> <td>144,078,962円</td> <td>138,804円</td> </tr> <tr> <td>26年度</td> <td>1,030人</td> <td>25,884件</td> <td>25.13件</td> <td>153,168,183円</td> <td>148,707円</td> </tr> </tbody> </table>							年度	年平均受給者数	年間受診件数	1人当たり受診件数	支給額	1人当たり支給額	28年度	1,048人	27,418件	26.16件	143,610,886円	137,033円	27年度	1,038人	26,598件	25.62件	144,078,962円	138,804円	26年度	1,030人	25,884件	25.13件	153,168,183円	148,707円				
年度	年平均受給者数	年間受診件数	1人当たり受診件数	支給額	1人当たり支給額																														
28年度	1,048人	27,418件	26.16件	143,610,886円	137,033円																														
27年度	1,038人	26,598件	25.62件	144,078,962円	138,804円																														
26年度	1,030人	25,884件	25.13件	153,168,183円	148,707円																														
	※愛知県補助2分の1																																		
精神障害者医療助成金 (78～80頁)	精神障害者の保健福祉の増進を図るため、医療費の自己負担額の2分の1を助成した。																																		
	<table border="1"> <thead> <tr> <th colspan="3">対象者(3月31日現在)</th> </tr> <tr> <th>年度</th> <th>入院</th> <th>通院</th> </tr> </thead> <tbody> <tr> <td>28年度</td> <td>7人</td> <td>434人</td> </tr> <tr> <td>27年度</td> <td>4人</td> <td>386人</td> </tr> <tr> <td>26年度</td> <td>9人</td> <td>397人</td> </tr> </tbody> </table>							対象者(3月31日現在)			年度	入院	通院	28年度	7人	434人	27年度	4人	386人	26年度	9人	397人													
対象者(3月31日現在)																																			
年度	入院	通院																																	
28年度	7人	434人																																	
27年度	4人	386人																																	
26年度	9人	397人																																	
	<table border="1"> <thead> <tr> <th>年度</th> <th>受給者数</th> <th>年間支払件数</th> <th>支給額</th> <th>1人当たり支給額</th> </tr> </thead> <tbody> <tr> <td>28年度</td> <td>385人</td> <td>3,747件</td> <td>4,399,757円</td> <td>11,428円</td> </tr> <tr> <td>27年度</td> <td>346人</td> <td>3,298件</td> <td>3,821,048円</td> <td>11,043円</td> </tr> <tr> <td>26年度</td> <td>339人</td> <td>3,169件</td> <td>3,705,384円</td> <td>10,930円</td> </tr> </tbody> </table>							年度	受給者数	年間支払件数	支給額	1人当たり支給額	28年度	385人	3,747件	4,399,757円	11,428円	27年度	346人	3,298件	3,821,048円	11,043円	26年度	339人	3,169件	3,705,384円	10,930円								
年度	受給者数	年間支払件数	支給額	1人当たり支給額																															
28年度	385人	3,747件	4,399,757円	11,428円																															
27年度	346人	3,298件	3,821,048円	11,043円																															
26年度	339人	3,169件	3,705,384円	10,930円																															
	※愛知県補助2分の1																																		
後期高齢者福祉医療扶助費 (78～80頁)	後期高齢者医療制度が平成20年度より施行されたことに伴い、従来の福祉給付金制度から後期高齢者福祉医療制度に変更し、その被保険者の中で、一部負担金の支払いが困難な方に対し、医療費の自己負担額を助成した。																																		
	<table border="1"> <thead> <tr> <th>年度</th> <th>年平均受給者数</th> <th>年間受診件数</th> <th>1人当たり受診件数</th> <th>支給額</th> <th>1人当たり支給額</th> </tr> </thead> <tbody> <tr> <td>28年度</td> <td>1,480人</td> <td>48,605件</td> <td>32.84件</td> <td>127,275,827円</td> <td>85,997円</td> </tr> <tr> <td>27年度</td> <td>1,458人</td> <td>47,929件</td> <td>32.87件</td> <td>128,088,950円</td> <td>87,853円</td> </tr> <tr> <td>26年度</td> <td>1,458人</td> <td>46,878件</td> <td>32.15件</td> <td>129,719,311円</td> <td>88,971円</td> </tr> </tbody> </table>							年度	年平均受給者数	年間受診件数	1人当たり受診件数	支給額	1人当たり支給額	28年度	1,480人	48,605件	32.84件	127,275,827円	85,997円	27年度	1,458人	47,929件	32.87件	128,088,950円	87,853円	26年度	1,458人	46,878件	32.15件	129,719,311円	88,971円				
年度	年平均受給者数	年間受診件数	1人当たり受診件数	支給額	1人当たり支給額																														
28年度	1,480人	48,605件	32.84件	127,275,827円	85,997円																														
27年度	1,458人	47,929件	32.87件	128,088,950円	87,853円																														
26年度	1,458人	46,878件	32.15件	129,719,311円	88,971円																														
	※愛知県補助2分の1																																		
	※平成29年3月31日現在の受給者数 1,488人																																		
	<table border="1"> <thead> <tr> <th>内訳</th> <th>障害者等</th> <th>戦傷病者</th> <th>ひとり暮らし等</th> </tr> </thead> <tbody> <tr> <td>ねたきり老人</td> <td>1,206人</td> <td>0人</td> <td>270人</td> </tr> <tr> <td></td> <td>11人</td> <td>0人</td> <td>母子・父子家庭 1人</td> </tr> </tbody> </table>							内訳	障害者等	戦傷病者	ひとり暮らし等	ねたきり老人	1,206人	0人	270人		11人	0人	母子・父子家庭 1人																
内訳	障害者等	戦傷病者	ひとり暮らし等																																
ねたきり老人	1,206人	0人	270人																																
	11人	0人	母子・父子家庭 1人																																

3款	民生費	1項	社会福祉費	5目	後期高齢者医療費
----	-----	----	-------	----	----------

事業名	後期高齢者健康診査					補助事業	
事業費	(単位:円)						
	決算額	財源内訳				最終予算額	執行率
		国県支出金	地方債	その他特定財源	一般財源		
28年度	39,185,455	0	0	29,401,554	9,783,901	39,708,000	98.7%
27年度	37,744,733	0	0	27,655,375	10,089,358	41,463,000	91.0%
26年度	34,992,487	0	0	25,543,449	9,449,038	39,536,000	88.5%
事業の概要							
目的	後期高齢者の生活習慣病を早期に発見し、重症化を予防する。						
手段	特定健康診査に準じた健康診査を実施する。						
事業活動と成果							
健康診査委託料 (80頁)	愛知県後期高齢者医療広域連合の委託を受け健康診査を個別健診として愛西市、津島市、弥富市、あま市、海部郡内医療機関に委託実施、集団健診として保健センター等公共施設にて実施した。						
	年度	対象者数	受診者数		受診場所内訳		
			受診率		医療機関	保健センター等	
	28年度	8,956人	3,549人	39.6%	3,257人	292人	
	27年度	8,513人	3,346人	39.3%	3,044人	302人	
	26年度	8,173人	3,137人	38.4%	2,873人	264人	

事業名	後期高齢者医療広域連合負担金					市単独事業	
事業費	(単位:円)						
	決算額	財源内訳				最終予算額	執行率
		国県支出金	地方債	その他特定財源	一般財源		
28年度	654,058,802	0	0	0	654,058,802	654,492,000	99.9%
27年度	622,748,531	0	0	0	622,748,531	623,099,000	99.9%
26年度	606,551,041	0	0	0	606,551,041	607,343,000	99.9%
事業の概要							
目的	後期高齢者医療保険の被保険者の疾病・負傷に関して、療養の給付を行う。						
手段	後期高齢者医療保険の療養の給付を行う愛知県後期高齢者医療広域連合の運営に係る経費を負担する。						
事業活動と成果							
負担金 (80頁)	後期高齢者医療保険の療養の給付を行う愛知県後期高齢者医療広域連合の運営に係る経費を負担した。						
		28年度	27年度	26年度	(単位:円)		
	療養給付費	641,282,000	609,179,000	593,886,564			
	広域連合事務費	12,776,802	13,569,531	12,664,477			

3款	民生費	2項	児童福祉費	6目	福祉医療費
----	-----	----	-------	----	-------

事業名	福祉医療費(子ども、母子・父子家庭)					補助事業+市単独事業																																																																	
事業費	(単位:円)																																																																						
	決算額	財源内訳				最終予算額	執行率																																																																
		国県支出金	地方債	その他特定財源	一般財源																																																																		
28年度	263,155,266	75,078,000	0	0	188,077,266	268,442,000	98.0%																																																																
27年度	261,009,826	75,097,000	0	0	185,912,826	276,246,000	94.5%																																																																
26年度	264,420,940	74,351,000	0	0	190,069,940	295,640,000	89.4%																																																																
事業の概要																																																																							
目的	要件に該当する方に対し福祉の増進等を図る。																																																																						
手段	医療費の自己負担額を助成する。																																																																						
事業活動と成果																																																																							
子ども医療扶助費 (88頁)	<p>小学校6年生までの入通院及び中学校1年生から中学校3年生までの入院に係る医療費の自己負担額を助成した。</p> <p>0歳から就学前までの入通院</p> <table border="1"> <thead> <tr> <th>年度</th> <th>年平均受給者数</th> <th>年間受診件数</th> <th>1人当たり受診件数</th> <th>支給額</th> <th>1人当たり支給額</th> </tr> </thead> <tbody> <tr> <td>28年度</td> <td>2,804人</td> <td>60,590件</td> <td>21.61件</td> <td>107,222,515円</td> <td>38,239円</td> </tr> <tr> <td>27年度</td> <td>2,946人</td> <td>61,064件</td> <td>20.73件</td> <td>109,948,738円</td> <td>37,321円</td> </tr> <tr> <td>26年度</td> <td>3,037人</td> <td>62,976件</td> <td>20.74件</td> <td>110,668,605円</td> <td>36,440円</td> </tr> </tbody> </table> <p>小学校1年生から小学校6年生までの通院</p> <table border="1"> <thead> <tr> <th>年度</th> <th>年平均受給者数</th> <th>年間受診件数</th> <th>1人当たり受診件数</th> <th>支給額</th> <th>1人当たり支給額</th> </tr> </thead> <tbody> <tr> <td>28年度</td> <td>3,418人</td> <td>51,854件</td> <td>15.17件</td> <td>109,077,175円</td> <td>31,913円</td> </tr> <tr> <td>27年度</td> <td>3,500人</td> <td>51,394件</td> <td>14.68件</td> <td>105,506,177円</td> <td>30,145円</td> </tr> <tr> <td>26年度</td> <td>3,614人</td> <td>53,563件</td> <td>14.82件</td> <td>111,197,009円</td> <td>30,768円</td> </tr> </tbody> </table> <p>小学校1年生から中学校3年生までの入院</p> <table border="1"> <thead> <tr> <th>年度</th> <th>対象者(3月31日現在)</th> <th>年間件数</th> <th>支給額</th> </tr> </thead> <tbody> <tr> <td>28年度</td> <td>5,488人</td> <td>177件</td> <td>11,746,351円</td> </tr> <tr> <td>27年度</td> <td>5,700人</td> <td>176件</td> <td>11,432,675円</td> </tr> <tr> <td>26年度</td> <td>5,937人</td> <td>150件</td> <td>10,806,536円</td> </tr> </tbody> </table> <p>※愛知県補助2分の1(小1から小6までの通院は除く)</p>							年度	年平均受給者数	年間受診件数	1人当たり受診件数	支給額	1人当たり支給額	28年度	2,804人	60,590件	21.61件	107,222,515円	38,239円	27年度	2,946人	61,064件	20.73件	109,948,738円	37,321円	26年度	3,037人	62,976件	20.74件	110,668,605円	36,440円	年度	年平均受給者数	年間受診件数	1人当たり受診件数	支給額	1人当たり支給額	28年度	3,418人	51,854件	15.17件	109,077,175円	31,913円	27年度	3,500人	51,394件	14.68件	105,506,177円	30,145円	26年度	3,614人	53,563件	14.82件	111,197,009円	30,768円	年度	対象者(3月31日現在)	年間件数	支給額	28年度	5,488人	177件	11,746,351円	27年度	5,700人	176件	11,432,675円	26年度	5,937人	150件	10,806,536円
年度	年平均受給者数	年間受診件数	1人当たり受診件数	支給額	1人当たり支給額																																																																		
28年度	2,804人	60,590件	21.61件	107,222,515円	38,239円																																																																		
27年度	2,946人	61,064件	20.73件	109,948,738円	37,321円																																																																		
26年度	3,037人	62,976件	20.74件	110,668,605円	36,440円																																																																		
年度	年平均受給者数	年間受診件数	1人当たり受診件数	支給額	1人当たり支給額																																																																		
28年度	3,418人	51,854件	15.17件	109,077,175円	31,913円																																																																		
27年度	3,500人	51,394件	14.68件	105,506,177円	30,145円																																																																		
26年度	3,614人	53,563件	14.82件	111,197,009円	30,768円																																																																		
年度	対象者(3月31日現在)	年間件数	支給額																																																																				
28年度	5,488人	177件	11,746,351円																																																																				
27年度	5,700人	176件	11,432,675円																																																																				
26年度	5,937人	150件	10,806,536円																																																																				
母子・父子家庭医療扶助費 (88頁)	<p>母子・父子家庭の医療費の自己負担額を助成した。</p> <table border="1"> <thead> <tr> <th>年度</th> <th>年平均受給者数</th> <th>年間受診件数</th> <th>1人当たり受診件数</th> <th>支給額</th> <th>1人当たり支給額</th> </tr> </thead> <tbody> <tr> <td>28年度</td> <td>808人</td> <td>10,858件</td> <td>13.44件</td> <td>29,463,030円</td> <td>36,464円</td> </tr> <tr> <td>27年度</td> <td>803人</td> <td>10,234件</td> <td>12.75件</td> <td>28,503,337円</td> <td>35,496円</td> </tr> <tr> <td>26年度</td> <td>800人</td> <td>9,775件</td> <td>12.22件</td> <td>25,904,908円</td> <td>32,381円</td> </tr> </tbody> </table> <p>※愛知県補助2分の1</p>							年度	年平均受給者数	年間受診件数	1人当たり受診件数	支給額	1人当たり支給額	28年度	808人	10,858件	13.44件	29,463,030円	36,464円	27年度	803人	10,234件	12.75件	28,503,337円	35,496円	26年度	800人	9,775件	12.22件	25,904,908円	32,381円																																								
年度	年平均受給者数	年間受診件数	1人当たり受診件数	支給額	1人当たり支給額																																																																		
28年度	808人	10,858件	13.44件	29,463,030円	36,464円																																																																		
27年度	803人	10,234件	12.75件	28,503,337円	35,496円																																																																		
26年度	800人	9,775件	12.22件	25,904,908円	32,381円																																																																		

4款 衛生費

最終予算額 1,778,633,000円に対し、支出額は 1,740,170,964円となり、残額は38,462,036円となった。
前年度決算額 1,631,416,742円と比較すると、108,754,222円の支出増(+6.7%)となった。

【環境課】

4款	衛生費	1項	保健衛生費	1目	保健衛生総務費
----	-----	----	-------	----	---------

事業名	狂犬病予防注射事業					市単独事業	
事業費	(単位:円)						
	決算額	財源内訳				最終予算額	執行率
		国県支出金	地方債	その他特定財源	一般財源		
28年度	1,578,311	0	0	1,578,311	0	1,722,000	91.7%
27年度	1,604,565	0	0	1,604,565	0	1,896,000	84.6%
26年度	1,694,749	0	0	1,694,749	0	1,878,000	90.2%
事業の概要							
目的	飼い犬の登録及び狂犬病予防注射を実施し、狂犬病の発生を予防するとともに、そのまん延防止を図る。						
手段	獣医師会の協力を得て、飼い犬の登録、所在地変更、抹消、所有者の変更等の手続きと、狂犬病予防注射を各地区での集合注射等で実施する。						
事業活動と成果							
狂犬病予防注射 (90～92頁)	接種頭数の維持と公衆衛生の向上に寄与することができた。						
		年度	新規登録数	注射頭数			
		平成28年度	417頭	3,426頭			
		平成27年度	340頭	3,461頭			
		平成26年度	316頭	3,548頭			

事業名	海部南部水道企業団負担金					市単独事業	
事業費	(単位:円)						
	決算額	財源内訳				最終予算額	執行率
		国県支出金	地方債	その他特定財源	一般財源		
28年度	1,216,000	0	0	0	1,216,000	1,216,000	100.0%
27年度	1,230,000	0	0	0	1,230,000	1,230,000	100.0%
26年度	1,239,000	0	0	0	1,239,000	1,239,000	100.0%
事業の概要							
目的	海部南部水道企業団の負担を軽減する。						
手段	海部南部水道企業団に対する負担金として支払う。						
事業活動と成果							
海部南部水道 企業団負担金 (92頁)	児童手当に要する費用を負担した。						

4款	衛生費	1項	保健衛生費	4目	環境衛生費
----	-----	----	-------	----	-------

事業名	総合斎苑管理事業					市単独事業	
事業費	(単位:円)						
	決算額	財源内訳				最終予算額	執行率
		国県支出金	地方債	その他特定財源	一般財源		
28年度	41,668,496	0	0	26,247,000	15,421,496	50,128,000	83.1%
27年度	44,335,906	0	0	28,701,000	15,634,906	53,042,000	83.6%
26年度	48,540,348	0	0	27,413,000	21,127,348	53,339,000	91.0%
事業の概要							
目的	愛西市総合斎苑の管理及び運営を適切に行う。						
手段	愛西市総合斎苑の管理及び運営を民間事業者に委託する。						
事業活動と成果							
総合斎苑指定管理料 (94頁)	斎苑の適切な管理、円滑な運営を図った。 人体の火葬件数						
	年度	市内件数	市外件数	合計件数			
	平成28年度	656件	4件	660件			
	平成27年度	696件	6件	702件			
	平成26年度	651件	4件	655件			

事業名	総合斎苑施設等管理事業					市単独事業	
事業費	(単位:円)						
	決算額	財源内訳				最終予算額	執行率
		国県支出金	地方債	その他特定財源	一般財源		
28年度	3,582,360	0	0	0	3,582,360	3,583,000	100.0%
27年度	1,882,440	0	0	0	1,882,440	1,900,000	99.1%
26年度	1,847,880	0	0	0	1,847,880	2,000,000	92.4%
事業の概要							
目的	火葬業務等を支障なく行う。						
手段	施設の保守点検に基づき、必要な修繕等を行う。						
事業活動と成果							
修繕料 (94頁)	火葬炉(主燃炉・再燃炉)の補修工事等を行い、適切な維持管理を図った。 主な修繕						
	火葬炉修繕工事	1,350,000円					
	火葬炉設備補修工事	756,000円					
総合斎苑予約・表示システム保守委託 (94頁)	火葬・待合室等が24時間予約受付可能なシステムの保守を行い、円滑な運営を図った。 561,600円						

事業名	霊園運営事業					市単独事業									
事業費							(単位:円)								
	決算額	財源内訳				最終予算額	執行率								
		国県支出金	地方債	その他特定財源	一般財源										
28年度	3,918,045	0	0	0	3,918,045	4,097,000	95.6%								
27年度	4,361,188	0	0	1,908,000	2,453,188	4,862,000	89.7%								
26年度	4,783,953	0	0	0	4,783,953	4,881,000	98.0%								
事業の概要															
目的	津島市・愛西市共同霊園及び佐屋第二霊園を適正に管理運営を図る。														
手段	霊園内の清掃及び除草等及び関連する事務処理を行う。														
事業活動と成果															
津島市・愛西市共同霊園運営協議会負担金 (94頁)	津島市・愛西市共同霊園の清掃及び除草等を行い、適正な霊園管理を図った。														
墓地使用料還付金 (96頁)	愛西市共同霊園、佐屋第二霊園の墓地永代使用权を有する者のうち、墓地の返還を希望する者に対して永代使用料及び管理料を還付した。														
	<table border="1"> <thead> <tr> <th>年度</th> <th>件数</th> </tr> </thead> <tbody> <tr> <td>平成28年度</td> <td>13件</td> </tr> <tr> <td>平成27年度</td> <td>15件</td> </tr> <tr> <td>平成26年度</td> <td>17件</td> </tr> </tbody> </table>		年度	件数	平成28年度	13件	平成27年度	15件	平成26年度	17件					
年度	件数														
平成28年度	13件														
平成27年度	15件														
平成26年度	17件														

事業名	住宅用太陽光発電システム設置補助事業					補助事業													
事業費							(単位:円)												
	決算額	財源内訳				最終予算額	執行率												
		国県支出金	地方債	その他特定財源	一般財源														
28年度	6,906,000	1,087,000	0	0	5,819,000	8,000,000	86.3%												
27年度	6,342,000	1,032,000	0	0	5,310,000	10,000,000	63.4%												
26年度	12,530,000	1,434,000	0	174,744	10,921,256	15,200,000	82.4%												
事業の概要																			
目的	地球温暖化対策として、太陽光発電システムの設置を促進することにより、温室効果ガスの発生を抑制するとともに、エネルギーの自家生産を促進する。																		
手段	自ら居住する住宅に太陽光発電システムを設置し電力受給契約を締結した者に対して、設置の補助金を交付する。																		
事業活動と成果																			
住宅用太陽光発電システム設置整備事業補助金 (94頁)	温室効果ガスの排出量の削減と、太陽光発電システムの普及・促進に繋がった。																		
	<table border="1"> <thead> <tr> <th>年度</th> <th>件数</th> <th>補助金限度額</th> </tr> </thead> <tbody> <tr> <td>平成28年度</td> <td>89件</td> <td>20,000円/1kw×4kw= 80,000円</td> </tr> <tr> <td>平成27年度</td> <td>83件</td> <td>20,000円/1kw×4kw= 80,000円</td> </tr> <tr> <td>平成26年度</td> <td>109件</td> <td>30,000円/1kw×4kw=120,000円</td> </tr> </tbody> </table>		年度	件数	補助金限度額	平成28年度	89件	20,000円/1kw×4kw= 80,000円	平成27年度	83件	20,000円/1kw×4kw= 80,000円	平成26年度	109件	30,000円/1kw×4kw=120,000円					
年度	件数	補助金限度額																	
平成28年度	89件	20,000円/1kw×4kw= 80,000円																	
平成27年度	83件	20,000円/1kw×4kw= 80,000円																	
平成26年度	109件	30,000円/1kw×4kw=120,000円																	

4款	衛生費	1項	保健衛生費	5目	公害対策費
----	-----	----	-------	----	-------

事業名	公害対策事業					市単独事業	
事業費	(単位:円)						
	決算額	財源内訳				最終予算額	執行率
		国県支出金	地方債	その他特定財源	一般財源		
28年度	2,002,320	0	0	0	2,002,320	2,044,000	98.0%
27年度	2,082,240	0	0	0	2,082,240	2,602,000	80.0%
26年度	2,330,640	0	0	0	2,330,640	3,544,000	65.8%
事業の概要							
目的	公害発生の未然防止を図る。						
手段	河川・水路、公害防止協定締結事業所の排水、最終処分場周辺における地下水の水質調査と、自動車騒音測定を行う。						
事業活動と成果							
委託料	市内の環境変化の実態を把握するとともに、良好な生活環境を確保できた。						
(96頁)	水質調査		河川水路15箇所(年2回)、公害防止協定締結事業所2工場(年4回)最終処分場周辺(毎月)				
	自動車騒音調査		主要幹線道路2箇所(年1回)				

4款	衛生費	2項	清掃費	1目	ごみ処理費
----	-----	----	-----	----	-------

事業名	ごみ処理事業					市単独事業																																																																														
事業費	(単位:円)																																																																																			
	決算額	財源内訳				最終予算額	執行率																																																																													
		国県支出金	地方債	その他特定財源	一般財源																																																																															
28年度	814,407,586	0	0	80,496,855	733,910,731	821,997,000	99.1%																																																																													
27年度	832,659,222	0	0	80,486,233	752,172,989	854,133,000	97.5%																																																																													
26年度	855,843,504	0	0	79,842,747	776,000,757	866,633,000	98.8%																																																																													
事業の概要																																																																																				
目的	愛西市から排出される一般廃棄物を適正に処理する。																																																																																			
手段	正しいごみの分別・排出、適切な収集運搬体制の維持、ごみ減量化への啓発を行うとともに、海部地区環境事務組合へ負担金を支払う。																																																																																			
事業活動と成果																																																																																				
ごみ専用袋等管理事業 (98頁)	<p>市民のごみ分別の徹底、ごみの減量化の推進と、排出までの利便性を確保できた。 ごみ専用袋と粗大ごみシールを愛西市商工会に納入し商工会加盟店が市民に販売した。 市は愛西市商工会に販売手数料を支払った。 ごみ専用袋の販売枚数(全種類のごみ専用袋の合計)</p> <table border="1"> <thead> <tr> <th>年 度</th> <th>ごみ専用袋</th> <th>粗大ごみシール</th> </tr> </thead> <tbody> <tr> <td>平成28年度</td> <td>3,409,400枚</td> <td>34,800枚</td> </tr> <tr> <td>平成27年度</td> <td>3,278,400枚</td> <td>34,800枚</td> </tr> <tr> <td>平成26年度</td> <td>3,200,400枚</td> <td>33,170枚</td> </tr> </tbody> </table> <p>ごみ専用袋等の販売手数料</p> <table border="1"> <thead> <tr> <th>年 度</th> <th>販売手数料</th> </tr> </thead> <tbody> <tr> <td>平成28年度</td> <td>15,102,774円</td> </tr> <tr> <td>平成27年度</td> <td>14,563,735円</td> </tr> <tr> <td>平成26年度</td> <td>13,796,700円</td> </tr> </tbody> </table>							年 度	ごみ専用袋	粗大ごみシール	平成28年度	3,409,400枚	34,800枚	平成27年度	3,278,400枚	34,800枚	平成26年度	3,200,400枚	33,170枚	年 度	販売手数料	平成28年度	15,102,774円	平成27年度	14,563,735円	平成26年度	13,796,700円																																																									
年 度	ごみ専用袋	粗大ごみシール																																																																																		
平成28年度	3,409,400枚	34,800枚																																																																																		
平成27年度	3,278,400枚	34,800枚																																																																																		
平成26年度	3,200,400枚	33,170枚																																																																																		
年 度	販売手数料																																																																																			
平成28年度	15,102,774円																																																																																			
平成27年度	14,563,735円																																																																																			
平成26年度	13,796,700円																																																																																			
委託料 (98頁)	<p>集積所等に排出されたごみ等を適切に収集運搬並びに処理することができた。 主な委託料 ごみ収集委託料 可燃物ごみ(週2回)、プラスチック類ごみ(週1回)、不燃物ごみ(月2回)、粗大ごみ(月2回)、資源ごみ(品目毎に月2回)、廃乾電池(年3回)など</p> <table border="1"> <thead> <tr> <th>年 度</th> <th>ごみ収集委託料</th> </tr> </thead> <tbody> <tr> <td>平成28年度</td> <td>264,470,400円</td> </tr> <tr> <td>平成27年度</td> <td>269,391,960円</td> </tr> <tr> <td>平成26年度</td> <td>264,492,000円</td> </tr> </tbody> </table> <p>ごみの排出実績</p> <table border="1"> <thead> <tr> <th colspan="2">ごみの種類</th> <th>平成28年度</th> <th>平成27年度</th> <th>平成26年度</th> </tr> </thead> <tbody> <tr> <td rowspan="2">可燃物</td> <td>家庭ごみ</td> <td>10,244t</td> <td>10,416t</td> <td>10,266t</td> </tr> <tr> <td>事業系ごみ</td> <td>1,879t</td> <td>2,088t</td> <td>1,697t</td> </tr> <tr> <td colspan="2">プラスチック類ごみ</td> <td>1,779t</td> <td>1,760t</td> <td>1,768t</td> </tr> <tr> <td colspan="2">不燃物ごみ</td> <td>570t</td> <td>558t</td> <td>519t</td> </tr> <tr> <td rowspan="2">粗大ごみ</td> <td>金属類</td> <td>150t</td> <td>122t</td> <td>126t</td> </tr> <tr> <td>その他</td> <td>421t</td> <td>873t</td> <td>368t</td> </tr> <tr> <td rowspan="5">資源ごみ</td> <td>空カン</td> <td>114t</td> <td>127t</td> <td>129t</td> </tr> <tr> <td>空ビン</td> <td>356t</td> <td>374t</td> <td>374t</td> </tr> <tr> <td>古紙・布</td> <td>617t</td> <td>830t</td> <td>998t</td> </tr> <tr> <td>ペットボトル</td> <td>45t</td> <td>46t</td> <td>44t</td> </tr> <tr> <td>トレイ</td> <td>2t</td> <td>2t</td> <td>2t</td> </tr> <tr> <td colspan="2">廃乾電池</td> <td>18t</td> <td>19t</td> <td>18t</td> </tr> <tr> <td colspan="2">廃蛍光管</td> <td>4t</td> <td>4t</td> <td>4t</td> </tr> <tr> <td colspan="2">回収総量</td> <td>16,199t</td> <td>17,219t</td> <td>16,313t</td> </tr> </tbody> </table>							年 度	ごみ収集委託料	平成28年度	264,470,400円	平成27年度	269,391,960円	平成26年度	264,492,000円	ごみの種類		平成28年度	平成27年度	平成26年度	可燃物	家庭ごみ	10,244t	10,416t	10,266t	事業系ごみ	1,879t	2,088t	1,697t	プラスチック類ごみ		1,779t	1,760t	1,768t	不燃物ごみ		570t	558t	519t	粗大ごみ	金属類	150t	122t	126t	その他	421t	873t	368t	資源ごみ	空カン	114t	127t	129t	空ビン	356t	374t	374t	古紙・布	617t	830t	998t	ペットボトル	45t	46t	44t	トレイ	2t	2t	2t	廃乾電池		18t	19t	18t	廃蛍光管		4t	4t	4t	回収総量		16,199t	17,219t	16,313t
年 度	ごみ収集委託料																																																																																			
平成28年度	264,470,400円																																																																																			
平成27年度	269,391,960円																																																																																			
平成26年度	264,492,000円																																																																																			
ごみの種類		平成28年度	平成27年度	平成26年度																																																																																
可燃物	家庭ごみ	10,244t	10,416t	10,266t																																																																																
	事業系ごみ	1,879t	2,088t	1,697t																																																																																
プラスチック類ごみ		1,779t	1,760t	1,768t																																																																																
不燃物ごみ		570t	558t	519t																																																																																
粗大ごみ	金属類	150t	122t	126t																																																																																
	その他	421t	873t	368t																																																																																
資源ごみ	空カン	114t	127t	129t																																																																																
	空ビン	356t	374t	374t																																																																																
	古紙・布	617t	830t	998t																																																																																
	ペットボトル	45t	46t	44t																																																																																
	トレイ	2t	2t	2t																																																																																
廃乾電池		18t	19t	18t																																																																																
廃蛍光管		4t	4t	4t																																																																																
回収総量		16,199t	17,219t	16,313t																																																																																

廃乾電池等処理委託料(廃乾電池及び廃蛍光管(灯)の処分)

年 度	廃乾電池等処理委託料
平成28年度	2,823,852円
平成27年度	2,867,975円
平成26年度	2,834,777円

資源ごみ処理委託料(分別作業及び処分)

年 度	資源ごみ処理委託料
平成28年度	2,789,482円
平成27年度	2,761,059円
平成26年度	2,668,249円

犬・猫死体処理委託料(道路、水路等で死亡した飼い主が不明な動物の収集)

年 度	件 数	犬・猫死体処理委託料
平成28年度	373件	805,680円
平成27年度	370件	795,500円
平成26年度	418件	898,700円

工事請負費

(98頁)

総代から申請によりごみ集積所を整備し、地域環境の美化と排出・収集の円滑化が図られた。

年 度	件 数
平成28年度	4件
平成27年度	4件
平成26年度	4件

補助金

(98頁)

生ごみ処理機等購入者や、資源ごみ回収活動を実施した登録団体へ補助金を交付し、ごみの再資源化・減量化への意識の高揚を図った。

生ごみ処理機及びコンポスト購入補助金

年 度	生ごみ処理機	コンポスト	補助額合計
平成28年度	11台	21基	285,100円
平成27年度	9台	16基	221,700円
平成26年度	7台	12基	150,800円

資源ごみ回収推進補助金

年 度	登録団体数	補助額合計
平成28年度	60団体	2,872,976円
平成27年度	62団体	4,734,414円
平成26年度	67団体	5,131,644円

負担金

(98頁)

主な負担金

海部地区環境事務組合負担金

市の責務である一般廃棄物を適正に処理し生活環境の保全を図った。

年 度	海部地区環境事務組合負担金
平成28年度	491,049,000円
平成27年度	497,446,000円
平成26年度	510,150,000円

【健康推進課】

4款	衛生費	1項	保健衛生費	2目	予防費
----	-----	----	-------	----	-----

事業名	予防接種事業					市単独事業																																																																																															
事業費	(単位:円)																																																																																																				
	決算額	財源内訳				最終予算額	執行率																																																																																														
		国県支出金	地方債	その他特定財源	一般財源																																																																																																
28年度	147,858,811	0	0	0	147,858,811	148,001,000	99.9%																																																																																														
27年度	146,232,155	0	0	0	146,232,155	149,052,000	98.1%																																																																																														
26年度	148,465,682	0	0	0	148,465,682	149,688,000	99.2%																																																																																														
事業の概要																																																																																																					
目的	乳幼児、高齢者等に対して感染症の発病予防、重症化予防及びまん延予防を行う。																																																																																																				
手段	予防接種法第5条に基づく定期予防接種を実施する。																																																																																																				
事業活動と成果																																																																																																					
医師予防接種報償 看護師予防接種報償 (92頁)	集団予防接種として、保健センターでBCGを実施した。 (単位:人) <table border="1"> <thead> <tr> <th>区分</th> <th>BCG</th> </tr> </thead> <tbody> <tr> <td>平成28年度</td> <td>360</td> </tr> <tr> <td>平成27年度</td> <td>389</td> </tr> <tr> <td>平成26年度</td> <td>363</td> </tr> </tbody> </table>							区分	BCG	平成28年度	360	平成27年度	389	平成26年度	363																																																																																						
区分	BCG																																																																																																				
平成28年度	360																																																																																																				
平成27年度	389																																																																																																				
平成26年度	363																																																																																																				
個別予防接種委託 (92頁)	定期予防接種を個別予防接種として、乳幼児、高齢者を対象に愛西市、弥富市、あま市、海部郡、津島市内医療機関に委託して実施した。 また、平成28年10月1日よりB型肝炎ワクチンが定期予防接種となった。 里帰り、かかりつけ医等の理由で海部・津島市の指定医療機関以外の愛知県内接種協力医療機関にて個別予防接種を実施するため、愛知県医師会に広域予防接種事業を委託して実施した。 個別予防接種者数 (単位:人) <table border="1"> <thead> <tr> <th rowspan="2">区分</th> <th colspan="4">麻しん及び風しん(MR混合)</th> <th rowspan="2">麻しん</th> <th rowspan="2">風しん</th> <th rowspan="2">3種混合</th> <th rowspan="2">4種混合</th> </tr> <tr> <th>1期</th> <th>2期</th> <th>3期</th> <th>4期</th> </tr> </thead> <tbody> <tr> <td>平成28年度</td> <td>387</td> <td>477</td> <td>—</td> <td>—</td> <td>0</td> <td>0</td> <td>0</td> <td>1,442</td> </tr> <tr> <td>平成27年度</td> <td>362</td> <td>519</td> <td>—</td> <td>—</td> <td>0</td> <td>0</td> <td>13</td> <td>1,530</td> </tr> <tr> <td>平成26年度</td> <td>407</td> <td>506</td> <td>—</td> <td>—</td> <td>0</td> <td>0</td> <td>80</td> <td>1,527</td> </tr> </tbody> </table> <table border="1"> <thead> <tr> <th>区分</th> <th>2種混合</th> <th>日本脳炎</th> <th>不活化ポリオ</th> <th>ヒブ</th> <th>小児用肺炎球菌</th> <th>水痘</th> <th>子宮頸がんワクチン</th> </tr> </thead> <tbody> <tr> <td>平成28年度</td> <td>577</td> <td>2,143</td> <td>13</td> <td>1,397</td> <td>1,397</td> <td>741</td> <td>3</td> </tr> <tr> <td>平成27年度</td> <td>533</td> <td>1,904</td> <td>35</td> <td>1,492</td> <td>1,504</td> <td>981</td> <td>0</td> </tr> <tr> <td>平成26年度</td> <td>584</td> <td>1,833</td> <td>154</td> <td>1,543</td> <td>1,539</td> <td>946</td> <td>8</td> </tr> </tbody> </table> <table border="1"> <thead> <tr> <th rowspan="2">区分</th> <th rowspan="2">B型肝炎</th> <th colspan="2">高齢者インフルエンザ</th> <th rowspan="2">高齢者肺炎球菌</th> </tr> <tr> <th>60~64歳</th> <th>65歳以上</th> </tr> </thead> <tbody> <tr> <td>平成28年度</td> <td>564</td> <td>10</td> <td>10,394</td> <td>1,891</td> </tr> <tr> <td>平成27年度</td> <td></td> <td>11</td> <td>10,095</td> <td>1,757</td> </tr> <tr> <td>平成26年度</td> <td></td> <td>18</td> <td>9,804</td> <td>2,187</td> </tr> </tbody> </table>							区分	麻しん及び風しん(MR混合)				麻しん	風しん	3種混合	4種混合	1期	2期	3期	4期	平成28年度	387	477	—	—	0	0	0	1,442	平成27年度	362	519	—	—	0	0	13	1,530	平成26年度	407	506	—	—	0	0	80	1,527	区分	2種混合	日本脳炎	不活化ポリオ	ヒブ	小児用肺炎球菌	水痘	子宮頸がんワクチン	平成28年度	577	2,143	13	1,397	1,397	741	3	平成27年度	533	1,904	35	1,492	1,504	981	0	平成26年度	584	1,833	154	1,543	1,539	946	8	区分	B型肝炎	高齢者インフルエンザ		高齢者肺炎球菌	60~64歳	65歳以上	平成28年度	564	10	10,394	1,891	平成27年度		11	10,095	1,757	平成26年度		18	9,804	2,187
区分	麻しん及び風しん(MR混合)				麻しん	風しん	3種混合		4種混合																																																																																												
	1期	2期	3期	4期																																																																																																	
平成28年度	387	477	—	—	0	0	0	1,442																																																																																													
平成27年度	362	519	—	—	0	0	13	1,530																																																																																													
平成26年度	407	506	—	—	0	0	80	1,527																																																																																													
区分	2種混合	日本脳炎	不活化ポリオ	ヒブ	小児用肺炎球菌	水痘	子宮頸がんワクチン																																																																																														
平成28年度	577	2,143	13	1,397	1,397	741	3																																																																																														
平成27年度	533	1,904	35	1,492	1,504	981	0																																																																																														
平成26年度	584	1,833	154	1,543	1,539	946	8																																																																																														
区分	B型肝炎	高齢者インフルエンザ		高齢者肺炎球菌																																																																																																	
		60~64歳	65歳以上																																																																																																		
平成28年度	564	10	10,394	1,891																																																																																																	
平成27年度		11	10,095	1,757																																																																																																	
平成26年度		18	9,804	2,187																																																																																																	

事業名	健康教育事業					補助事業+市単独事業	
事業費 (単位:円)							
	決算額	財源内訳				最終予算額	執行率
		国県支出金	地方債	その他特定財源	一般財源		
28年度	1,501,870	130,000	0	250,000	1,121,870	1,778,000	84.5%
27年度	1,079,604	0	0	385,162	694,442	1,295,000	83.4%
26年度	962,807	0	0	242,836	719,971	1,192,000	80.8%
事業の概要							
目的	住民の健康保持、増進を図る。						
手段	健康教育事業を実施する。						
事業活動と成果							
健康教育事業 (92頁)	健康寿命の延伸を図るため、糖尿病対策として糖尿病予防教室を開催し、高血圧予防対策として高血圧予防教室を開催した。また、健康教育事業や健康づくりの啓発事業として健康マイレージ事業や健康まつりを実施した。						
	項目		開催回数	参加延数			
	糖尿病予防教室		7回	86人			
	高血圧予防教室		4回	94人			
	健康マイレージ事業 (平成28年6月～平成29年1月の8カ月間実施)		2クール	1,071人			
	健康まつり		1回	638人			

事業名	自殺対策事業					補助事業+市単独事業	
事業費 (単位:円)							
	決算額	財源内訳				最終予算額	執行率
		国県支出金	地方債	その他特定財源	一般財源		
28年度	242,183	115,000	0	0	127,183	243,000	99.7%
27年度	240,230	131,000	0	0	109,230	241,000	99.7%
26年度	328,552	328,552	0	0	0	532,000	61.8%
事業の概要							
目的	こころの健康について市民の関心を高めるとともに、心の病気などの早期発見・早期対応につなげる。						
手段	メンタルヘルスチェック「こころの体温計」及び出前講座等を実施し、こころの健康に関する知識の普及啓発を行う。						
事業活動と成果							
普及啓発事業 (92頁)	自殺予防のための普及啓発を行った。 172,199 円						
自殺対策事業委託 (92頁)	自殺予防対策の一環として、携帯電話やパソコンを使って簡単にメンタルヘルスチェックができる「こころの体温計」のシステム管理を委託した。 「心の体温計アクセス数」 平成28年4月～平成29年3月 41,075件 69,984円 平成27年4月～平成28年3月 58,487件 平成26年4月～平成27年3月 99,303件						

事業名	健康診査委託事業					補助事業+市単独事業																																													
事業費 (単位:円)																																																			
	決算額	財源内訳				最終予算額	執行率																																												
		国県支出金	地方債	その他特定財源	一般財源																																														
28年度	1,379,748	270,170	0	0	1,109,578	1,584,000	87.1%																																												
27年度	1,585,576	398,626	0	0	1,186,950	1,747,000	90.8%																																												
26年度	1,281,755	28,752	0	0	1,253,003	1,673,000	76.6%																																												
事業の概要																																																			
目的	生活習慣病予防対策として、疾病の予防、早期発見と健康保持及び増進を図る。																																																		
手段	健康診査、肝炎ウイルス検診を実施する。																																																		
事業活動と成果																																																			
健康診査委託 (92頁)	<p>平成20年度から開始された医療保険者が実施する特定健康診査の対象外となる20代30代の市民及び生活保護世帯者の健康診査を、保健センターで集団検診として実施した。肝炎ウイルス検診については、肝炎対策の一環として、受診促進を図るため満40歳となる者に個別通知をし、無料で実施した。</p> <p>健康診査受診者数 (単位:人)</p> <table border="1"> <thead> <tr> <th rowspan="2">検診項目</th> <th colspan="2">区分</th> <th rowspan="2">受診者数</th> <th rowspan="2">実施方法</th> </tr> <tr> <th>28年度</th> <th>27年度</th> </tr> </thead> <tbody> <tr> <td rowspan="3">20代30代の健康診査</td> <td>28年度</td> <td>257</td> <td rowspan="3">257</td> <td rowspan="3">集団検診</td> </tr> <tr> <td>27年度</td> <td>259</td> </tr> <tr> <td>26年度</td> <td>242</td> </tr> <tr> <td rowspan="3">生活保護世帯者</td> <td>28年度</td> <td>3</td> <td rowspan="3">3</td> <td rowspan="3">集団検診</td> </tr> <tr> <td>27年度</td> <td>5</td> </tr> <tr> <td>26年度</td> <td>6</td> </tr> <tr> <td rowspan="6">肝炎ウイルス検診</td> <td rowspan="2">28年度</td> <td>38</td> <td rowspan="2">38</td> <td>個別検診(医療機関委託)</td> </tr> <tr> <td>76</td> <td>集団検診</td> </tr> <tr> <td rowspan="2">27年度</td> <td>45</td> <td rowspan="2">134</td> <td>個別検診(医療機関委託)</td> </tr> <tr> <td>134</td> <td>集団検診</td> </tr> <tr> <td rowspan="2">26年度</td> <td>5</td> <td rowspan="2">5</td> <td>個別検診(医療機関委託)</td> </tr> <tr> <td>97</td> <td>集団検診</td> </tr> </tbody> </table>							検診項目	区分		受診者数	実施方法	28年度	27年度	20代30代の健康診査	28年度	257	257	集団検診	27年度	259	26年度	242	生活保護世帯者	28年度	3	3	集団検診	27年度	5	26年度	6	肝炎ウイルス検診	28年度	38	38	個別検診(医療機関委託)	76	集団検診	27年度	45	134	個別検診(医療機関委託)	134	集団検診	26年度	5	5	個別検診(医療機関委託)	97	集団検診
検診項目	区分		受診者数	実施方法																																															
	28年度	27年度																																																	
20代30代の健康診査	28年度	257	257	集団検診																																															
	27年度	259																																																	
	26年度	242																																																	
生活保護世帯者	28年度	3	3	集団検診																																															
	27年度	5																																																	
	26年度	6																																																	
肝炎ウイルス検診	28年度	38	38	個別検診(医療機関委託)																																															
		76		集団検診																																															
	27年度	45	134	個別検診(医療機関委託)																																															
		134		集団検診																																															
	26年度	5	5	個別検診(医療機関委託)																																															
		97		集団検診																																															

事業名	がん検診事業					補助事業+市単独事業																																																																																																																																																										
事業費 (単位:円)																																																																																																																																																																
	決算額	財源内訳				最終予算額	執行率																																																																																																																																																									
		国県支出金	地方債	その他特定財源	一般財源																																																																																																																																																											
28年度	95,269,880	1,450,000	0	0	93,819,880	98,812,000	96.4%																																																																																																																																																									
27年度	92,711,972	1,405,000	0	0	91,306,972	97,243,000	95.3%																																																																																																																																																									
26年度	91,765,710	4,403,000	0	0	87,362,710	92,660,000	99.0%																																																																																																																																																									
事業の概要																																																																																																																																																																
目的	がんの早期発見及び健康に関する認識と自覚の高揚を図る。																																																																																																																																																															
手段	集団検診、個別検診において、がん検診を実施する。																																																																																																																																																															
事業活動と成果																																																																																																																																																																
がん検診委託 (92頁)	<p>集団がん検診の受付方法に予約専用電話、窓口とインターネットを行い、申込み期間を2回に分けることにより、申込みの混雑を軽減させることができた。レディース検診日の設定、託児の実施により乳がん・子宮がんの集団検診受診者は増加した。</p> <p>がん検診受診者数 (単位:人)</p> <table border="1"> <thead> <tr> <th rowspan="2">検診項目</th> <th rowspan="2">区分</th> <th rowspan="2">受診者数</th> <th rowspan="2">受診率(%)</th> <th rowspan="2">集団検診</th> <th rowspan="2">医療機関</th> <th>精検結果</th> </tr> <tr> <th>でがんであった者</th> </tr> </thead> <tbody> <tr> <td rowspan="3">胃がん検診</td> <td>28年度</td> <td>4,052</td> <td>23.5</td> <td>2,663</td> <td>1,389</td> <td>3</td> </tr> <tr> <td>27年度</td> <td>4,120</td> <td>23.7</td> <td>2,689</td> <td>1,431</td> <td>7</td> </tr> <tr> <td>26年度</td> <td>3,806</td> <td>21.8</td> <td>2,500</td> <td>1,306</td> <td>4</td> </tr> <tr> <td rowspan="3">子宮がん検診</td> <td>28年度</td> <td>2,249 (73)</td> <td>17.0</td> <td>1,307</td> <td>942 (73)</td> <td>0</td> </tr> <tr> <td>27年度</td> <td>1,885 (43)</td> <td>14.2</td> <td>1,015</td> <td>870 (43)</td> <td>1</td> </tr> <tr> <td>26年度</td> <td>2,072 (172)</td> <td>15.6</td> <td>1,221</td> <td>851 (172)</td> <td>2</td> </tr> <tr> <td rowspan="3">乳がん検診</td> <td>28年度</td> <td>2,209</td> <td>17.9</td> <td>1,503</td> <td>706</td> <td>7</td> </tr> <tr> <td>27年度</td> <td>1,690</td> <td>13.7</td> <td>1,228</td> <td>462</td> <td>9</td> </tr> <tr> <td>26年度</td> <td>2,050</td> <td>16.6</td> <td>1,528</td> <td>522</td> <td>2</td> </tr> <tr> <td rowspan="3">大腸がん検診</td> <td>28年度</td> <td>5,900</td> <td>34.2</td> <td>3,383</td> <td>2,517</td> <td>11</td> </tr> <tr> <td>27年度</td> <td>6,392</td> <td>37.0</td> <td>3,951</td> <td>2,441</td> <td>0</td> </tr> <tr> <td>26年度</td> <td>5,676</td> <td>32.8</td> <td>3,614</td> <td>2,062</td> <td>19</td> </tr> <tr> <td rowspan="3">肺がん検診</td> <td>28年度</td> <td>6,003 (147)</td> <td>35.0</td> <td>3,034 (108)</td> <td>2,969 (39)</td> <td>5</td> </tr> <tr> <td>27年度</td> <td>6,021 (129)</td> <td>34.9</td> <td>3,253 (82)</td> <td>2,768 (47)</td> <td>4</td> </tr> <tr> <td>26年度</td> <td>5,544 (395)</td> <td>32.0</td> <td>3,161 (275)</td> <td>2,383 (120)</td> <td>3</td> </tr> <tr> <td rowspan="3">前立腺がん検診</td> <td>28年度</td> <td>2,335</td> <td>41.6</td> <td>1,071</td> <td>1,264</td> <td>27</td> </tr> <tr> <td>27年度</td> <td>2,269</td> <td>40.4</td> <td>1,123</td> <td>1,146</td> <td>26</td> </tr> <tr> <td>26年度</td> <td>2,130</td> <td>37.9</td> <td>1,076</td> <td>1,054</td> <td>22</td> </tr> </tbody> </table> <p>※子宮がん検診の()内は、体部がん受診者再掲 ※肺がん検診の()内は、喀痰細胞診検査受診者再掲 ※受診率は、胃・大腸・肺がん検診は40歳以上、乳がん検診は30歳以上、子宮がん検診は20歳以上、前立腺がんは50歳以上で算出</p> <p>がん検診推進事業(クーポン検診)(実績の再掲) (単位:人)</p> <table border="1"> <thead> <tr> <th>検診項目</th> <th>区分</th> <th>対象者数</th> <th>受診者数</th> <th>受診率(%)</th> </tr> </thead> <tbody> <tr> <td rowspan="3">子宮頸がん検診</td> <td>28年度</td> <td>1,207</td> <td>126</td> <td>10.4</td> </tr> <tr> <td>27年度</td> <td>2,229</td> <td>208</td> <td>9.3</td> </tr> <tr> <td>26年度</td> <td>4,210</td> <td>486</td> <td>11.5</td> </tr> <tr> <td rowspan="3">乳がん検診</td> <td>28年度</td> <td>1,394</td> <td>192</td> <td>13.8</td> </tr> <tr> <td>27年度</td> <td>2,555</td> <td>246</td> <td>9.6</td> </tr> <tr> <td>26年度</td> <td>4,563</td> <td>432</td> <td>9.5</td> </tr> </tbody> </table> <p>※子宮頸がん、乳がん検診の対象者は各年度において違いがあり。</p>							検診項目	区分	受診者数	受診率(%)	集団検診	医療機関	精検結果	でがんであった者	胃がん検診	28年度	4,052	23.5	2,663	1,389	3	27年度	4,120	23.7	2,689	1,431	7	26年度	3,806	21.8	2,500	1,306	4	子宮がん検診	28年度	2,249 (73)	17.0	1,307	942 (73)	0	27年度	1,885 (43)	14.2	1,015	870 (43)	1	26年度	2,072 (172)	15.6	1,221	851 (172)	2	乳がん検診	28年度	2,209	17.9	1,503	706	7	27年度	1,690	13.7	1,228	462	9	26年度	2,050	16.6	1,528	522	2	大腸がん検診	28年度	5,900	34.2	3,383	2,517	11	27年度	6,392	37.0	3,951	2,441	0	26年度	5,676	32.8	3,614	2,062	19	肺がん検診	28年度	6,003 (147)	35.0	3,034 (108)	2,969 (39)	5	27年度	6,021 (129)	34.9	3,253 (82)	2,768 (47)	4	26年度	5,544 (395)	32.0	3,161 (275)	2,383 (120)	3	前立腺がん検診	28年度	2,335	41.6	1,071	1,264	27	27年度	2,269	40.4	1,123	1,146	26	26年度	2,130	37.9	1,076	1,054	22	検診項目	区分	対象者数	受診者数	受診率(%)	子宮頸がん検診	28年度	1,207	126	10.4	27年度	2,229	208	9.3	26年度	4,210	486	11.5	乳がん検診	28年度	1,394	192	13.8	27年度	2,555	246	9.6	26年度	4,563	432	9.5
検診項目	区分	受診者数	受診率(%)	集団検診	医療機関	精検結果																																																																																																																																																										
						でがんであった者																																																																																																																																																										
胃がん検診	28年度	4,052	23.5	2,663	1,389	3																																																																																																																																																										
	27年度	4,120	23.7	2,689	1,431	7																																																																																																																																																										
	26年度	3,806	21.8	2,500	1,306	4																																																																																																																																																										
子宮がん検診	28年度	2,249 (73)	17.0	1,307	942 (73)	0																																																																																																																																																										
	27年度	1,885 (43)	14.2	1,015	870 (43)	1																																																																																																																																																										
	26年度	2,072 (172)	15.6	1,221	851 (172)	2																																																																																																																																																										
乳がん検診	28年度	2,209	17.9	1,503	706	7																																																																																																																																																										
	27年度	1,690	13.7	1,228	462	9																																																																																																																																																										
	26年度	2,050	16.6	1,528	522	2																																																																																																																																																										
大腸がん検診	28年度	5,900	34.2	3,383	2,517	11																																																																																																																																																										
	27年度	6,392	37.0	3,951	2,441	0																																																																																																																																																										
	26年度	5,676	32.8	3,614	2,062	19																																																																																																																																																										
肺がん検診	28年度	6,003 (147)	35.0	3,034 (108)	2,969 (39)	5																																																																																																																																																										
	27年度	6,021 (129)	34.9	3,253 (82)	2,768 (47)	4																																																																																																																																																										
	26年度	5,544 (395)	32.0	3,161 (275)	2,383 (120)	3																																																																																																																																																										
前立腺がん検診	28年度	2,335	41.6	1,071	1,264	27																																																																																																																																																										
	27年度	2,269	40.4	1,123	1,146	26																																																																																																																																																										
	26年度	2,130	37.9	1,076	1,054	22																																																																																																																																																										
検診項目	区分	対象者数	受診者数	受診率(%)																																																																																																																																																												
子宮頸がん検診	28年度	1,207	126	10.4																																																																																																																																																												
	27年度	2,229	208	9.3																																																																																																																																																												
	26年度	4,210	486	11.5																																																																																																																																																												
乳がん検診	28年度	1,394	192	13.8																																																																																																																																																												
	27年度	2,555	246	9.6																																																																																																																																																												
	26年度	4,563	432	9.5																																																																																																																																																												
クーポン券等封入封緘委託 (92頁)	<p>がん検診推進事業(子宮頸がん検診、乳がん検診)の年齢対象者へ無料クーポン券と検診手帳の個人通知事務を委託した。</p> <p>通知対象者 2,601人</p>																																																																																																																																																															
がん検診受付用仮設電話委託 (92頁)	<p>集団がん検診の予約を受付けるため、仮設電話を設置した。</p>																																																																																																																																																															

事業名	骨粗鬆症検診委託事業					補助事業+市単独事業	
事業費	(単位:円)						
	決算額	財源内訳				最終予算額	執行率
		国県支出金	地方債	その他特定財源	一般財源		
28年度	506,040	259,880	0	0	246,160	507,000	99.8%
27年度	3,126,520	286,427	0	0	2,840,093	3,127,000	100.0%
26年度	2,913,744	415,248	0	0	2,498,496	2,914,000	100.0%
事業の概要							
目的	骨粗鬆症の早期発見・早期治療を図る。						
手段	集団検診において、骨粗鬆症検診を実施する。						
事業活動と成果							
骨粗鬆症検診委託 (92頁)	寝たきりの原因になる骨粗鬆症の早期発見・早期治療のために、集団検診を実施した。 骨粗鬆症検診受診者数 (単位:人)						
	区分	受診者数	結果				
			異常なし	要観察	要指導	要精検	
	28年度	294	225	51	0	18	
	27年度	1,565	1443	0	122	0	
	26年度	1,458	877	76	425	80	
	※平成28年度から、対象者を40歳以上の5歳刻みとした。						

事業名	成人歯科健診委託事業					補助事業+市単独事業					
事業費	(単位:円)										
	決算額	財源内訳				最終予算額	執行率				
		国県支出金	地方債	その他特定財源	一般財源						
28年度	1,907,674	486,300	0	0	1,421,374	2,329,000	81.9%				
27年度	543,400	146,781	0	0	396,619	845,000	64.3%				
26年度	568,100	247,000	0	0	321,100	817,000	69.5%				
事業の概要											
目的	歯を失う大きな原因となっている歯周疾患の予防と早期発見を推進し、いつまでも自分の歯でおいしく食事ができるように支援する。										
手段	節目年齢を対象に市内20歯科診療所に委託して歯周疾患検診を実施する。										
事業活動と成果											
成人歯科健診委託 (92頁)	20歳以上の節目年齢を対象に市内20歯科診療所に委託して歯周疾患検診を実施した。平成27年度からは対象者を拡大し、20歳から60歳までの5歳刻みとした。ただし、対象者のうち、20歳、40歳、45歳については、平成26年度に既に対象者として実施しているため、平成27年度は除く。										
	成人歯科健診受診者数 (単位:人)										
	区分	年齢区分									
		20歳	25歳	30歳	35歳	40歳	45歳	50歳	55歳	60歳	合計
	28年度	62	41	47	64	76	92	84	78	78	622
	27年度	/	28	42	52	/	/	64	51	49	286
	26年度	90	/	/	/	120	89	/	/	/	299

事業名	在宅当番医制運営事業					市単独事業		
事業費 (単位:円)								
	決算額	財源内訳				最終予算額	執行率	
		国県支出金	地方債	その他特定財源	一般財源			
28年度	636,791	0	0	0	636,791	693,000	91.9%	
27年度	692,007	0	0	0	692,007	739,000	93.6%	
26年度	680,310	0	0	0	680,310	736,000	92.4%	
事業の概要								
目的	救急医療体制の充実を図る。							
手段	海部地区の外科系の医療機関に診療を委託し、運営費を負担する。							
事業活動と成果								
在宅当番医制運営事業委託 (92頁)	土、日曜、祝日、休日における外科診療のための運営費を負担した。 (単位:人)							
	年度	愛西市受診者数						
	28年度	241						
	27年度	276						
	26年度	262						

事業名	海部地区急病診療所組合負担					市単独事業		
事業費 (単位:円)								
	決算額	財源内訳				最終予算額	執行率	
		国県支出金	地方債	その他特定財源	一般財源			
28年度	3,075,000	0	0	227,000	2,848,000	3,075,000	100.0%	
27年度	1,764,000	0	0	0	1,764,000	1,764,000	100.0%	
26年度	669,000	0	0	0	669,000	669,000	100.0%	
事業の概要								
目的	救急医療体制の充実を図る。							
手段	愛西市、弥富市、あま市及び海部郡3町村共同で、運営費を負担する。							
事業活動と成果								
海部地区急病診療所組合負担 (94頁)	土、日曜、祝日、休日及び平日夜間の急病患者の診療を行うための運営費を負担した。 (単位:人)							
	年度	愛西市土、日曜、祝日、休日受診者数	愛西市平日夜間受診者数					
	28年度	1,445	170					
	27年度	1,426	161					
	26年度	1,648	177					

事業名	広域二次病院群輪番制運営費負担					市単独事業																																			
事業費 (単位:円)																																									
	決算額	財源内訳				最終予算額	執行率																																		
		国県支出金	地方債	その他特定財源	一般財源																																				
28年度	31,044,480	0	0	25,050,319	5,994,161	31,045,000	100.0%																																		
27年度	31,115,520	0	0	25,066,974	6,048,546	31,116,000	100.0%																																		
26年度	6,056,778	0	0	0	6,056,778	6,057,000	100.0%																																		
事業の概要																																									
目的	救急医療体制の充実を図る。																																								
手段	津島市民病院と海南病院を指定し、その運営費を負担する。																																								
事業活動と成果																																									
広域二次病院群輪番制運営費負担 (94頁)	平日夜間及び土、日曜、祝日、休日の第二次救急医療体制確保等医療サービスの充実を図るため、運営費を負担した。平成27、28年度は愛西市が広域二次病院群輪番制の運営事務局であった。 <div style="text-align: right;">(単位:人)</div> <table border="1" style="margin-left: auto; margin-right: auto;"> <thead> <tr> <th rowspan="2">年度</th> <th colspan="3">津島市民病院受診者数</th> <th colspan="3">海南病院受診者数</th> </tr> <tr> <th>入院</th> <th>外来</th> <th>計</th> <th>入院</th> <th>外来</th> <th>計</th> </tr> </thead> <tbody> <tr> <td>28年度</td> <td>1,856</td> <td>10,688</td> <td>12,544</td> <td>3,795</td> <td>16,880</td> <td>20,675</td> </tr> <tr> <td>27年度</td> <td>1,865</td> <td>10,562</td> <td>12,427</td> <td>3,370</td> <td>18,138</td> <td>21,508</td> </tr> <tr> <td>26年度</td> <td>1,657</td> <td>10,323</td> <td>11,980</td> <td>3,460</td> <td>19,314</td> <td>22,774</td> </tr> </tbody> </table>							年度	津島市民病院受診者数			海南病院受診者数			入院	外来	計	入院	外来	計	28年度	1,856	10,688	12,544	3,795	16,880	20,675	27年度	1,865	10,562	12,427	3,370	18,138	21,508	26年度	1,657	10,323	11,980	3,460	19,314	22,774
年度	津島市民病院受診者数			海南病院受診者数																																					
	入院	外来	計	入院	外来	計																																			
28年度	1,856	10,688	12,544	3,795	16,880	20,675																																			
27年度	1,865	10,562	12,427	3,370	18,138	21,508																																			
26年度	1,657	10,323	11,980	3,460	19,314	22,774																																			

事業名	海南病院施設整備事業					市単独事業									
事業費 (単位:円)															
	決算額	財源内訳				最終予算額	執行率								
		国県支出金	地方債	その他特定財源	一般財源										
28年度	35,970,000	0	0		35,970,000	35,970,000	100.0%								
27年度	35,970,000	0	0	40,000	35,930,000	35,970,000	100.0%								
26年度	35,970,000	0	0	0	35,970,000	35,970,000	100.0%								
事業の概要															
目的	海部医療圏でのより強化された医療連携体系を確立し、救急医療体制の充実を図る。														
手段	海南病院の施設整備に対して費用の補助をする。														
事業活動と成果															
海南病院施設整備事業 (94頁)	地域住民の公的医療保健機関である海南病院に対し、施設整備事業に要する経費を補助した。 <table border="1" style="margin-left: auto; margin-right: auto;"> <thead> <tr> <th>年度</th> <th>施設整備状況</th> </tr> </thead> <tbody> <tr> <td>28年度</td> <td>教育研修棟・感染症病棟建設、外構・駐車場整備等</td> </tr> <tr> <td>27年度</td> <td>教育研修棟、感染症病棟建設</td> </tr> <tr> <td>26年度</td> <td>診療棟建設</td> </tr> </tbody> </table>							年度	施設整備状況	28年度	教育研修棟・感染症病棟建設、外構・駐車場整備等	27年度	教育研修棟、感染症病棟建設	26年度	診療棟建設
年度	施設整備状況														
28年度	教育研修棟・感染症病棟建設、外構・駐車場整備等														
27年度	教育研修棟、感染症病棟建設														
26年度	診療棟建設														

4款	衛生費	1項	保健衛生費	3目	母子衛生費
----	-----	----	-------	----	-------

事業名	母子保健事業					市単独事業	
事業費	(単位:円)						
	決算額	財源内訳				最終予算額	執行率
		国県支出金	地方債	その他特定財源	一般財源		
28年度	9,497,599	0	0	0	9,497,599	10,094,000	94.1%
27年度	9,678,057	0	0	145,000	9,533,057	10,453,000	92.6%
26年度	10,351,845	0	0	0	10,351,845	10,899,000	95.0%

事業の概要	
目的	母性と乳幼児の健康の保持、増進と疾病の早期発見・早期治療につなげる。
手段	健康診査、健康相談及び健康教育事業を実施する。

事業活動と成果																																																													
医師報償金 栄養士等報償金 (94頁)	妊婦を対象とした教室や乳幼児を対象とした健康診査、健康相談、健康教育を実施するために、医師、歯科医師、保健師、管理栄養士、心理相談員、保育士、歯科衛生士の雇い上げを行った。 母子保健事業実施結果 <table border="1"> <thead> <tr> <th>項目</th> <th>区分</th> <th>実施回数</th> <th>実施者数</th> <th>実施率</th> </tr> </thead> <tbody> <tr> <td>3か月児健康診査</td> <td></td> <td>20回</td> <td>344人</td> <td>98.6%</td> </tr> <tr> <td>1歳6か月児健康診査</td> <td></td> <td>17回</td> <td>414人</td> <td>102.2%</td> </tr> <tr> <td>3歳児健康診査</td> <td></td> <td>18回</td> <td>420人</td> <td>97.7%</td> </tr> <tr> <td>2歳児歯科健康診査</td> <td></td> <td>12回</td> <td>355人</td> <td>86.6%</td> </tr> <tr> <td>2歳6か月児歯科健康診査</td> <td></td> <td>12回</td> <td>344人</td> <td>82.1%</td> </tr> <tr> <td>10か月児相談</td> <td></td> <td>16回</td> <td>348人</td> <td>96.9%</td> </tr> <tr> <td>育児相談</td> <td></td> <td>24回</td> <td>709人</td> <td></td> </tr> <tr> <td>マタニティ教室</td> <td></td> <td>24回</td> <td>130人</td> <td></td> </tr> <tr> <td>パパママ教室</td> <td></td> <td>6回</td> <td>39組75人</td> <td></td> </tr> <tr> <td>離乳食教室</td> <td></td> <td>24回</td> <td>269人</td> <td></td> </tr> <tr> <td>事後指導教室</td> <td></td> <td>48回</td> <td>135組270人</td> <td></td> </tr> </tbody> </table>	項目	区分	実施回数	実施者数	実施率	3か月児健康診査		20回	344人	98.6%	1歳6か月児健康診査		17回	414人	102.2%	3歳児健康診査		18回	420人	97.7%	2歳児歯科健康診査		12回	355人	86.6%	2歳6か月児歯科健康診査		12回	344人	82.1%	10か月児相談		16回	348人	96.9%	育児相談		24回	709人		マタニティ教室		24回	130人		パパママ教室		6回	39組75人		離乳食教室		24回	269人		事後指導教室		48回	135組270人	
項目	区分	実施回数	実施者数	実施率																																																									
3か月児健康診査		20回	344人	98.6%																																																									
1歳6か月児健康診査		17回	414人	102.2%																																																									
3歳児健康診査		18回	420人	97.7%																																																									
2歳児歯科健康診査		12回	355人	86.6%																																																									
2歳6か月児歯科健康診査		12回	344人	82.1%																																																									
10か月児相談		16回	348人	96.9%																																																									
育児相談		24回	709人																																																										
マタニティ教室		24回	130人																																																										
パパママ教室		6回	39組75人																																																										
離乳食教室		24回	269人																																																										
事後指導教室		48回	135組270人																																																										

事業名	妊婦・乳児健康診査					市単独事業																																																																						
事業費							(単位:円)																																																																					
	決算額	財源内訳				最終予算額	執行率																																																																					
		国県支出金	地方債	その他特定財源	一般財源																																																																							
28年度	34,195,714	0	0	0	34,195,714	36,699,000	93.2%																																																																					
27年度	37,420,579	0	0	0	37,420,579	39,266,000	95.3%																																																																					
26年度	40,851,012	0	0	0	40,851,012	42,925,000	95.2%																																																																					
事業の概要																																																																												
目的	妊婦と乳児の健康の保持、増進と疾病の早期発見・早期治療につなげる。																																																																											
手段	健康診査、健康相談及び健康教育事業を実施する。																																																																											
事業活動と成果																																																																												
妊婦・乳児健康診査委託料 (94頁)	<p>妊娠届を行った妊婦に健康診査受診券を交付し、愛知県内医療機関に委託して、健康診査を実施した。</p> <p>平成28年度妊婦・乳児健康診査実施状況</p> <table border="1"> <thead> <tr> <th>区分</th> <th>回数</th> <th>交付数</th> <th>受診者数</th> <th>回数</th> <th>交付数</th> <th>受診者数</th> </tr> </thead> <tbody> <tr> <td rowspan="7">妊婦</td> <td>1回目</td> <td>317件</td> <td>318人</td> <td>8回目</td> <td>339件</td> <td>294人</td> </tr> <tr> <td>2回目</td> <td>321件</td> <td>308人</td> <td>9回目</td> <td>343件</td> <td>264人</td> </tr> <tr> <td>3回目</td> <td>324件</td> <td>296人</td> <td>10回目</td> <td>343件</td> <td>283人</td> </tr> <tr> <td>4回目</td> <td>328件</td> <td>305人</td> <td>11回目</td> <td>343件</td> <td>242人</td> </tr> <tr> <td>5回目</td> <td>334件</td> <td>301人</td> <td>12回目</td> <td>347件</td> <td>273人</td> </tr> <tr> <td>6回目</td> <td>335件</td> <td>291人</td> <td>13回目</td> <td>348件</td> <td>207人</td> </tr> <tr> <td>7回目</td> <td>340件</td> <td>274人</td> <td>14回目</td> <td>348件</td> <td>141人</td> </tr> <tr> <td rowspan="2">乳児</td> <td>1回目</td> <td>393件</td> <td>312人</td> <td></td> <td></td> <td></td> </tr> <tr> <td>2回目</td> <td>374件</td> <td>113人</td> <td></td> <td></td> <td></td> </tr> </tbody> </table> <table border="1"> <thead> <tr> <th>子宮頸がん検診</th> <th>交付数</th> <th>受診者数</th> </tr> </thead> <tbody> <tr> <td></td> <td>321件</td> <td>316人</td> </tr> </tbody> </table>							区分	回数	交付数	受診者数	回数	交付数	受診者数	妊婦	1回目	317件	318人	8回目	339件	294人	2回目	321件	308人	9回目	343件	264人	3回目	324件	296人	10回目	343件	283人	4回目	328件	305人	11回目	343件	242人	5回目	334件	301人	12回目	347件	273人	6回目	335件	291人	13回目	348件	207人	7回目	340件	274人	14回目	348件	141人	乳児	1回目	393件	312人				2回目	374件	113人				子宮頸がん検診	交付数	受診者数		321件	316人
区分	回数	交付数	受診者数	回数	交付数	受診者数																																																																						
妊婦	1回目	317件	318人	8回目	339件	294人																																																																						
	2回目	321件	308人	9回目	343件	264人																																																																						
	3回目	324件	296人	10回目	343件	283人																																																																						
	4回目	328件	305人	11回目	343件	242人																																																																						
	5回目	334件	301人	12回目	347件	273人																																																																						
	6回目	335件	291人	13回目	348件	207人																																																																						
	7回目	340件	274人	14回目	348件	141人																																																																						
乳児	1回目	393件	312人																																																																									
	2回目	374件	113人																																																																									
子宮頸がん検診	交付数	受診者数																																																																										
	321件	316人																																																																										
県外妊婦・乳児健康診査費 (94頁)	<p>里帰り出産などの理由で愛知県外の医療機関または助産所で健康診査を受けた場合の健康診査費用の一部を助成した。</p> <p>平成28年度県外妊婦・乳児健康診査実施状況</p> <table border="1"> <thead> <tr> <th>区分</th> <th>回数</th> <th>受診者数</th> <th>回数</th> <th>受診者数</th> </tr> </thead> <tbody> <tr> <td rowspan="7">妊婦</td> <td>1回目</td> <td>3人</td> <td>8回目</td> <td>8人</td> </tr> <tr> <td>2回目</td> <td>4人</td> <td>9回目</td> <td>11人</td> </tr> <tr> <td>3回目</td> <td>4人</td> <td>10回目</td> <td>13人</td> </tr> <tr> <td>4回目</td> <td>5人</td> <td>11回目</td> <td>13人</td> </tr> <tr> <td>5回目</td> <td>6人</td> <td>12回目</td> <td>14人</td> </tr> <tr> <td>6回目</td> <td>6人</td> <td>13回目</td> <td>11人</td> </tr> <tr> <td>7回目</td> <td>5人</td> <td>14回目</td> <td>7人</td> </tr> <tr> <td rowspan="2">乳児</td> <td>1回目</td> <td>17人</td> <td></td> <td></td> </tr> <tr> <td>2回目</td> <td>2人</td> <td></td> <td></td> </tr> </tbody> </table> <table border="1"> <thead> <tr> <th>子宮頸がん検診</th> <th>受診者数</th> </tr> </thead> <tbody> <tr> <td></td> <td>3人</td> </tr> </tbody> </table>							区分	回数	受診者数	回数	受診者数	妊婦	1回目	3人	8回目	8人	2回目	4人	9回目	11人	3回目	4人	10回目	13人	4回目	5人	11回目	13人	5回目	6人	12回目	14人	6回目	6人	13回目	11人	7回目	5人	14回目	7人	乳児	1回目	17人			2回目	2人			子宮頸がん検診	受診者数		3人																						
区分	回数	受診者数	回数	受診者数																																																																								
妊婦	1回目	3人	8回目	8人																																																																								
	2回目	4人	9回目	11人																																																																								
	3回目	4人	10回目	13人																																																																								
	4回目	5人	11回目	13人																																																																								
	5回目	6人	12回目	14人																																																																								
	6回目	6人	13回目	11人																																																																								
	7回目	5人	14回目	7人																																																																								
乳児	1回目	17人																																																																										
	2回目	2人																																																																										
子宮頸がん検診	受診者数																																																																											
	3人																																																																											

事業名	6歳臼歯保護育成事業					市単独事業	
事業費 (単位:円)							
	決算額	財源内訳				最終予算額	執行率
		国県支出金	地方債	その他特定財源	一般財源		
28年度	1,446,942	0	0	0	1,446,942	1,610,000	89.9%
27年度	1,407,960	0	0	0	1,407,960	1,593,000	88.4%
26年度	1,329,060	0	0	0	1,329,060	1,747,000	76.1%
事業の概要							
目的	子どもの第一大臼歯(6歳臼歯)を保護育成することにより、生涯を通じた歯の健康づくりにつなげる。						
手段	歯科医師による歯科健診、予防処置、歯科保健指導を行う。						
事業活動と成果							
6歳臼歯保護育成事業委託料 (94頁)	市内20歯科診療所に歯科健診、予防処置(6歳臼歯へのシーラント処置、萌出歯全体へのフッ素塗布)、歯科保健指導を委託した。						
	区分	シーラント処置	フッ素塗布				
	28年度	404本	137人				
	27年度	348本	208人				
	26年度	332本	221人				

事業名	未熟児養育医療事業					補助事業+市単独事業	
事業費 (単位:円)							
	決算額	財源内訳				最終予算額	執行率
		国県支出金	地方債	その他特定財源	一般財源		
28年度	1,853,385	691,785	0	376,600	785,000	2,004,000	92.5%
27年度	1,672,822	1,166,413	0	341,060	165,349	2,004,000	83.5%
26年度	1,950,028	923,587	0	486,219	540,222	3,005,000	64.9%
事業の概要							
目的	未熟児は正常な新生児に比べて生理的に未熟であり、疾病にもかかりやすく、その死亡率は極めて高率であるばかりでなく、心身の障害を残すことも多いことから、生後すみやかに適切な処置を講ずる必要があるため、養育に必要な医療の給付を行う。						
手段	給付対象となる乳児が入院中に保健センターへ申請し、市が発行した養育医療券を入院先の指定医療機関へ提出し、市が医療費を負担する。						
事業活動と成果							
未熟児養育医療給付費 (94頁)	身体の発育が未熟なまま生まれ、入院を必要とする乳児が指定医療機関において入院治療を受ける場合にその医療費を負担した。						
	区分	給付実人数	給付延日数				
	28年度	11人	301日				
	27年度	7人	386日				
	26年度	7人	419日				

【下水道課】

4款	衛生費	2項	清掃費	2目	し尿処理費
----	-----	----	-----	----	-------

事業名	合併処理浄化槽設置整備事業					補助事業	
事業費	(単位:円)						
	決算額	財源内訳				最終予算額	執行率
		国県支出金	地方債	その他特定財源	一般財源		
28年度	11,643,000	6,089,000	0	0	5,554,000	11,643,000	100.0%
27年度	10,257,000	4,707,000	0	0	5,550,000	10,300,000	99.6%
26年度	9,876,268	5,905,000	0	0	3,971,268	12,175,000	81.1%
事業の概要							
目的	下水道認可区域外及び農業集落排水等処理区域外における公共用水域の水質保全、生活環境の改善を図る。						
手段	合併処理浄化槽の設置に要する経費の一部を補助する。						
事業活動と成果							
合併処理浄化槽設置整備事業 (98頁)	下水道認可区域外及び農業集落排水等処理区域外の合併処理浄化槽設置者に対し、設置に要する経費の一部を補助した。						
	設置浄化槽		基数	金額			
	5人槽		25	6,150,000円			
	7人槽		18	5,130,000円			
	10人槽		1	363,000円			
	合計		44	11,643,000円			

4款	衛生費	2項	清掃費	3目	地域し尿処理施設維持管理費
----	-----	----	-----	----	---------------

事業名	地域し尿処理施設維持管理事業					市単独事業	
事業費	(単位:円)						
	決算額	財源内訳				最終予算額	執行率
		国県支出金	地方債	その他特定財源	一般財源		
28年度	20,774,750	0	0	20,774,750	0	21,157,000	98.2%
27年度	16,937,300	0	0	16,937,300	0	18,402,000	92.0%
26年度	18,559,650	0	0	18,559,650	0	18,591,000	99.8%
事業の概要							
目的	地域し尿処理施設の良い処理性能を確保し、公共用水域の水質保全に寄与する。 対象施設：佐織区域3施設（東八幡団地、西八幡団地、諸桑団地）						
手段	指定管理者による管理運営						
事業活動と成果							
管理組合維持管理 請負料 (98頁)	地域し尿処理施設の維持管理運営に要する費用を各管理組合に支払い、施設機能を十分に発揮させることができた。						
	名称		金額				
	東八幡団地		6,425,500円				
	西八幡団地		6,774,800円				
	諸桑団地		5,145,850円				
	合計		18,346,150円				
諸桑団地浄化センター 修繕工事 (98頁)	諸桑団地浄化センターの回分コントロールユニットの更新工事を行った。						2,376,000円

5款 労働費

最終予算額・支出額ともに4,075,000円となり、前年度決算額4,165,000円と比較すると90,000円の支出減(前年比△2.2%)となった。

【産業振興課】

5款	労働費	1項	労働諸費	1目	労働諸費
----	-----	----	------	----	------

事業名	労働諸費					市単独事業	
事業費 (単位:円)							
	決算額	財源内訳				最終予算額	執行率
		国県支出金	地方債	その他特定財源	一般財源		
28年度	4,075,000	0	0	4,000,000	75,000	4,075,000	100.0%
27年度	4,165,000	0	0	4,000,000	165,000	4,165,000	100.0%
26年度	4,165,000	0	0	4,000,000	165,000	4,165,000	100.0%
事業の概要							
目的	労働者の福祉を充実						
手段	労働者福祉事業実施団体への補助						
事業活動と成果							
負担金、補助及び交付金 (100頁)	労働者福祉事業を実施している団体に交付した。 愛知県労福協海部支部補助金 50,000 円 勤労者大会補助金 25,000 円						
貸付金 (100頁)	勤労者住宅資金融資預託金 勤労者の住宅難の緩和と住生活の向上の推進を図った。 預託先 東海労働金庫津島支店 4,000,000 円						

6款	農林水産業費	1項	農業費	3目	農業振興費
----	--------	----	-----	----	-------

事業名	農業振興事業					補助事業+市単独事業																				
事業費	(単位:円)																									
	決算額	財源内訳				最終予算額	執行率																			
		国県支出金	地方債	その他特定財源	一般財源																					
28年度	47,139,462	14,371,473	0	1,059,316	31,708,673	48,952,000	96.3%																			
27年度	55,263,223	27,248,737	0	309,500	27,704,986	56,576,000	97.7%																			
26年度	37,558,044	9,677,128	0	0	27,880,916	38,516,000	97.5%																			
事業の概要																										
目的	農業の振興																									
手段	農地の有効利用に努め地域農業を推進する。 農業者の経営安定のための各種施策を推進する。																									
事業活動と成果																										
農業振興地域整備促進協議会委員報償費 (102頁)	<p>農業振興地域の整備に関する法律に基づく整備計画を円滑に推進するため愛西市農業振興地域整備促進協議会を設置し、市長の諮問に応じて農業振興地域整備計画の策定及び変更並びに整備計画に基づく事業実施に関する重要事項の協議を行い、農地の有効利用及び集約的農地の保全に努め地域農業の推進を図った。</p> <p>平成28年度(除外及び用途区分変更)状況 (単位:m²)</p> <table border="1"> <thead> <tr> <th>協議会開催日</th> <th>計画変更件数</th> <th>計画変更面積</th> </tr> </thead> <tbody> <tr> <td>6月20日</td> <td>7件</td> <td>11,913</td> </tr> <tr> <td>9月20日</td> <td>6件</td> <td>2,439</td> </tr> <tr> <td>12月19日</td> <td>8件</td> <td>12,756</td> </tr> <tr> <td>3月24日</td> <td>10件</td> <td>3,308</td> </tr> <tr> <td>合計</td> <td>31件</td> <td>30,416</td> </tr> </tbody> </table> <p>・農業振興地域整備促進協議会委員報償費 235,200円</p>								協議会開催日	計画変更件数	計画変更面積	6月20日	7件	11,913	9月20日	6件	2,439	12月19日	8件	12,756	3月24日	10件	3,308	合計	31件	30,416
協議会開催日	計画変更件数	計画変更面積																								
6月20日	7件	11,913																								
9月20日	6件	2,439																								
12月19日	8件	12,756																								
3月24日	10件	3,308																								
合計	31件	30,416																								
負担金、補助及び交付金 (102頁)	<p>農業者の農業施設・機械等の近代化や経営の安定のために利子負担の軽減を図った。</p> <p>農業近代化資金利子補給補助金 1,293,354円 利用補給件数 79件 農業経営基盤強化資金利子補給補助金 192,096円 利用補給件数 8件</p> <p>農地中間管理機構へ農地を貸し付けて、農地の集約に協力した地域・個人へ補助金を交付した。</p> <p>農地集積協力金 5,258,000円</p> <p>経営リスクを負っている新規就農者の経営が軌道に乗る間を支援。</p> <p>新規就農総合支援事業費補助金 5,053,026円 補助件数 4名</p> <p>耕作が深刻な問題になっている畑地の振興を図るため担い手を支援。</p> <p>畑作振興補助金 1,246,500円 面積 4,650m² 2件</p> <p>水田農業対策事業の円滑な推進を図った。</p> <p>生産調整助成金(麦・大豆) 22,976,480円 交付対象面積 麦:2,348,758m²、大豆:74,930m² 合計:2,423,688m²</p> <p>農業者と消費者等の交流を深めるフェア等に参加した。また、品評会を行い、農業技術の向上並びに農家の研究意欲の高揚を図った。</p> <p>農畜産業振興会交付金 2,427,844円 農畜産物品評会 平成28年12月2・3日開催 出品点数 311点</p>																									

6款	農林水産業費	1項	農業費	4目	畜産業費
----	--------	----	-----	----	------

事業名	畜産事業					補助事業+市単独事業	
事業費	(単位:円)						
	決算額	財源内訳				最終予算額	執行率
		国県支出金	地方債	その他特定財源	一般財源		
28年度	120,667	0	0	0	120,667	126,000	95.8%
27年度	1,702,739	0	0	1,582,783	119,956	1,709,000	99.6%
26年度	129,091	0	0	0	129,091	139,000	92.9%
事業の概要							
目的	畜産の振興						
手段	畜産組合とともに事業を実施する。						
事業活動と成果							
負担金、補助及び 交付金 (102頁)	畜産組合が行う環境保全等事業費の一部を助成した。 畜産組合助成金 76,000 円						

6款	農林水産業費	1項	農業費	6目	農業施設管理費
----	--------	----	-----	----	---------

事業名	農業施設管理事業(農村環境改善センター・道の駅)					市単独事業	
事業費	(単位:円)						
	決算額	財源内訳				最終予算額	執行率
		国県支出金	地方債	その他特定財源	一般財源		
28年度	18,801,980	0	0	121,830	18,680,150	20,468,000	91.9%
27年度	18,104,127	0	0	569,740	17,534,387	19,496,000	92.9%
26年度	16,909,036	0	0	18,260	16,890,776	18,294,000	92.4%
事業の概要							
目的	農村環境改善センター及び、道の駅(立田ふれあいの里)の適正な維持管理						
手段	農村環境改善センター及び、道の駅(立田ふれあいの里)の維持管理をし、適正に運営する。						
事業活動と成果							
農業施設管理費 (104~106頁)	各施設を有効・安全かつ快適に使用していただくために維持管理に努めた。 農村環境改善センター管理事業 5,098,982 円 延べ利用者数 1,168人 道の駅(立田ふれあいの里)管理事業 13,702,998 円 延べレジ客数 252,004人						

【土木課】

6款	農林水産業費	1項	農業費	5目	農業土木費
----	--------	----	-----	----	-------

事業名	排水路改修事業					補助事業+市単独事業	
事業費	(単位:円)						
	決算額	財源内訳				最終予算額	執行率
		国県支出金	地方債	その他特定財源	一般財源		
28年度	3,235,640	1,157,000	0	0	2,078,640	3,714,000	87.1%
27年度	14,477,400	7,994,000	0	0	6,483,400	18,853,000	76.8%
26年度	25,068,960	14,610,000	0	0	10,458,960	25,267,000	99.2%
事業の概要							
目的	排水路等土地改良施設の整備						
手段	国・県補助を活用し改修を行う。						
事業活動と成果							
実施設計等委託料 (102頁)	単独土地改良事業の除塵機修繕工事の設計業務を委託した。						
排水路等改修工事 (102頁)	筏川地区 除塵機修繕工事実施・出来高設計書積算業務				43,200 円		
	工事名				事業費(円)	事業量	
	単独土地改良事業 筏川地区 除塵機修繕工事【県85%】				864,000	1箇所	
	単独土地改良事業 町方地区 防護柵設置工事【県55%】				702,000	40m	
	排水路等緊急修繕工事 大野山地内他				1,626,440	8箇所	
	合計				3,192,440	9箇所 40m	

事業名	湛水防除事業負担金					市単独事業	
事業費	(単位:円)						
	決算額	財源内訳				最終予算額	執行率
		国県支出金	地方債	その他特定財源	一般財源		
28年度	131,741,077	0	0	193,706	131,547,371	131,742,000	100.0%
27年度	69,178,347	0	0	1,235,274	67,943,073	69,321,000	99.8%
26年度	125,828,754	0	0	0	125,828,754	125,829,000	100.0%
事業の概要							
目的	排水機、排水路等の新設及び改修により湛水排除の恒久対策を行う。						
手段	県営事業により整備し、県に負担金を払う。						
事業活動と成果							
湛水防除事業負担金 (104頁)	県が施工した湛水防除事業費を受益面積割により負担した。						
							(単位:円)
	新堀川1期地区					697,299	
	新堀川2期地区					278,020	
	善太新地区					1,160,995	
	領内川左岸2期地区					45,981,481	
	勝幡地区					35,877,353	
	鷹場地区					34,267,212	
	領内川右岸北部地区					13,474,980	
	新十三沖永地区					3,737	
	合計					131,741,077	

6款	農林水産業費	1項	農業費	5目	農業土木費
----	--------	----	-----	----	-------

事業名	地盤沈下対策事業負担金					市単独事業	
事業費	(単位:円)						
	決算額	財源内訳				最終予算額	執行率
		国県支出金	地方債	その他特定財源	一般財源		
28年度	70,378,612	0	0	0	70,378,612	70,379,000	100.0%
27年度	21,688,355	0	0	0	21,688,355	22,106,000	98.1%
26年度	22,373,348	0	0	0	22,373,348	22,374,000	100.0%
事業の概要							
目的	地盤沈下によって生じた農業用施設の機能の低下を従前の状態に復旧するために必要な工事を行い、農業経営の安定と農業生産の保全を図る。						
手段	県営事業により整備し、県に負担金を払う。						
事業活動と成果							
地盤沈下対策事業負担金	県が施工した地盤沈下対策事業費を受益面積割により負担した。						
(104頁)							(単位:円)
	愛西北部2期地区						31,428,000
	日光川中一色ゲノタ落地区						264,022
	木曾川用水地区						9,216,454
	相ノ川地区						1,978,175
	八開地区						18,749,988
	鶴戸川北部地区						8,741,973
	合計						70,378,612

事業名	特定農業用水管特別対策事業負担金					市単独事業	
事業費	(単位:円)						
	決算額	財源内訳				最終予算額	執行率
		国県支出金	地方債	その他特定財源	一般財源		
28年度	68,195,649	0	0	0	68,195,649	68,196,000	100.0%
27年度	20,015,477	0	0	0	20,015,477	21,015,000	95.2%
26年度	19,695,849	0	0	0	19,695,849	19,696,000	100.0%
事業の概要							
目的	水田かんがい施設に使用されている石綿管を更新し、石綿に起因する影響を未然に防止し、農業経営の安定と農業の維持を図る。						
手段	県営事業により整備し、県に負担金を払う。						
事業活動と成果							
特定農業用水管特別対策事業負担金	県が施工した石綿管更新事業費を受益面積割により負担した。						
(104頁)							(単位:円)
	日置1地区						293,092
	光西地区						18,167,187
	日置2地区						20,251,233
	中一色地区						443,030
	東條西條地区						2,682,201
	立田地区						24,049,818
	諸桑地区						2,309,088
	合計						68,195,649

事業名	土地改良区補助事業					市単独事業	
事業費 (単位:円)							
	決算額	財源内訳				最終予算額	執行率
		国県支出金	地方債	その他特定財源	一般財源		
28年度	176,500,045	0	0	0	176,500,045	180,258,000	97.9%
27年度	111,044,438	0	0	0	111,044,438	113,870,000	97.5%
26年度	115,745,604	0	0	0	115,745,604	116,050,000	99.7%
事業の概要							
目的	土地改良事業の円滑な運営を図るため、土地改良区に補助金を交付する。						
手段	補助金要綱に基づき補助金を交付する。						
事業活動と成果							
土地改良区補助金 (104頁)	愛西市内土地改良区(佐屋町土地改良区、立田村土地改良区、八開村土地改良区、佐織土地改良区)の運営費等を助成し、組合員の負担軽減に資した。 22,962,796 円						
土地改良施設整備 事業補助金 (104頁)	土地改良区が施工した単独土地改良事業費の一部を補助した。(単位:円)						
	佐屋町土地改良区						9,131,517
	立田村土地改良区						11,667,729
	八開村土地改良区						10,016,949
	佐織土地改良区						11,946,715
	合計						42,762,910
	土地改良区が施工した適正化事業費の一部を補助した。(単位:円)						
	佐屋町土地改良区						10,683,400
	立田村土地改良区						2,980,000
	八開村土地改良区						2,995,850
	佐織土地改良区						9,394,520
	合計						26,053,770
	土地改良区が施工した単独事業費の一部を補助した。(単位:円)						
	佐屋町土地改良区						5,696,000
	立田村土地改良区						7,336,000
	八開村土地改良区						4,382,000
	佐織土地改良区						2,586,000
	合計						20,000,000
	立田村土地改良区に緊急農地防災事業山路地区の事前調査業務費を補助した。 1,080,000 円						
	八開村土地改良区に経営体育成基盤整備事業開輪地区の負担金の一部を補助した。 48,749,898 円						
	その他土地改良区が施工した単独土地改良事業費等の一部を補助した。(単位:円)						
	海部土地改良区						2,820,000
	孫宝排水土地改良区						12,070,671
	合計						14,890,671

事業名	多面的機能支払交付金事業					補助事業+市単独事業	
事業費 (単位:円)							
	決算額	財源内訳				最終予算額	執行率
		国県支出金	地方債	その他特定財源	一般財源		
28年度	94,104,800	65,675,600	0	0	28,429,200	94,248,000	99.8%
27年度	92,952,800	65,640,600	0	0	27,312,200	93,619,000	99.3%
26年度	29,041,000	300,000	0	0	28,741,000	29,622,000	98.0%
事業の概要							
目的	農地や農業用施設などの農業基盤や農村環境の良好な保全と質的向上を図るため活動組織に対して支援する。						
手段	農地面積に応じて交付金を交付する。						
事業活動と成果							
多面的機能支払検証委託料 (102頁)	多面的機能支払交付金事業の履行確認及び活動組織支援業務を委託した。 (農地維持・資源向上共同) 運営指導及び履行確認等実施業務 4,860,000 円 (長寿命化) 履行確認業務 1,944,000 円 合計 6,804,000 円						
多面的機能支払交付金 (104頁)	市内30地区の団体に対し、多面的機能支払交付金を交付した。						
	活動組織名	農地面積(ha)			交付金(円)		
		田	畑	草地	農地維持・資源向上	長寿命化	合計
	落合保全隊	54	5	0	2,575,000	2,476,000	5,051,000
	甘村井地域資源保全会	18	1	0	839,000	812,000	1,651,000
	須依地域環境保全会	22	2	0	1,048,000	1,008,000	2,056,000
	西保地域資源保全会	59	5	0	2,800,000	2,696,000	5,496,000
	早尾資源保全会	84	4	0	3,896,000	3,776,000	7,672,000
	四会環境保全協議会	54	4	0	2,546,000	2,456,000	5,002,000
	山路みどりの会	69	10	0	3,395,000	3,236,000	6,631,000
	下一色町環境保全会	25	1	0	1,154,000	0	1,154,000
	三和地域環境保全会	47	1	0	2,144,000	2,088,000	4,232,000
	鶉多須町保全隊	56	31	0	3,419,000	3,084,000	6,503,000
	川北保全会	16	17	0	1,213,000	1,044,000	2,257,000
	東藤ヶ瀬環境保全会	12	5	0	685,000	628,000	1,313,000
	赤目立石環境保全会	79	19	0	4,377,200	3,856,000	8,233,200
	塩田地域資源保全会	27	3	0	1,302,000	1,248,000	2,550,000
	佐折農地水保全会	11	1	0	524,000	0	524,000
	見越環境保全グループ	4	2	0	238,000	0	238,000
	草平地域環境保全隊	38	18	0	2,232,000	2,032,000	4,264,000
	内佐屋保全会	19	3	0	1,004,400	896,000	1,900,400
	金棒保全会	28	1	0	1,289,000	1,252,000	2,541,000
	中小茂井環境保全会	19	1	0	962,000	0	962,000
	下東川地域環境保全会	23	14	0	1,535,200	1,292,000	2,827,200
	定納環境保全会	17	16	0	1,308,800	1,068,000	2,376,800
	小判山環境保全会	12	6	0	854,400	0	854,400
	江西町農地・水保全会	21	11	0	1,264,000	1,144,000	2,408,000
	北河田みどりの会	5	2	0	314,000	0	314,000
	本部田保全会	34	4	0	1,646,000	1,576,000	3,222,000
	輪中保全会	5	8	8	520,800	412,000	932,800
	善太環境保全会	28	1	0	1,289,000	1,252,000	2,541,000
	西藤ヶ瀬保全会	11	17	0	1,094,000	0	1,094,000
	鯛江農地保全会	10	0	0	500,000	0	500,000
	合計	907	213	8	47,968,800	39,332,000	87,300,800

【八開支所】

6款	農林水産業費	1項	農業費	6目	農業施設管理費
----	--------	----	-----	----	---------

事業名	農業管理センター維持管理事業					市単独事業	
事業費	(単位:円)						
	決算額	財源内訳				最終予算額	執行率
		国県 支出金	地方債	その他 特定財源	一般財源		
28年度	3,186,488	0	0	155,250	3,031,238	3,504,000	90.9%
27年度	2,784,128	0	0	202,230	2,581,898	2,950,000	94.4%
26年度	3,370,772	0	0	205,545	3,165,227	3,712,000	90.8%
事業の概要							
目的	八開農業管理センター利用者への利便と安全・快適な利用空間の保持を図る。						
手段	施設内の各設備点検、整備を行う。						
事業活動と成果							
施設管理委託料 (104～106頁)	施設を有効・安全かつ快適に利用していただくため維持管理に努めた。 <委託料及び利用状況>						
		委託料	件数	人数			
	28年度	1,417,966円	868件	11,499人			
	27年度	1,532,043円	1,012件	13,656人			
	26年度	1,556,094円	1,087件	14,624人			

7款 商 工 費

最終予算額99,442,000円に対し、支出額は98,288,620円となり残額は1,153,380円となった。
前年度決算額101,182,625円と比較すると、2,894,005円の支出減(前年度比△2.9%)となった。

【産業振興課】

7款	商工費	1項	商工費	2目	商工振興費
----	-----	----	-----	----	-------

事業名	商工振興事業					市単独事業	
事業費 (単位:円)							
	決算額	財源内訳				最終予算額	執行率
		国県支出金	地方債	その他特定財源	一般財源		
28年度	97,501,979	0	0	40,150,000	57,351,979	98,567,000	98.9%
27年度	100,604,712	0	0	40,000,000	60,604,712	103,814,000	96.9%
26年度	102,452,667	0	0	40,000,000	62,452,667	106,114,000	96.5%
事業の概要							
目 的	商工業の振興						
手 段	商工業・観光団体や小規模企業者に補助し、商工業・観光の育成と負担軽減する。						
事業活動と成果							
負担金、補助及び 交付金 (106頁)	<p>商工会の事業費並びに給与費の一部を助成し、商工会の健全な育成と発展を図った。</p> <p>商工会補助金 33,890,000 円</p> <p>小口資金を借りた小規模企業者の経営の振興に寄与するとともに負担の軽減を図った。</p> <p>小規模企業等振興資金保証料補助金 2,509,400 円 24件</p> <p>観光協会の事業費並びに給与費の一部を助成し、観光協会の健全な育成と発展を図った。</p> <p>観光協会補助金 20,623,579 円</p>						
貸付金 (106頁)	<p>中小企業者の負担軽減により、経営が安定し産業の発展を図った。</p> <p>小規模企業等振興資金融資預託金</p> <p>預託先 三菱東京UFJ銀行 他7行 40,000,000 円</p> <p>融資額 128,088,000 円 29件</p>						

8款 土木費

最終予算額 1,064,146,000円に対し、支出額は 955,049,590円、繰越明許費は 86,693,440円となり、残額は 2,402,970円となった。

前年度決算額 842,132,938円と比較すると、112,916,652円の支出増(前年度比+13.4%)となった。

【土木課】

8款	土木費	1項	土木管理費	1目	土木総務費
----	-----	----	-------	----	-------

事業名	道路台帳整備事業					市単独事業	
事業費	(単位:円)						
	決算額	財源内訳				最終予算額	執行率
		国県支出金	地方債	その他特定財源	一般財源		
28年度	8,856,000	0	0	0	8,856,000	9,364,000	94.6%
27年度	8,640,000	0	0	0	8,640,000	9,180,000	94.1%
26年度	9,720,000	0	0	0	9,720,000	12,366,000	78.6%
事業の概要							
目的	道路法第28条により道路台帳の作成が義務付けられており、それに基づき道路台帳図・調書の更新が必要となる。						
手段	道路改良工事等で道路形態が変化した箇所の現地調査の実施						
事業活動と成果							
道路台帳整備委託料 (108頁)	<ul style="list-style-type: none"> ○ 更新内容 <ul style="list-style-type: none"> ・ 新規認定 延長 978.6 m ・ 道路改良及び側溝工事による変更 延長 2,694.1 m ・ 舗装工事による変更 延長 1,296.6 m ・ 道路台帳調書更新 一式 ・ 路線網図修正 一式 ○ 更新結果 道路管理 「道路施設現況調査台帳」 <ul style="list-style-type: none"> ・ 市道実延長 延長 991,457 m ・ 市道路線数 本数 3,273 本 ・ 市道道路敷 面積 4,621,044 m² ・ 歩道等設置道路 延長 40,738 m 歩道率 4.11% ・ 市道未舗装道 延長 79,291 m 未舗装率 8.00% ・ 市道舗装道 延長 912,166 m 舗装率 92.00% ・ 橋梁延長 延長 3,425 m ・ 橋梁箇所数 本数 579 橋 ○ 市道路線別更新結果 <ul style="list-style-type: none"> ・ 1級路線 <ul style="list-style-type: none"> ・ 実延長 延長 67,668 m ・ 路線数 本数 30 本 ・ 2級路線 <ul style="list-style-type: none"> ・ 実延長 延長 92,205 m ・ 路線数 本数 69 本 ・ その他路線 <ul style="list-style-type: none"> ・ 実延長 延長 831,584 m ・ 路線数 本数 3,174 本 						

8款	土木費	2項	道路橋梁費	1目	道路維持費
----	-----	----	-------	----	-------

事業名	側溝・舗装事業					補助事業+市単独事業	
事業費 (単位:円)							
	決算額	財源内訳				最終予算額	執行率
		国県支出金	地方債	その他特定財源	一般財源		
28年度	138,397,680	4,752,000	0	0	133,645,680	141,967,000	97.5%
27年度	152,627,760	9,075,000	0	0	143,552,760	173,949,000	87.7%
26年度	214,612,200	14,854,000	0	0	199,758,200	226,142,000	94.9%
事業の概要							
目的	側溝・舗装工事を実施し道路の維持管理を適切に行い通行の安全を図る。						
手段	国庫交付金事業の活用。また町内要望により調査し道路整備を行う。						
事業活動と成果							
側溝・舗装工事 (110頁)	<ul style="list-style-type: none"> ○ 幹線道路の側溝・舗装工事を施工し、道路を整備維持することにより通行者の安全を図った。 ・ 舗装修繕工事 (路面性状調査結果による) (社会資本交付金) 55% <ul style="list-style-type: none"> 事業費 12,425,400 円 工事延長 270.0 m ・ 緊急舗装修繕工事 <ul style="list-style-type: none"> 事業費 982,800 円 工事延長 93.0 m ・ 側溝工事 <ul style="list-style-type: none"> 事業費 7,847,280 円 工事延長 180.1 m 						
地域内側溝・舗装工事 (110頁)	<ul style="list-style-type: none"> 側溝・舗装工事 ○ 各地域総代の要望により、舗装・側溝工事を行った。 ○ 要望数量 <ul style="list-style-type: none"> ・ 側溝工事 187 本 ・ 舗装工事 185 本 ○ 施工分 <ul style="list-style-type: none"> ・ 側溝工事 39 本 実施率 21 % ・ 舗装工事 31 本 実施率 17 % ○ 施工明細 <ul style="list-style-type: none"> ・ 側溝工事 <ul style="list-style-type: none"> 事業費 48,884,040 円 工事延長 1,420.0 m ・ 舗装工事 <ul style="list-style-type: none"> 事業費 68,258,160 円 工事延長 3,718.3 m 						

8款	土木費	2項	道路橋梁費	2目	道路新設改良費
----	-----	----	-------	----	---------

事業名	道路改良事業					補助事業+市単独事業	
事業費 (単位:円)							
	決算額	財源内訳				最終予算額	執行率
		国県支出金	地方債	その他特定財源	一般財源		
28年度	32,974,474	9,200,000	0	0	23,774,474	37,755,000	87.3%
27年度	59,298,387	2,300,000	0	0	56,998,387	59,373,000	99.9%
26年度	331,917,095	43,150,000	88,800,000	0	199,967,095	352,559,000	94.1%
事業の概要							
目的	危険個所の解消を図り安全に通行できることを目的とする。						
手段	国庫補助事業の活用(地方創生道整備推進交付金)						
事業活動と成果							
測量設計等委託料 (110頁)	<ul style="list-style-type: none"> ○ 市道拡幅をし生活道路として利便性の向上のため調査した。 <ul style="list-style-type: none"> ・ 道路改良調査測量詳細設計業務(市道9280号線始め) <ul style="list-style-type: none"> 事業費 5,832,000 円 ○ 舗装修繕の合理的な補修方法を検討するため調査した。 <ul style="list-style-type: none"> ・ 既設舗装構造評価業務(市道2号線始め) <ul style="list-style-type: none"> 事業費 2,160,000 円 ○ 工業団地への大型車導線の確保のため調査した。 <ul style="list-style-type: none"> ・ 道路改良調査測量詳細設計業務(市道9073号線始め) <ul style="list-style-type: none"> 事業費 2,999,160 円 ・ 合計 <ul style="list-style-type: none"> 事業費 10,991,160 円 						
土地購入費 (110頁)	<ul style="list-style-type: none"> ○ 市道の拡幅を施工するため道路用地として買収した。 <ul style="list-style-type: none"> ・ 市道9280号線始め (道路改良工事) <ul style="list-style-type: none"> 地権者数 9 名 買収面積 1,162.24 m² 買収金額 12,023,800 円 ・ 市道2号線 (道路改良工事) (地方創生道整備推進交付金)50% <ul style="list-style-type: none"> 地権者数 6 名 買収面積 638.31 m² 買収金額 7,986,542 円 ・ 合計 <ul style="list-style-type: none"> 事業費 20,010,342 円 						
補償費 (110頁)	<ul style="list-style-type: none"> ○ 市道の拡幅を施工するため物件補償を行った。 <ul style="list-style-type: none"> ・ 市道2号線 (道路改良工事) (地方創生道整備推進交付金)50% <ul style="list-style-type: none"> 地権者数 2 名 補償金額 1,216,972 円 ・ 合計 <ul style="list-style-type: none"> 事業費 1,216,972 円 						

8款	土木費	2項	道路橋梁費	3目	交通安全対策費
----	-----	----	-------	----	---------

事業名	交通安全対策事業					市単独事業	
事業費	(単位:円)						
	決算額	財源内訳				最終予算額	執行率
		国県支出金	地方債	その他特定財源	一般財源		
28年度	16,580,053	770,000	0	0	15,810,053	16,592,000	99.9%
27年度	20,405,902	7,500,000	0	0	12,905,902	20,513,000	99.5%
26年度	12,216,989	0	0	0	12,216,989	12,721,000	96.0%
事業の概要							
目的	安全対策施設を設置し通行者の安全を図る。						
手段	危険個所の対策を講じて安全・安心な道路整備を図る。						
事業活動と成果							
工事請負費 (110頁)	<p>○ 安全施設を設置しすることにより交通の安全を図り、通学路対策は出来るだけ早く行う。</p> <ul style="list-style-type: none"> ・ カラー塗装工事 <ul style="list-style-type: none"> 事業費 2,754,000 円 (社会資本整備交付金) 55% 区画線設置工 1,050.0 m カラー塗装工 265.0 m² ・ 道路反射鏡工事 <ul style="list-style-type: none"> 事業費 5,106,672 円 反射鏡工 33 基 ・ 街路灯工事 <ul style="list-style-type: none"> 事業費 260,000 円 安全灯工 1 基 ・ ガードパイプ・ガードレール工事(転落防止柵等含む) <ul style="list-style-type: none"> 事業費 1,851,120 円 安全施設工 254.6 m 安全施設工 9 箇所 ・ 白線工事 <ul style="list-style-type: none"> 事業費 4,249,560 円 区画線設置工 8,580.0 m ・ 危険・警戒・案内標識工事 <ul style="list-style-type: none"> 事業費 2,358,701 円 標識工 12 箇所 ・ 合計 <ul style="list-style-type: none"> 事業費 16,580,053 円 						

8款	土木費	2項	道路橋梁費	4目	橋梁新設改良費
----	-----	----	-------	----	---------

事業名	橋梁維持管理事業					補助事業+市単独事業	
事業費	(単位:円)						
	決算額	財源内訳				最終予算額	執行率
		国県支出金	地方債	その他特定財源	一般財源		
28年度	50,674,680	24,200,000	0	0	26,474,680	51,000,000	99.4%
27年度	15,183,134	6,820,000	0	0	8,363,134	16,420,000	92.5%
26年度	19,905,480	7,425,000	0	0	12,480,480	19,907,000	100.0%
事業の概要							
目的	橋梁の点検・修繕工事を実施し橋梁の長寿命化と通行の安全を図る。						
手段	国庫交付金事業の活用(橋梁長寿命化及び耐震化の推進による安心・安全な道路交通網の確保)						
事業活動と成果							
測量設計等委託料 (110頁)	○ 定期点検で損傷、腐食その他の劣化・異常を未然に防ぎ通行者の安全を図る。 橋梁定期点検業務委託 (社会資本整備交付金) 55% 事業費 40,969,800 円 橋梁数 180 橋						
工事請負費 (110頁)	○ 橋梁の修繕工事で長寿命化と通行の安全を図った。 ・ 長寿命化の推進による安心・安全な道路網を確保し修繕計画に基づき橋梁の補修工事を順次行う。 ・ 橋梁長寿命化修繕工事 (社会資本整備交付金) 55% 事業費 9,704,880 円 橋梁数 1 橋 (記念橋)						

【都市計画課】

8款	土木費	3項	都市計画費	1目	都市計画総務費
----	-----	----	-------	----	---------

事業名	民間木造住宅耐震事業					補助事業													
事業費 (単位:円)																			
	決算額	財源内訳				最終予算額	執行率												
		国県支出金	地方債	その他特定財源	一般財源														
28年度	5,475,000	4,052,750	0	0	1,422,250	5,475,000	100.0%												
27年度	10,946,500	5,312,625	0	0	5,633,875	10,947,000	100.0%												
26年度	15,338,000	9,724,750	0	0	5,613,250	15,617,000	98.2%												
事業の概要																			
目的	愛西市内の民間木造住宅耐震事業を実施することにより耐震改修、建替えを促進し、大地震災害から市民の生命及び財産の保護を図る。																		
手段	市の広報紙やホームページ等で耐震事業を市民にPRし、事業促進を図る。																		
事業活動と成果																			
民間木造住宅耐震診断委託料 (110頁)	大規模地震に備え、旧基準木造住宅の耐震化を促進するために、市内の対象となる木造住宅の耐震診断を行った。 <table border="1" style="margin-left: 20px;"> <tr> <td></td> <td>棟数</td> <td>2,315,000円</td> </tr> <tr> <td>28年度</td> <td>50</td> <td></td> </tr> <tr> <td>27年度</td> <td>55</td> <td></td> </tr> <tr> <td>26年度</td> <td>90</td> <td></td> </tr> </table>								棟数	2,315,000円	28年度	50		27年度	55		26年度	90	
	棟数	2,315,000円																	
28年度	50																		
27年度	55																		
26年度	90																		
民間木造住宅耐震改修費補助金 (112頁)	地震発生時における木造住宅の倒壊等による災害を防止するため、旧基準木造住宅の耐震改修工事を実施した者に対し、補助金を交付した。 <table border="1" style="margin-left: 20px;"> <tr> <td></td> <td>戸数</td> <td>2,700,000円</td> </tr> <tr> <td>28年度</td> <td>3</td> <td></td> </tr> <tr> <td>27年度</td> <td>6</td> <td></td> </tr> <tr> <td>26年度</td> <td>8</td> <td></td> </tr> </table>								戸数	2,700,000円	28年度	3		27年度	6		26年度	8	
	戸数	2,700,000円																	
28年度	3																		
27年度	6																		
26年度	8																		
耐震シェルター・防災ベッド設置費補助金 (112頁)	障害者、高齢者、乳幼児のいずれかの者と同居している世帯で、地震による木造住宅の倒壊から居住者の生命を守るため、部屋の一角に耐震シェルター及び防災ベッドを設置した世帯に対し、補助金を交付した。 <table border="1" style="margin-left: 20px;"> <tr> <td></td> <td>件数</td> <td>460,000円</td> </tr> <tr> <td>28年度</td> <td>2</td> <td></td> </tr> <tr> <td>27年度</td> <td>0</td> <td></td> </tr> <tr> <td>26年度</td> <td>0</td> <td></td> </tr> </table>								件数	460,000円	28年度	2		27年度	0		26年度	0	
	件数	460,000円																	
28年度	2																		
27年度	0																		
26年度	0																		

事業名	駅前広場等維持管理事業					市単独事業	
事業費 (単位:円)							
	決算額	財源内訳				最終予算額	執行率
		国県支出金	地方債	その他特定財源	一般財源		
28年度	8,765,512	0	0	213,000	8,552,512	10,652,000	82.3%
27年度	8,855,168	0	0	0	8,855,168	10,828,000	81.8%
26年度	11,329,508	0	0	0	11,329,508	14,403,000	78.7%
事業の概要							
目的	藤浪駅前広場等の施設の維持管理を行うことにより駅周辺の環境整備と都市景観の向上を図る。						
手段	清掃等の日常作業はシルバー人材センターに、機械等のメンテナンスについては専門業者に委託をして維持管理に努める。						
事業活動と成果							
駅前広場等維持管理費 (110頁)	<p>駅前広場等を安心安全かつ快適に使用していただくための維持管理に努めた。</p> <p>光熱水費 1,218,182円、修繕料 732,418円</p> <p>藤浪駅前及び湊高駅前にある公衆便所の浄化槽の保守点検等を行った。</p> <p>浄化槽法定検査手数料 13,000円、浄化槽維持管理委託料 442,908円</p> <p>公衆便所汚泥汲取り手数料 27,021円</p> <p>シルバー人材センターに委託をして、駅前広場等の草取り、清掃、駐輪場の整理、公衆便所の清掃及び警察官立寄所の清掃の維持管理を行った。</p> <p>駅前広場等維持管理委託料 6,007,983円</p> <p>藤浪駅前広場の水景施設の機械等を専門業者において、保守点検を行った。</p> <p>水景施設維持管理委託料 324,000円</p>						

事業名	公園等維持管理事業					市単独事業	
事業費 (単位:円)							
	決算額	財源内訳				最終予算額	執行率
		国県支出金	地方債	その他特定財源	一般財源		
28年度	6,041,029	0	0	0	6,041,029	7,754,000	77.9%
27年度	7,432,830	0	0	0	7,432,830	9,307,000	79.9%
26年度	7,366,558	0	0	0	7,366,558	9,061,000	81.3%
事業の概要							
目的	都市計画課で管理している都市公園等を通して、市民の日常的な健康増進及び憩いの場を提供する。						
手段	清掃等の日常作業はシルバー人材センターに、遊具などの保守点検については安心・安全に使用していただくため毎月、専門業者に委託をして維持管理に努める。						
事業活動と成果							
公園等維持管理費 (110～112頁)	<p>都市公園等を安心安全かつ快適に使用していただくための維持管理に努めた。</p> <p>光熱水費 242,822円、修繕料 203,900円</p> <p>二子公園内にある便所の浄化槽の保守点検を行った。</p> <p>浄化槽法定検査手数料 10,000円、浄化槽維持管理委託料 30,456円</p> <p>シルバー人材センターに委託して、都市公園等の清掃、除草、樹木の剪定・消毒等を行い、遊具施設は専門業者に委託をして保守点検を行った。</p> <p>公園等維持管理委託料 4,657,617円</p> <p>農村公園の便所の排水を農業集落排水処理で行っている。</p> <p>農業集落排水処理使用料 64,634円</p> <p>親水公園の点字ブロック移設及び八ツ橋の修繕工事を行った。</p> <p>公園維持工事費 831,600円</p>						

事業名	都市計画基礎調査事業					市単独事業	
事業費							(単位:円)
	決算額	財源内訳				最終予算額	執行率
		国県支出金	地方債	その他特定財源	一般財源		
28年度	961,200	0	0	0	961,200	1,100,000	87.4%
27年度	—	—	—	—	—	—	—
26年度	1,404,000	0	0	0	1,404,000	1,404,000	100.0%
事業の概要							
目的	都市計画法に基づき、都市計画区域について、おおむね5年ごとに、都市計画に関する基礎調査として、人口規模、産業分類別の就業人口の規模、市街地の面積、土地利用、交通量その他国土交通省令で定める事項に関する現況及び将来の見通しについての調査を行う。						
手段	愛知県都市計画基礎調査要綱に従い作業を行う。						
事業活動と成果							
都市計画基礎調査委託料 (110頁)	都市計画基礎調査要綱の調査項目・内容に基づき、調査区の設定、人口及び世帯規模の調査を行った。						961,200円

【企業誘致課】

8款	土木費	3項	都市計画費	1目	都市計画総務費
----	-----	----	-------	----	---------

事業名	排水路付替事業					市単独事業	
事業費	(単位:円)						
	決算額	財源内訳				最終予算額	執行率
		国県支出金	地方債	その他特定財源	一般財源		
28年度	91,195,560	0	0	0	91,195,560	165,860,000	55.0%
27年度	—	—	—	—	—	—	—
26年度	—	—	—	—	—	—	—
事業の概要							
目的	企業庁が実施する工業団地造成事業において支障となる既設排水路の付替えを行うことで、当該事業に支障が無いようにすると共に排水施設の機能回復を図る。						
手段	土木工事施工業者へ工事を発注し、排水路の付替えを行う。						
事業活動と成果							
排水路付替工事 (112頁)	<p>企業庁が実施する工業団地造成事業の計画変更に伴い、排水路付替工事の施工時期等に影響が生じたため、平成29年度にかけて施工することとなった。平成29年度も引き続き施工し、工業団地造成事業に支障が無いようにすると共に排水施設の機能回復を図る。なお、平成28年度の成果等は次のとおり。</p> <p>南河田工業用地排水路付替に伴う附带工事その1(契約金額:1,347,840円) 組立水路撤去 L=331.7m 塩ビ管撤去 L=18.7m</p> <p>南河田工業用地排水路付替工事その1(契約金額:48,447,720円) 土工1式 排水工(材工共) BOXカルバート工B1000×H600 L=30m BOXカルバート工B1700×H900 L=30m 仮設工1式 材料(製品) BOXカルバートB1000×H600 N=52本 BOXカルバートB1700×H900 N=54本 技術管理費1式</p> <p>南河田工業用地排水路付替工事その2 (契約金額:103,680,000円(前払金額:41,400,000円)) 平成29年度竣工予定</p>						

9款 消 防 費

最終予算額 862,154,000円に対し、支出額は 834,723,625円となり、残額は 27,430,375円となった。
前年度決算額 869,510,199円と比較すると、34,786,574円の支出減(△4.0%)となった。

【消防本部総務課】

9款	消防費	1項	消防費	2目	非常備消防費
----	-----	----	-----	----	--------

事業名	非常備消防事業					補助事業+市単独事業																																									
事業費	(単位:円)																																														
決算額	財源内訳				最終予算額	執行率																																									
	国県支出金	地方債	その他特定財源	一般財源																																											
28年度	57,277,330	1,000,000	0	4,347,972	51,929,358	58,119,000	98.6%																																								
27年度	54,690,574	0	0	5,145,898	49,544,676	56,945,000	96.0%																																								
26年度	60,626,371	0	0	8,709,880	51,916,491	64,521,000	94.0%																																								
事業の概要																																															
目 的	非常時における消防団員の現場活動の向上及び地域の防災意識の高揚を目指す。																																														
手 段	消防防災体制の充実・強化を図る。																																														
事業活動と成果																																															
非常勤消防団員報酬 (116頁)	条例に定める報酬額を支給した。 <table border="1"> <thead> <tr> <th>階級</th> <th>金額</th> <th>前期(人)</th> <th>後期(人)</th> <th>合計(円)</th> </tr> </thead> <tbody> <tr> <td>団長</td> <td>320,000</td> <td>1</td> <td>1</td> <td>320,000</td> </tr> <tr> <td>副団長</td> <td>260,000</td> <td>4</td> <td>4</td> <td>1,040,000</td> </tr> <tr> <td>分団長</td> <td>120,000</td> <td>17</td> <td>17</td> <td>2,040,000</td> </tr> <tr> <td>副分団長</td> <td>65,000</td> <td>17</td> <td>17</td> <td>1,105,000</td> </tr> <tr> <td>班長</td> <td>55,000</td> <td>17</td> <td>17</td> <td>935,000</td> </tr> <tr> <td>団員</td> <td>45,000</td> <td>329</td> <td>329</td> <td>14,805,000</td> </tr> <tr> <td>合計</td> <td></td> <td>385</td> <td>385</td> <td>20,245,000</td> </tr> </tbody> </table>							階級	金額	前期(人)	後期(人)	合計(円)	団長	320,000	1	1	320,000	副団長	260,000	4	4	1,040,000	分団長	120,000	17	17	2,040,000	副分団長	65,000	17	17	1,105,000	班長	55,000	17	17	935,000	団員	45,000	329	329	14,805,000	合計		385	385	20,245,000
階級	金額	前期(人)	後期(人)	合計(円)																																											
団長	320,000	1	1	320,000																																											
副団長	260,000	4	4	1,040,000																																											
分団長	120,000	17	17	2,040,000																																											
副分団長	65,000	17	17	1,105,000																																											
班長	55,000	17	17	935,000																																											
団員	45,000	329	329	14,805,000																																											
合計		385	385	20,245,000																																											
報償費 (116頁)	条例等に定める報酬額等を支給した。(抜粋) <table border="1"> <thead> <tr> <th>区分</th> <th>人数</th> <th>合計(円)</th> </tr> </thead> <tbody> <tr> <td>表彰記念品</td> <td>15</td> <td>25,704</td> </tr> <tr> <td>消防団員退職報償金</td> <td>18</td> <td>4,336,000</td> </tr> <tr> <td>退職慰労金</td> <td>10</td> <td>380,000</td> </tr> </tbody> </table>							区分	人数	合計(円)	表彰記念品	15	25,704	消防団員退職報償金	18	4,336,000	退職慰労金	10	380,000																												
区分	人数	合計(円)																																													
表彰記念品	15	25,704																																													
消防団員退職報償金	18	4,336,000																																													
退職慰労金	10	380,000																																													
各種訓練及び出勤手当 (116頁)	団員が水火災、訓練等の職務に従事する場合において、1回につき3,000円の費用弁償を支給した。 <table border="1"> <thead> <tr> <th>区分</th> <th>延べ人数</th> <th>合計(円)</th> </tr> </thead> <tbody> <tr> <td>観閲式</td> <td>281</td> <td>843,000</td> </tr> <tr> <td>一般訓練等</td> <td>1,867</td> <td>5,601,000</td> </tr> <tr> <td>年末夜警</td> <td>385</td> <td>1,155,000</td> </tr> <tr> <td>災害出動</td> <td>316</td> <td>948,000</td> </tr> </tbody> </table>							区分	延べ人数	合計(円)	観閲式	281	843,000	一般訓練等	1,867	5,601,000	年末夜警	385	1,155,000	災害出動	316	948,000																									
区分	延べ人数	合計(円)																																													
観閲式	281	843,000																																													
一般訓練等	1,867	5,601,000																																													
年末夜警	385	1,155,000																																													
災害出動	316	948,000																																													
防火啓発広報 (116頁)	火災が多発する時期を迎えるにあたり、市民一人一人の火災予防思想の一層の普及を図った。 11月13日 消防団員 285名 消防職員 11名																																														
年末夜警 (116頁)	師走の忙しい時季に起こる火災等の災害を未然に防ぐため、夜間パトロールを市内全域で実施し、災害のない愛西市を目指すべく、市民の防火意識の高揚を図った。 12月28日～12月30日 消防団員 385名																																														
消防団観閲式 (116頁)	消防団員及び機械器具を一堂に会し、消防の士気を高め、合わせて消防防災体制の充実と防災意識の高揚を図った。 5月29日 消防団員281名																																														

負担金、補助及び 交付金 (116頁)	消防団員福祉共済制度規約、海部地方消防連合会規約及び消防団員等公務災害補償等責任共済等に関する法律施行令に基づき適切に支出した。(抜粋)				
	業務名	団体名	金額(円)	備考	
	福祉共済負担金	愛知県消防協会	1,155,000	団員割 1人3,000円 ×実員数385人	
	海部地方消防連合会負担 金	海部地方消防 連合会	1,268,000	世帯数割	119,000円
				団員割	99,000円
平等割				75,000円	
操法負担金				975,000円	
公務災害補償等共済基金 損害補償負担金	消防団員等公務 災害補償等 共済基金	952,416	団体割 1人 1,900円 ×条例定数385人 731,500円 損害補償費2円(消防作業 従事者等) ×人口63,119人 126,238円 損害補償費1.5円(水防従 事者) ×人口63,119人 94,678円		
公務災害補償等共済基金 退職報償負担金	消防団員等公務 災害補償等 共済基金	7,392,000	団員割 1人 19,200円 ×条例定数385人		

9款	消防費	1項	消防費	3目	消防施設費
----	-----	----	-----	----	-------

事業名	消防施設等整備事業					補助事業+市単独事業	
事業費	(単位:円)						
	決算額	財源内訳				最終予算額	執行率
		国県 支出金	地方債	その他 特定財源	一般財源		
28年度	24,359,744	1,795,000	9,400,000	0	13,164,744	24,539,000	99.3%
27年度	30,564,320	15,000,000	4,200,000	0	11,364,320	30,784,000	99.3%
26年度	104,060,607	32,566,000	10,200,000	0	61,294,607	104,571,000	99.5%
事業の概要							
目的	災害時における即時対応能力の向上を目指す。						
手段	資機材及び設備等の充実を図る。						
事業活動と成果							
耐震性貯水槽新設工 事設計監理委託料 (118頁)	設計監理委託料 675,000円						
耐震性貯水槽新設 工事 (118頁)	耐震性貯水槽(液状化対応40m ³)を設置し地震災害に備え消防水利の確保を図った。 設置場所: 西川端町 12,916,800円						
消火栓新設工事 (118頁)	市内8箇所に消火栓(65mm)を設置し消防水利の確保を図った。 設置場所: 勝幡町・西保町(2ヶ所)・川北町・小茂井町 上東川町・下東川町・赤目町 4,965,840円						

【消防本部消防課】

9款	消防費	1項	消防費	1目	常備消防費
----	-----	----	-----	----	-------

事業名	消防署事業費				市単独事業																																																										
事業費	(単位:円)																																																														
	決算額	財源内訳				最終予算額	執行率																																																								
		国県支出金	地方債	その他特定財源	一般財源																																																										
28年度	37,561,419	0	0	0	37,561,419	41,677,000	90.1%																																																								
27年度	73,627,391	0	0	0	73,627,391	80,058,000	92.0%																																																								
26年度	157,104,011	0	125,700,000	0	31,404,011	160,498,000	97.9%																																																								
事業の概要																																																															
目的	災害発生時における即時対応能力の向上を図る。																																																														
手段	各種講習等にて職員の資質の充実を図るとともに、老朽化及び更新時により良い性能を備えた資器材の整備と充実を図る。																																																														
事業活動と成果																																																															
救命講習 (114頁)	救命率の一層の向上を図るため、学校、消防団員、市民、事業所等を対象に6,344名の講習を実施し応急手当の普及啓発を図った。 354,676円 (平成28年1月～12月)																																																														
	<table border="1"> <thead> <tr> <th>講習名</th> <th>回数</th> <th>受講者数(人)</th> <th colspan="2">名称別受講者数(人)</th> </tr> </thead> <tbody> <tr> <td>普通救命講習等</td> <td>174</td> <td>6,730</td> <td>学校1,354</td> <td>事業所422・市民等4,954</td> </tr> </tbody> </table>							講習名	回数	受講者数(人)	名称別受講者数(人)		普通救命講習等	174	6,730	学校1,354	事業所422・市民等4,954																																														
講習名	回数	受講者数(人)	名称別受講者数(人)																																																												
普通救命講習等	174	6,730	学校1,354	事業所422・市民等4,954																																																											
消防機器維持管理等 (114頁)	各種消防機器を常時正常に作動できる等点検整備し、有事に対する機能の万全を図った。 消防機器 呼吸器・チルホール・救急資器材・潜水器具・クレーン・張力計・はしご車・ガス検知器・絶縁防護具・ドライスーツ・潜水ポンペ 通信機器 消防用通信設備等・緊急通報システム 2,418,247円 緊急通報システム運用状況(平成28年1月～12月)																																																														
	<table border="1"> <thead> <tr> <th rowspan="3"></th> <th rowspan="3">設置台数(台)</th> <th colspan="2">緊急通報</th> <th colspan="4">緊急外通報</th> </tr> <tr> <th colspan="2">救急出動(件)</th> <th rowspan="2">電池切れ(件)</th> <th rowspan="2">誤報(件)</th> <th rowspan="2">その他(件)</th> <th rowspan="2">テスト(件)</th> </tr> <tr> <th>搬送</th> <th>不搬送</th> </tr> </thead> <tbody> <tr> <td>佐屋地区</td> <td>155</td> <td>23</td> <td>3</td> <td>4</td> <td>0</td> <td>2</td> <td>425</td> </tr> <tr> <td>立田地区</td> <td>29</td> <td>2</td> <td>0</td> <td>2</td> <td>0</td> <td>0</td> <td>89</td> </tr> <tr> <td>八開地区</td> <td>12</td> <td>2</td> <td>2</td> <td>0</td> <td>0</td> <td>0</td> <td>36</td> </tr> <tr> <td>佐織地区</td> <td>179</td> <td>17</td> <td>3</td> <td>11</td> <td>0</td> <td>0</td> <td>490</td> </tr> <tr> <td>合計</td> <td>375</td> <td>44</td> <td>8</td> <td>17</td> <td>0</td> <td>2</td> <td>1,040</td> </tr> </tbody> </table>								設置台数(台)	緊急通報		緊急外通報				救急出動(件)		電池切れ(件)	誤報(件)	その他(件)	テスト(件)	搬送	不搬送	佐屋地区	155	23	3	4	0	2	425	立田地区	29	2	0	2	0	0	89	八開地区	12	2	2	0	0	0	36	佐織地区	179	17	3	11	0	0	490	合計	375	44	8	17	0	2	1,040
	設置台数(台)	緊急通報		緊急外通報																																																											
		救急出動(件)		電池切れ(件)	誤報(件)	その他(件)	テスト(件)																																																								
		搬送	不搬送																																																												
佐屋地区	155	23	3	4	0	2	425																																																								
立田地区	29	2	0	2	0	0	89																																																								
八開地区	12	2	2	0	0	0	36																																																								
佐織地区	179	17	3	11	0	0	490																																																								
合計	375	44	8	17	0	2	1,040																																																								
備品購入費 (114～116頁)	更新又は新規資器材の導入により、災害現場にて迅速かつ的確に救助救命活動に努めた。 (抜粋)																																																														
	<table border="1"> <thead> <tr> <th>品名</th> <th>数量</th> <th>単価(円)</th> <th>金額(円)</th> </tr> </thead> <tbody> <tr> <td>分署ポンプ車用AED一式</td> <td>1</td> <td>884,304</td> <td>884,304</td> </tr> <tr> <td>潜水器具一式</td> <td>1</td> <td>209,520</td> <td>209,520</td> </tr> <tr> <td>ウエットスーツ</td> <td>1</td> <td>118,800</td> <td>118,800</td> </tr> <tr> <td>救助用縛帯</td> <td>1</td> <td>181,440</td> <td>181,440</td> </tr> <tr> <td>空気ポンペ</td> <td>5</td> <td>56,160</td> <td>280,800</td> </tr> <tr> <td>パワーユニット</td> <td>1</td> <td>1,799,280</td> <td>1,799,280</td> </tr> <tr> <td>筒先 クワドラノズル</td> <td>1</td> <td>129,600</td> <td>129,600</td> </tr> <tr> <td>プロジェクター一式</td> <td>1</td> <td>158,760</td> <td>158,760</td> </tr> <tr> <td>デジタルカメラ一式</td> <td>1</td> <td>48,600</td> <td>48,600</td> </tr> </tbody> </table>							品名	数量	単価(円)	金額(円)	分署ポンプ車用AED一式	1	884,304	884,304	潜水器具一式	1	209,520	209,520	ウエットスーツ	1	118,800	118,800	救助用縛帯	1	181,440	181,440	空気ポンペ	5	56,160	280,800	パワーユニット	1	1,799,280	1,799,280	筒先 クワドラノズル	1	129,600	129,600	プロジェクター一式	1	158,760	158,760	デジタルカメラ一式	1	48,600	48,600																
品名	数量	単価(円)	金額(円)																																																												
分署ポンプ車用AED一式	1	884,304	884,304																																																												
潜水器具一式	1	209,520	209,520																																																												
ウエットスーツ	1	118,800	118,800																																																												
救助用縛帯	1	181,440	181,440																																																												
空気ポンペ	5	56,160	280,800																																																												
パワーユニット	1	1,799,280	1,799,280																																																												
筒先 クワドラノズル	1	129,600	129,600																																																												
プロジェクター一式	1	158,760	158,760																																																												
デジタルカメラ一式	1	48,600	48,600																																																												

<p>教育及び資格取得 (116頁)</p>	<p>消防業務に必要な各種資格を取得させ、災害に対応できる知識及び技術を習得させた。 204,256円</p> <table border="1" data-bbox="422 152 1209 421"> <thead> <tr> <th>資格区分</th> <th>平成28年度 養成者数 (人)</th> <th>平成28年度末 取得者数 (人)</th> </tr> </thead> <tbody> <tr> <td>小型移動式クレーン</td> <td>2</td> <td>49</td> </tr> <tr> <td>潜水士</td> <td>2</td> <td>44</td> </tr> <tr> <td>酸素欠乏危険作業主任者</td> <td>1</td> <td>21</td> </tr> <tr> <td>小型船舶免許(湖・川)</td> <td>2</td> <td>10</td> </tr> </tbody> </table>	資格区分	平成28年度 養成者数 (人)	平成28年度末 取得者数 (人)	小型移動式クレーン	2	49	潜水士	2	44	酸素欠乏危険作業主任者	1	21	小型船舶免許(湖・川)	2	10													
資格区分	平成28年度 養成者数 (人)	平成28年度末 取得者数 (人)																											
小型移動式クレーン	2	49																											
潜水士	2	44																											
酸素欠乏危険作業主任者	1	21																											
小型船舶免許(湖・川)	2	10																											
<p>消防学校等教育 (116頁)</p>	<p>消防吏員として、基礎的な知識・専門的な知識、技術を習得させ、消防職員の資質向上に努めた。 2,568,550円</p> <table border="1" data-bbox="422 577 1369 922"> <thead> <tr> <th>科目</th> <th>平成28年度 教育者数 (人)</th> <th>平成28年度末 修了者数 (人)</th> <th>教育期間</th> </tr> </thead> <tbody> <tr> <td>初任科</td> <td>6</td> <td>101</td> <td>6ヶ月</td> </tr> <tr> <td>救急科(標準課程)</td> <td>3</td> <td>50</td> <td>2ヶ月</td> </tr> <tr> <td>救助科(陸上・水上)</td> <td>2</td> <td>44</td> <td>1ヶ月</td> </tr> <tr> <td>危険物科</td> <td>1</td> <td>4</td> <td>2週間</td> </tr> <tr> <td>上級幹部科</td> <td>1</td> <td>1</td> <td>2週間</td> </tr> <tr> <td>指揮隊科</td> <td>1</td> <td>5</td> <td>1週間</td> </tr> </tbody> </table>	科目	平成28年度 教育者数 (人)	平成28年度末 修了者数 (人)	教育期間	初任科	6	101	6ヶ月	救急科(標準課程)	3	50	2ヶ月	救助科(陸上・水上)	2	44	1ヶ月	危険物科	1	4	2週間	上級幹部科	1	1	2週間	指揮隊科	1	5	1週間
科目	平成28年度 教育者数 (人)	平成28年度末 修了者数 (人)	教育期間																										
初任科	6	101	6ヶ月																										
救急科(標準課程)	3	50	2ヶ月																										
救助科(陸上・水上)	2	44	1ヶ月																										
危険物科	1	4	2週間																										
上級幹部科	1	1	2週間																										
指揮隊科	1	5	1週間																										
<p>救急救命士養成 (116頁)</p>	<p>救命処置の高度な知識・技術を修得させるため名古屋研修所において救急救命士を養成し救急体制の充実を図った。 1,860,000円</p> <table border="1" data-bbox="422 1077 1369 1227"> <thead> <tr> <th>科目</th> <th>平成28年度 養成者数 (人)</th> <th>平成28年度末 修了者数 (人)</th> <th>教育期間</th> </tr> </thead> <tbody> <tr> <td>救急救命士</td> <td>1</td> <td>22</td> <td>7ヶ月</td> </tr> </tbody> </table>	科目	平成28年度 養成者数 (人)	平成28年度末 修了者数 (人)	教育期間	救急救命士	1	22	7ヶ月																				
科目	平成28年度 養成者数 (人)	平成28年度末 修了者数 (人)	教育期間																										
救急救命士	1	22	7ヶ月																										
<p>海部地方消防指令センター (116頁)</p>	<p>海部地方消防指令センターで通信指令業務を共同運用するため経費を負担した。 13,465,491円</p>																												

【消防本部予防課】

9款	消防費	1項	消防費	1目	常備消防費
----	-----	----	-----	----	-------

事業名	予防事業					市単独事業										
事業費 (単位:円)																
	決算額	財源内訳				最終予算額	執行率									
		国県支出金	地方債	その他特定財源	一般財源											
28年度	774,801	0	0	0	774,801	800,000	96.9%									
27年度	744,270	0	0	0	744,270	775,000	96.0%									
26年度	789,171	0	0	0	789,171	849,000	93.0%									
事業の概要																
目的	市民に対して啓発活動を行うとともに、教育施設や企業等を対象にした広報用ビデオDVDを活用し、防火・防災意識の高揚を図る。															
手段	市内各種行事において火災予防活動を充実する。 教育施設や企業等において広報用ビデオDVDを駆使し防火意識を高める。															
事業活動と成果																
全国火災予防運動 (114頁)	<p>秋季・春季火災予防運動において、約700事業所にポスターを配布するとともに、航空宣伝により防火啓発を行い、更に、特定防火対象物の立入検査を実施して、防火管理体制の充実を図った。</p> <table border="1"> <tr> <td>秋季</td> <td>11月 9日～11月15日</td> </tr> <tr> <td>春季</td> <td>3月 1日～ 3月 7日</td> </tr> </table> <p>航空宣伝 年2回(11月9日、3月1日) 102,600円</p>							秋季	11月 9日～11月15日	春季	3月 1日～ 3月 7日					
秋季	11月 9日～11月15日															
春季	3月 1日～ 3月 7日															
「火の用心」 グラウンド・ゴルフ大会 (114頁)	<p>グラウンド・ゴルフを通じて参加者(高齢者)に対して、火災予防思想の一層の普及を図った。</p> <p>10月12日 佐織総合運動場 参加者 76名 11月9日 佐屋総合運動場 参加者 239名</p>															
消防の広場 (114頁)	<p>地区文化祭等に参加し、市民と消防のふれあいを通じて防火思想の普及を図った。</p> <table border="1"> <tr> <td>会場</td> <td>本庁駐車場</td> <td>愛西市江西町地内</td> </tr> <tr> <td>開催日</td> <td>11月6日</td> <td>4月1日</td> </tr> <tr> <td>参加人員(名)</td> <td>705</td> <td>122</td> </tr> </table> <p>11,509円</p>							会場	本庁駐車場	愛西市江西町地内	開催日	11月6日	4月1日	参加人員(名)	705	122
会場	本庁駐車場	愛西市江西町地内														
開催日	11月6日	4月1日														
参加人員(名)	705	122														
地震体験 (114頁)	<p>小学校・保育園等において、児童・園児に地震体験車(なまず号)にて試乗してもらい、地震を疑似体験することにより災害の予防に努めた。</p> <p>通年(年間3回県地震体験車借用) 17施設 体験者数 1,552名 自動車損害保険料 46,520円</p>															
少年消防クラブ活動 (114～116頁)	<p>少年消防クラブ員が市消防団観閲式及び消防学校に一日入校して各種訓練と体験を通じて防火思想の高揚を図った。</p> <p>観閲式 5月29日 開催地:愛西市佐織総合運動場 市内3中学校 60名 一日入校 8月5日 開催地:愛知県消防学校 市内3中学校 57名 130,452円</p>															
防火教室・署内見学 (114頁)	<p>市内の幼稚園・保育園等を対象に、腹話術を通して園児・幼児への防火思想の啓発に努めた。また、署内見学者に対して防火思想の普及を図った。</p> <p>防火教室 10施設 対象者 444名 署内見学 13回 見学者 614名 82,182円</p>															
住宅用火災警報器普及啓発 (114頁)	<p>住宅火災における逃げ遅れによる死傷者を軽減することを目的として、各種消防事業の際に、市民に対して住宅用火災警報器の普及促進を図った。</p> <p>58,579円</p>															
備品購入費 (116頁)	<p>市民の生命・身体・財産を火災から守るため、広報用ビデオDVDにて防火意識の高揚に努めた。</p> <p>火災予防啓発用ビデオDVD</p> <table border="1"> <tr> <td>品名(題名)</td> <td>数量</td> <td>単価(円)</td> <td>金額(円)</td> </tr> <tr> <td>住宅用火災警報器と消火器の重要性</td> <td>1</td> <td>58,320</td> <td>58,320</td> </tr> </table>							品名(題名)	数量	単価(円)	金額(円)	住宅用火災警報器と消火器の重要性	1	58,320	58,320	
品名(題名)	数量	単価(円)	金額(円)													
住宅用火災警報器と消火器の重要性	1	58,320	58,320													

10款 教育費

最終予算額2,433,970,000円に対し、支出額は2,210,073,586円、繰越明許費は124,377,000円となり、残額は99,519,414円となった。

前年度決算額2,201,099,922円と比較すると、8,973,664円の支出増(+0.4%)となった。

【学校教育課】

10款	教育費	1項	教育総務費	1目	教育委員会費
-----	-----	----	-------	----	--------

事業名	特別非常勤講師配置事業					市単独事業	
事業費	(単位:円)						
	決算額	財源内訳				最終予算額	執行率
		国県支出金	地方債	その他特定財源	一般財源		
28年度	11,874,000			425,000	11,449,000	12,288,000	96.6%
27年度	13,242,000	0	0	269,500	12,972,500	13,416,000	98.7%
26年度	13,538,000	0	0	0	13,538,000	13,538,000	100.0%
事業の概要							
目的	各小中学校における教科書指導の充実を図る。						
手段	特別非常勤講師を配置し、教科書指導を充実する。						
事業活動と成果							
賃金 (118頁)	各小中学校における少人数授業及びチームティーチングによる教科書指導の充実のため、特別非常勤講師を各小中学校に派遣し、教育事業の効果的な運用を図った。 特別非常勤講師 小中学校18校19人						

事業名	適応指導教室事業					市単独事業	
事業費	(単位:円)						
	決算額	財源内訳				最終予算額	執行率
		国県支出金	地方債	その他特定財源	一般財源		
28年度	6,052,800	0	0	0	6,052,800	6,329,000	95.6%
27年度	6,193,800	0	0	0	6,193,800	6,329,000	97.9%
26年度	6,025,800	0	0	0	6,025,800	6,329,000	95.2%
事業の概要							
目的	市内の小中学校に在籍する学校になじめない児童生徒を学校復帰できるよう指導する。						
手段	適応指導教室を開いて、学校になじめない児童生徒を早く学校復帰できるよう個々の指導をする。						
事業活動と成果							
適応指導員報酬 (118頁)	市内の小中学校に在籍する学校になじめない児童生徒が、少しでも早く学校復帰できるよう専任指導員・補助員による個々の実態に即した指導を行った。 適応指導員(嘱託) 2人 3,832,800円						
臨時職員賃金 (118頁)	適応指導員(臨時職員) 3人 2,220,000円						

事業名	小中学校適正規模等検討協議会事業					市単独事業	
事業費							(単位:円)
	決算額	財源内訳				最終予算額	執行率
		国県支出金	地方債	その他特定財源	一般財源		
28年度	267,400	0	0	0	267,400	274,000	97.6%
27年度	542,000	0	0	0	542,000	582,000	93.1%
26年度	—	—	—	—	—	—	—
事業の概要							
目的	児童生徒の減少に伴い愛西市立小中学校の小規模化が進行していく中で、学校生活、学校運営等に関する諸問題を調査し、小中学校規模等適正化に向けた方策を協議するため。						
手段	市内小中学校の学校規模及び配置の適正化に関する具体的な考え方と適正化に向けた具体的な方策についての基本計画を検討する。						
事業活動と成果							
報償費 (118頁)	小中学校適正規模等検討協議会員 267,400円						

事業名	特別支援教育支援員配置事業					市単独事業	
事業費							(単位:円)
	決算額	財源内訳				最終予算額	執行率
		国県支出金	地方債	その他特定財源	一般財源		
28年度	32,452,947	0	0	0	32,452,947	32,453,000	100.0%
27年度	32,416,788	0	0	0	32,416,788	32,417,000	100.0%
26年度	21,178,629	0	0	0	21,178,629	21,179,000	100.0%
事業の概要							
目的	市内の小中学校に在籍する障害等のある児童生徒の介助・支援をする。						
手段	特別支援教育支援員を配置し、障害等のある児童生徒の介助・支援をする。						
事業活動と成果							
委託料 (118頁)	市内の小中学校に在籍する障害等のある児童生徒に対し、学校における日常生活等の介助・支援が行えるよう、特別支援教育支援員を配置し、学校の円滑な運営を図った。 (小学校 8校、中学校3校) 特別支援教育支援員 小学校8校 中学校3校 計11人						

10款	教育費	1項	教育総務費	2目	事務局費
-----	-----	----	-------	----	------

事業名	防災等情報メール配信システム運用委託事業					市単独事業	
事業費	(単位:円)						
	決算額	財源内訳				最終予算額	執行率
		国県支出金	地方債	その他特定財源	一般財源		
28年度	388,800	0	0	0	388,800	389,000	99.9%
27年度	421,200	0	0	0	421,200	422,000	99.8%
26年度	583,200	0	0	25,000	558,200	584,000	99.9%
事業の概要							
目的	市内の小中学校の児童生徒の保護者に緊急情報等を連絡する。						
手段	愛西市学校向け防犯連絡メール配信システムによって緊急情報等を児童生徒の保護者にメールで連絡し、情報を共有する。						
事業活動と成果							
委託料 (120頁)	緊急情報・不審者情報を発信・配信メールシステムの導入により、愛西市内全校の一斉配信が可能になり、保護者間の情報が共有される。						

事業名	愛西市学校教育事業補助金事業					市単独事業	
事業費							(単位:円)
	決算額	財源内訳				最終予算額	執行率
		国県支出金	地方債	その他特定財源	一般財源		
28年度	3,482,400	0	0	0	3,482,400	3,496,000	99.6%
27年度	4,254,940	0	0	0	4,254,940	4,286,000	99.3%
26年度	4,315,220	0	0	0	4,315,220	4,326,000	99.8%
事業の概要							
目的	各小中学校の教職員の資質向上を図る。 各小中学校のPTA活動の育成と促進を図る。						
手段	現職教育研修及びPTA活動等に補助金を交付する。						
事業活動と成果							
現職教育研修事業補助金 PTA補助金 PTA連絡協議会補助金 (120頁)	現職教育研修及びPTA活動等に補助金を交付して、教職員の資質向上を図るとともに、PTA活動の育成と促進を図った。						
	事業名 学校名	現職教育研修事業 —校 23,000円 教員数(1/3)×4,000円	PTA —校 80,000円 児童数×150円	PTA連絡協議会 代表校 100,000円			
	佐屋小学校	71,000	173,000	—			
	佐屋西小学校	55,000	116,000	—			
	市江小学校	55,000	117,500	—			
	永和小学校	63,000	145,700	—			
	立田北部小学校	43,000	107,450	—			
	立田南部小学校	47,000	108,200	—			
	同福原分校	31,000	64,000	—			
	八輪小学校	47,000	97,250	—			
	開治小学校	47,000	95,900	—			
	北河田小学校	59,000	138,950	—			
	勝幡小学校	55,000	116,150	—			
	草平小学校	59,000	135,800	—			
	西川端小学校	51,000	117,050	—			
	佐屋中学校	91,000	182,300	—			
	永和中学校	55,000	114,350	—			
	立田中学校	51,000	113,750	100,000			
	八開中学校	51,000	97,850	—			
	佐織中学校	67,000	134,300	—			
	佐織西中学校	71,000	137,900	—			
	計	1,069,000	2,313,400	100,000			
*福原分校は固定額							

10款	教育費	2項	小学校費	1目	学校管理費
-----	-----	----	------	----	-------

事業名	ALT講師配置委託事業(小学校)					市単独事業														
事業費	(単位:円)																			
	決算額	財源内訳				最終予算額	執行率													
		国県支出金	地方債	その他特定財源	一般財源															
28年度	10,679,040	0	0	0	10,679,040	10,680,000	100.0%													
27年度	10,679,040	0	0	0	10,679,040	10,684,000	100.0%													
26年度	10,682,485	0	0	0	10,682,485	10,683,000	100.0%													
事業の概要																				
目的	外国語指導助手を小学校に派遣することにより、児童が外国語に触れたり、外国の生活や文化などに慣れ親しんだり、小学校段階にふさわしい体験的な学習、英会話学習等を通じ、国際理解教育の一助とする。																			
手段	愛西市立小学校にALT講師を配置し、小学校段階にふさわしい英語指導をする。																			
事業活動と成果																				
委託料 (122頁)	ALT講師を小学校に派遣し、児童が外国語に触れたり、外国の生活や文化などに慣れ親しんだ。 <table border="1" style="margin-left: 20px;"> <tr><td>佐屋小学校</td></tr> <tr><td>佐屋西小学校</td></tr> <tr><td>市江小学校</td></tr> <tr><td>永和小学校</td></tr> <tr><td>立田北部小学校</td></tr> <tr><td>立田南部小学校</td></tr> <tr><td>同福原分校</td></tr> <tr><td>八輪小学校</td></tr> <tr><td>開治小学校</td></tr> <tr><td>北河田小学校</td></tr> <tr><td>勝幡小学校</td></tr> <tr><td>草平小学校</td></tr> <tr><td>西川端小学校</td></tr> </table> ALT講師4人 10,679,040円							佐屋小学校	佐屋西小学校	市江小学校	永和小学校	立田北部小学校	立田南部小学校	同福原分校	八輪小学校	開治小学校	北河田小学校	勝幡小学校	草平小学校	西川端小学校
佐屋小学校																				
佐屋西小学校																				
市江小学校																				
永和小学校																				
立田北部小学校																				
立田南部小学校																				
同福原分校																				
八輪小学校																				
開治小学校																				
北河田小学校																				
勝幡小学校																				
草平小学校																				
西川端小学校																				

事業名	小学校ICT事業(旧小学校パソコン教室事業)					市単独事業	
事業費	(単位:円)						
	決算額	財源内訳				最終予算額	執行率
		国県支出金	地方債	その他特定財源	一般財源		
28年度	47,241,537	0	0	0	47,241,537	47,266,000	99.9%
27年度	41,765,414	0	0	0	41,765,414	41,766,000	100.0%
26年度	27,794,555	0	0	0	27,794,555	27,801,000	100.0%
事業の概要							
目的	日常的にICTを活用することが当たり前の現代社会において、学校の生活や学習においても日常的にICTを活用できる環境を整備する。						
手段	経年による故障・機能劣化により、児童への授業進行にも支障を生じかねないため、コンピュータ関連機器等や学習用ソフトの更新・整備及びシステムの円滑な運用のための保守を行う。						
事業活動と成果							
使用料及び賃借料 (122頁)	ICT教育の推進のために老朽化した機器は更新し、ICTを活用できる学習環境を整備した。 サーバー、パソコン、プリンター、プロジェクター、無線LANアクセスポイント等 ICT事業の機器類賃借料 38,318,254 円						
システム保守 (122頁)	円滑な運用のために、ICT機器類のシステムの保守をおこなった。 8,923,283 円						

事業名	小学校施設耐震化・環境整備事業					補助事業+市単独事業	
事業費 (単位:円)							
	決算額	財源内訳				最終予算額	執行率
		国県支出金	地方債	その他特定財源	一般財源		
28年度	254,696,400	90,996,000	153,700,000	0	10,000,400	312,878,000	81.4%
27年度	44,877,456	9,248,000	0	0	35,629,456	286,509,000	15.7%
26年度	67,917,690	8,722,000	0	0	59,195,690	73,433,000	92.5%
事業の概要							
目的	市立小学校の校舎・屋内運動場ほか学校施設全般。子どもたちの安全で快適な学習・生活環境を確保するため、緊急性や経年劣化の状態回復だけでなく時代のニーズに対応した施設へと転換を図ることも考慮しつつ、改修・修繕に努めるところである。						
手段	施設の耐震化及び環境の整備・充実を図り、安全快適に学習・生活ができるような環境に配慮した施設・設備の整備・改修工事を行う。						
事業活動と成果							
設計委託料 (122頁)	トイレ改修工事設計委託 市江小学校 1,296,000 円 佐屋小学校 1,728,000 円						
監理委託料 (122頁)	トイレ改修工事監理委託 市江小学校 1,004,400 円 屋内運動場非構造部材耐震改修工事監理委託 北河田・勝幡小学校 2,592,000 円 草平・西川端小学校 2,592,000 円						
工事請負費 (124頁)	トイレ改修工事 市江小学校 27,540,000 円 屋内運動場非構造部材耐震改修工事 北河田小学校 52,704,000 円 勝幡小学校 54,000,000 円 草平小学校 57,240,000 円 西川端小学校 54,000,000 円 <繰越明許> 小学校トイレ改修事業 (48,785,000 円)						

事業名	愛西市学校教育事業補助金事業(小学校)					市単独事業		
事業費							(単位:円)	
	決算額	財源内訳				最終予算額	執行率	
		国県支出金	地方債	その他特定財源	一般財源			
28年度	6,975,760	0	0	150,000	6,825,760	7,050,000	98.9%	
27年度	7,929,000	0	0	30,000	7,899,000	7,999,000	99.1%	
26年度	8,194,640	0	0	25,000	8,169,640	8,255,000	99.3%	
事業の概要								
目的	教育の振興並びに義務教育の円滑な運営と保護者の負担軽減を図る。							
手段	各種の学校行事等に補助金を交付し、教育事業を活性化し、保護者負担を軽減する。							
事業活動と成果								
クラブ活動事業補助金	各種の学校行事等に補助金を交付して、教育事業の活発化と保護者負担の軽減をした。							
児童芸術鑑賞補助金	事業名	クラブ活動	児童芸術鑑賞	児童指導	社会科研究			
児童指導事業補助金		学校名	一校×62,000円	児童数×380円	一校×20,000円 児童数×30円	代表校 50,000円		
社会科研究事業補助金	佐屋小学校	62,000	233,320	38,600	—			
修学旅行児童旅費補助金	佐屋西小学校	62,000	90,000	27,200	—			
総合学習活動事業補助金	市江小学校	62,000	93,860	27,500	—			
	永和小学校	62,000	165,680	33,140	—			
(124頁)	立田北部小学校	62,000	90,000	25,490	—			
	立田南部小学校	62,000	90,000	25,640	—			
	同 福原分校	—	—	7,000	—			
	八輪小学校	62,000	90,000	23,450	—			
	開治小学校	62,000	90,000	23,180	—			
	北河田小学校	62,000	148,580	31,790	—			
	勝幡小学校	62,000	90,000	27,230	—			
	草平小学校	62,000	139,080	31,160	—			
	西川端小学校	62,000	91,200	27,410	50,000			
	計	744,000	1,411,720	348,790	50,000			
		事業名	修学旅行児童旅費	総合学習活動				
			学校名	児童数×3,000円	一校×135,000円 児童数×250円			
		佐屋小学校	306,000	290,000				
		佐屋西小学校	150,000	195,000				
	市江小学校	114,000	197,500					
	永和小学校	231,000	244,500					
	立田北部小学校	96,000	180,750					
	立田南部小学校	96,000	182,000					
	同 福原分校	—	72,000					
	八輪小学校	48,000	163,750					
	開治小学校	75,000	161,500					
	北河田小学校	243,000	233,250					
	勝幡小学校	123,000	195,250					
	草平小学校	234,000	228,000					
	西川端小学校	165,000	196,750					
	計	1,881,000	2,540,250					

事業名	小学校管理備品購入事業					市単独事業	
事業費							(単位:円)
	決算額	財源内訳				最終予算額	執行率
		国県支出金	地方債	その他特定財源	一般財源		
28年度	4,270,662	0	0	0	4,270,662	4,441,000	96.2%
27年度	7,563,408	0	0	0	7,563,408	8,029,000	94.2%
26年度	9,443,643	0	0	0	9,443,643	10,298,000	91.7%
事業の概要							
目的	学校管理備品を充実させることにより、児童にとって、よりよい学習環境となるよう整備する。						
手段	各学校に必要となった備品を新しく購入する。経年劣化・破損等により使えなくなった備品を更新する。						
事業活動と成果							
備品購入費 (124頁)	学校管理備品の充実及び更新等により、教育効果の向上に努めた。 (単位:円)						
	学 校 名	購 入 額	品 名				
	佐屋小学校	441,848	児童用机・椅子、視力検査器 ほか				
	佐屋西小学校	377,000	オージオメーター、音楽室用椅子 ほか				
	市江小学校	270,243	ITカート、ホワイトボードシート ほか				
	永和小学校	437,221	ハンディキャンパー、ワイヤレスアンプ ほか				
	立田南部小学校	199,453	黒板ふきクリーナー、浮遊式塩素供給器 ほか				
	同 福原分校	82,835	折りたたみ式リヤカー、汚物投入缶 ほか				
	立田北部小学校	186,500	スタッキングチェア、児童用机・椅子 ほか				
	八輪小学校	195,280	石油ストーブ、石油ファンヒーター ほか				
	開治小学校	210,006	ファクシミリ、ラインカー ほか				
	北河田小学校	49,787	黒板ふきクリーナー、ラミネーター ほか				
	勝幡小学校	514,684	児童用机・椅子、ワイヤレスマイク ほか				
	草平小学校	819,278	折りたたみ椅子、液晶テレビ ほか				
	西川端小学校	357,024	オフィスユニット、大型平面黒板無地 ほか				
	事 務 局	-					
	計	4,141,159					
	職 員 図 書	129,503	円				

10款	教育費	2項	小学校費	2目	教育振興費
-----	-----	----	------	----	-------

事業名	小学校教育振興事業				市単独事業
-----	-----------	--	--	--	-------

事業費	(単位:円)					
-----	--------	--	--	--	--	--

	決算額	財源内訳				最終予算額	執行率
		国県支出金	地方債	その他特定財源	一般財源		
28年度	9,207,199	0	0	0	9,207,199	9,390,000	98.1%
27年度	11,574,681	0	0	0	11,574,681	11,693,000	99.0%
26年度	15,240,555	0	0	0	15,240,555	15,529,000	98.1%

事業の概要

目的 小学校児童の日常の教育活動を支える。

手段 諸行事の参加賞・記念品等を活用したり、教材備品や児童図書等の購入をし、教育効果の向上に努める。

事業活動と成果

報償費 (124頁) 卒業記念品として 英和辞典・証書ファイル 小学校卒業生 634人 920,250円
 運動会等の諸行事に参加賞・記念品等を活用し、児童自らが熱心に取り組み特色ある活動の推進を図った。 655,065円

備品購入費 (124頁) 教材備品・児童図書等の購入により教育効果の向上に努めた。 (単位:円)

学校名	購入額	品名
佐屋小学校	471,525	冷蔵庫、両面発表ボード ほか
佐屋西小学校	358,610	ミシン、ミニゲーム用ゴール ほか
市江小学校	380,000	ミシン、木琴 ほか
永和小学校	462,328	スタンド型地球儀、サイエンススタンド ほか
立田南部小学校	338,427	ノーパンクー輪車、書写掛図 ほか
同 福原分校	56,700	ウレタンマット
立田北部小学校	278,012	上皿てんびん、実験用てこ ほか
八輪小学校	99,092	国語ノート黒板、紅白玉入れ台 ほか
開治小学校	268,992	ステップハードル、ロイター板 ほか
北河田小学校	290,506	長座体前屈測定器、ティーボールセット ほか
勝幡小学校	289,445	ハードル、水筆指導板 ほか
草平小学校	41,364	電子てんびん
西川端小学校	379,244	電源装置、振り子実験器 ほか
事務局	-	
計	3,714,245	

児童図書(13校) 3,917,639 円

事業名	準要保護児童就学援助事業					補助事業+市単独事業																																					
事業費 (単位:円)																																											
	決算額	財源内訳				最終予算額	執行率																																				
		国県支出金	地方債	その他特定財源	一般財源																																						
28年度	18,708,507	808,000	0	0	17,900,507	19,813,000	94.4%																																				
27年度	18,744,250	662,910	0	0	18,081,340	19,677,000	95.3%																																				
26年度	19,462,025	655,000	0	0	18,807,025	19,947,000	97.6%																																				
事業の概要																																											
目的	経済的な理由によって、就学困難な児童の保護者に対し、必要な援助を与えることにより義務教育の円滑な実施に資する。																																										
手段	要保護及びそれに準ずる家庭の児童に対する就学援助をし、義務教育を円滑に実施する。																																										
事業活動と成果																																											
扶助費 (124頁)	要保護及びそれに準ずる家庭の児童に対する就学援助事業 就学援助者 326人 扶助費 18,708,507円 支給費目別内訳表 (単位:円) <table border="1" style="margin-left: 20px;"> <thead> <tr> <th colspan="2">新入学</th> <th colspan="2">修学旅行</th> <th colspan="2">校外学習</th> </tr> <tr> <th>人数</th> <th>金額</th> <th>人数</th> <th>金額</th> <th>人数</th> <th>金額</th> </tr> </thead> <tbody> <tr> <td>48(6)</td> <td>895,500</td> <td>59(8)</td> <td>825,000</td> <td>48(4)</td> <td>184,000</td> </tr> <tr> <th colspan="2">学用品</th> <th colspan="2">給食費</th> <td colspan="2"></td> </tr> <tr> <th>人数</th> <th>金額</th> <th>人数</th> <th>金額</th> <td colspan="2"></td> </tr> <tr> <td>326(53)</td> <td>3,678,757</td> <td>325(52)</td> <td>13,125,250</td> <td colspan="2"></td> </tr> </tbody> </table> ※()は特別支援教育認定者分で内数							新入学		修学旅行		校外学習		人数	金額	人数	金額	人数	金額	48(6)	895,500	59(8)	825,000	48(4)	184,000	学用品		給食費				人数	金額	人数	金額			326(53)	3,678,757	325(52)	13,125,250		
新入学		修学旅行		校外学習																																							
人数	金額	人数	金額	人数	金額																																						
48(6)	895,500	59(8)	825,000	48(4)	184,000																																						
学用品		給食費																																									
人数	金額	人数	金額																																								
326(53)	3,678,757	325(52)	13,125,250																																								

10款	教育費	3項	中学校費	1目	学校管理費
-----	-----	----	------	----	-------

事業名	ALT講師配置委託事業(中学校)					市単独事業								
事業費 (単位:円)														
	決算額	財源内訳				最終予算額	執行率							
		国県支出金	地方債	その他特定財源	一般財源									
28年度	15,448,320	0	0	0	15,448,320	15,449,000	100.0%							
27年度	15,448,320	0	0	0	15,448,320	15,452,000	100.0%							
26年度	15,450,170	0	0	0	15,450,170	15,451,000	100.0%							
事業の概要														
目的	外国語指導助手を中学校に派遣することにより、中学生に生きた外国語を身につけさせるとともに、外国の生活習慣を理解させ、国際理解教育の一助とする。													
手段	愛西市立中学校にALT講師を配置し、中学生に生きた英語教育をする。													
事業活動と成果														
委託料 (126頁)	ALT講師を中学校に派遣し、中学生に生きた英語を身につけさせるとともに、外国の生活習慣を理解させた。 <table border="1" style="margin-left: 20px;"> <tr> <td>佐屋中学校</td> <td rowspan="6">ALT講師4人 15,448,320円</td> </tr> <tr> <td>永和中学校</td> </tr> <tr> <td>立田中学校</td> </tr> <tr> <td>八開中学校</td> </tr> <tr> <td>佐織中学校</td> </tr> <tr> <td>佐織西中学校</td> </tr> </table>							佐屋中学校	ALT講師4人 15,448,320円	永和中学校	立田中学校	八開中学校	佐織中学校	佐織西中学校
佐屋中学校	ALT講師4人 15,448,320円													
永和中学校														
立田中学校														
八開中学校														
佐織中学校														
佐織西中学校														

事業名	中学校ICT事業(旧中学校パソコン教室事業)					市単独事業	
事業費 (単位:円)							
	決算額	財源内訳				最終予算額	執行率
		国県支出金	地方債	その他特定財源	一般財源		
28年度	24,987,078	0	0	0	24,987,078	24,999,000	100.0%
27年度	22,476,787	0	0	0	22,476,787	22,477,000	100.0%
26年度	23,710,147	0	0	0	23,710,147	23,923,000	99.1%
事業の概要							
目的	日常的にICTを活用することが当たり前の現代社会において、学校の生活や学習においても日常的にICTを活用できる環境を整備する。						
手段	経年による故障・機能劣化により、生徒への授業進行にも支障を生じかねないため、コンピュータ関連機器等や学習用ソフトの更新・整備及びシステムの円滑な運用のための保守を行う。						
事業活動と成果							
使用料及び賃借料 (126頁)	ICT教育の推進のために老朽化した機器は更新し、ICTを活用できる学習環境を整備した。 サーバー、パソコン、プリンター、プロジェクター等 ICT事業の機器類賃借料 20,719,461 円						
システム保守 (126頁)	円滑な運用のために、ICT機器類のシステムの保守をおこなった。 4,267,617 円						

事業名	中学校施設耐震化・環境整備事業					補助事業+市単独事業	
事業費 (単位:円)							
	決算額	財源内訳				最終予算額	執行率
		国県支出金	地方債	その他特定財源	一般財源		
28年度	93,398,400	12,551,000	46,900,000	0	33,947,400	178,359,000	52.4%
27年度	246,942,000	70,444,000	130,000,000	0	46,498,000	321,029,000	76.9%
26年度	80,458,243	10,100,000	0	0	70,358,243	85,206,000	94.4%
事業の概要							
目的	市立中学校の校舎・屋内運動場ほか学校施設全般。生徒たちの安全で快適な学習・生活環境を確保するため、緊急性や経年劣化の状態回復だけでなく時代のニーズに対応した施設へと転換を図ることも考慮しつつ、改修・修繕に努めるところである。						
手段	施設の耐震化及び環境の整備・充実を図り、安全快適に学習・生活ができるような環境に配慮した施設・設備の整備・改修工事を行う。						
事業活動と成果							
設計委託料 (126頁)	武道場非構造部材耐震改修工事設計委託 永和・佐織西中学校					2,570,400 円	
監理委託料 (126頁)	永和中学校北校舎屋上防水改修工事監理委託 屋内運動場非構造部材耐震改修工事監理委託 永和・佐屋中学校					1,620,000 円 2,484,000 円	
工事請負費 (126頁)	永和中学校北校舎屋上防水改修工事 屋内運動場非構造部材耐震改修工事 永和中学校 佐屋中学校 <繰越明許> 屋内運動場非構造部材耐震改修事業					27,216,000 円 24,300,000 円 35,208,000 円 (75,592,000 円)	

事業名	愛西市学校教育事業補助金事業(中学校)					市単独事業	
事業費							(単位:円)
	決算額	財源内訳				最終予算額	執行率
		国県支出金	地方債	その他特定財源	一般財源		
28年度	10,254,190	0	0	0	10,254,190	10,468,000	98.0%
27年度	12,571,960	0	0	0	12,571,960	12,689,000	99.1%
26年度	12,700,140	0	0	0	12,700,140	12,911,000	98.4%
事業の概要							
目的	教育の振興並びに義務教育の円滑な運営と保護者の負担軽減を図る。						
手段	各種の学校行事等に補助金を交付し、教育事業を活性化し、保護者負担を軽減する。						
事業活動と成果							
クラブ活動事業補助金 生徒芸術鑑賞補助金 生徒指導事業補助金 修学旅行生徒旅費補助金 総合学習活動事業補助金 (126頁)	各種の学校行事等に補助金を交付して、教育事業の活発化と保護者負担の軽減をした。						
		事業名	クラブ活動	生徒芸術鑑賞	生徒指導		
学校名			クラブ数×27,000円	生徒数×380円	一校×280,000円 生徒数×420円		
佐屋中学校			621,000	216,000	566,440		
永和中学校			351,000	114,000	376,180		
立田中学校			351,000	114,000	374,500		
八開中学校			243,000	114,000	329,980		
佐織中学校			378,000	133,000	432,040		
佐織西中学校			459,000	146,680	442,120		
計			2,403,000	837,680	2,521,260		
		事業名	修学旅行生徒旅費	総合学習活動			
学校名			生徒数×4,500円	一校×135,000円 生徒数×250円			
佐屋中学校			1,053,000	305,500			
永和中学校			346,500	192,250			
立田中学校			373,500	191,250			
八開中学校			225,000	164,750			
佐織中学校			526,500	225,500			
佐織西中学校			657,000	231,500			
計			3,181,500	1,310,750			

事業名	キャリアスクールプロジェクト推進事業補助金					補助事業	
事業費							(単位:円)
	決算額	財源内訳				最終予算額	執行率
		国県支出金	地方債	その他特定財源	一般財源		
28年度	185,000	185,000	0	0	0	185,000	100.0%
27年度	185,000	185,000	0	0	0	185,000	100.0%
26年度	212,750	212,750	0	0	0	260,000	81.8%
事業の概要							
目的	体系的にキャリア教育を進めていくための体験の一つとして位置付け、職場体験と事前・事後指導を通して、子どもたちが将来の生き方について真剣に考え、働くことや学ぶことへの意欲が向上することを目的とする。						
手段	各中学校長が、キャリアスクールプロジェクト推進事業補助金を申請し、補助金を交付する。						
事業活動と成果							
キャリアスクールプロジェクト推進事業補助金 (126頁)	講演を開催したり、体験学習文集を製本し、生徒の職場体験活動の充実を図った。 佐屋中35,000円、その他5校30,000円						

事業名	中学校管理備品購入事業					市単独事業	
事業費							(単位:円)
	決算額	財源内訳				最終予算額	執行率
		国県支出金	地方債	その他特定財源	一般財源		
28年度	3,322,236	0	0	0	3,322,236	3,454,000	96.2%
27年度	5,110,027	0	0	0	5,110,027	5,157,000	99.1%
26年度	4,972,297	0	0	0	4,972,297	5,246,000	94.8%
事業の概要							
目的	学校管理備品を充実させることにより、生徒にとって、よりよい学習環境となるよう整備する。						
手段	各学校に必要となった備品を新しく購入する。経年劣化・破損等により使えなくなった備品を更新する。						
事業活動と成果							
備品購入費 (126頁)	学校管理備品の充実及び更新等により、教育効果の向上に努めた。 (単位:円)						
	学 校 名	購入額	品 名				
	佐屋中学校	98,745	CDラジカセ、ノーパンクタイヤ輪車 ほか				
	永和中学校	654,502	折りたたみ椅子、折りたたみ式リヤカー ほか				
	立田中学校	519,129	調理室戸棚、教卓 ほか				
	八開中学校	288,999	防球フェンス運搬車、スピーカーシステム ほか				
	佐織中学校	314,496	ファクシミリ、事務用椅子 ほか				
	佐織西中学校	833,996	会議室用机・椅子、黒板ふきクリーナー ほか				
	事務局	587,196	ページセッター ほか				
	計	3,297,063					
	職員図書	25,173	円				

10款	教育費	3項	中学校費	2目	教育振興費
-----	-----	----	------	----	-------

事業名	中学校教育振興事業					市単独事業	
事業費	(単位:円)						
	決算額	財源内訳				最終予算額	執行率
		国県支出金	地方債	その他特定財源	一般財源		
28年度	7,743,601	0	0	0	7,743,601	8,685,000	89.2%
27年度	9,041,707	0	0	0	9,041,707	9,406,000	96.1%
26年度	11,958,847	0	0	0	11,958,847	13,058,000	91.6%
事業の概要							
目的	中学校生徒の日常の教育活動を支える。						
手段	諸行事の参加賞・記念品等を活用したり、教材備品や生徒図書等の購入をし、教育効果の向上に努める。						
事業活動と成果							
報償費 (126頁)	卒業記念品として 印鑑・証書ファイル 中学校卒業生 716人 822,594円 体育祭・文化祭等の諸行事に参加賞・記念品等を活用し、生徒自らが熱心に取り組み特色ある活動の推進を図った。 643,221円						
備品購入費 (128頁)	教材備品・生徒図書等の購入により教育効果の向上に努めた。 (単位:円)						
	学校名	購入額	品名				
	佐屋中学校	282,927	関数指導板、音楽パート練習CD ほか				
	永和中学校	378,977	理科DVD、スターティングブロック ほか				
	立田中学校	516,826	検流計、柔道畳 ほか				
	八開中学校	461,340	ハードル、テニス練習ネット ほか				
	佐織中学校	228,748	シンバル、譜面台 ほか				
	佐織西中学校	608,896	英語音声教材、ストップウォッチ ほか				
	事務局	1,529,064	天体望遠鏡、ホルン ほか				
	計	4,006,778					
	生徒図書(6校)	2,271,008	円				

事業名	準要保護生徒就学援助事業					補助事業+市単独事業																																					
事業費 (単位:円)																																											
	決算額	財源内訳				最終予算額	執行率																																				
		国県支出金	地方債	その他特定財源	一般財源																																						
28年度	18,593,141	461,000	0	0	18,132,141	19,182,000	96.9%																																				
27年度	20,049,228	500,090	0	0	19,549,138	21,470,000	93.4%																																				
26年度	22,154,210	637,000	0	0	21,517,210	23,365,000	94.8%																																				
事業の概要																																											
目的	経済的な理由によって、就学困難な生徒の保護者に対し、必要な援助を与えることにより義務教育の円滑な実施に資する。																																										
手段	要保護及びそれに準ずる家庭の生徒に対する就学援助をし、義務教育を円滑に実施する。																																										
事業活動と成果																																											
扶助費 (128頁)	要保護及びそれに準ずる家庭の生徒に対する就学援助事業 就学援助者 210人 扶助費 18,593,141円 支給費目別内訳表 (単位:円) <table border="1" style="margin-left: 20px;"> <thead> <tr> <th colspan="2">新入学</th> <th colspan="2">修学旅行</th> <th colspan="2">校外学習</th> </tr> <tr> <th>人数</th> <th>金額</th> <th>人数</th> <th>金額</th> <th>人数</th> <th>金額</th> </tr> </thead> <tbody> <tr> <td>61(7)</td> <td>1,316,750</td> <td>69(6)</td> <td>2,948,916</td> <td>51(4)</td> <td>294,000</td> </tr> <tr> <th colspan="2">学用品</th> <th colspan="2">給食費</th> <th colspan="2">医療費</th> </tr> <tr> <th>人数</th> <th>金額</th> <th>人数</th> <th>金額</th> <th>人数</th> <th>金額</th> </tr> <tr> <td>210(20)</td> <td>4,330,510</td> <td>208(19)</td> <td>9,702,965</td> <td>0(0)</td> <td>0</td> </tr> </tbody> </table> ※()は特別支援教育認定者分で内数							新入学		修学旅行		校外学習		人数	金額	人数	金額	人数	金額	61(7)	1,316,750	69(6)	2,948,916	51(4)	294,000	学用品		給食費		医療費		人数	金額	人数	金額	人数	金額	210(20)	4,330,510	208(19)	9,702,965	0(0)	0
新入学		修学旅行		校外学習																																							
人数	金額	人数	金額	人数	金額																																						
61(7)	1,316,750	69(6)	2,948,916	51(4)	294,000																																						
学用品		給食費		医療費																																							
人数	金額	人数	金額	人数	金額																																						
210(20)	4,330,510	208(19)	9,702,965	0(0)	0																																						

10款	教育費	5項	保健体育費	3目	学校給食管理費
-----	-----	----	-------	----	---------

事業名	学校給食事業					市単独事業	
事業費 (単位:円)							
	決算額	財源内訳				最終予算額	執行率
		国県支出金	地方債	その他特定財源	一般財源		
28年度	599,426,341	0	0	290,550,160	308,876,181	622,631,000	96.3%
27年度	614,394,131	0	0	296,346,280	318,047,851	638,844,000	96.2%
26年度	624,430,005	0	0	309,833,840	314,596,165	646,173,000	96.6%
事業の概要							
目的	児童生徒にバランスのとれた食事を提供することにより、児童生徒の健康の増進、体位の向上を図り、また、これらを通して日常生活における正しい食習慣を身につけさせる。						
手段	児童生徒にバランスのとれた食事を提供し、児童生徒の健康の増進、体位の向上を図る。						
事業活動と成果							
給食需用費 (136~138頁)	児童生徒にバランスのとれた食事を提供したことにより、児童生徒の健康の増進、体位の向上を図ることができ、これらを通じて日常生活において正しい食習慣が身についた。 賄材料費 300,747,349円						
給食委託料 (138頁)	学校給食センター維持管理運営委託料 学校給食調理等委託料					179,779,392円	91,183,968円
給食備品 (138頁)	スチームコンベクションオーブン(勝幡小)等 電話一式(八開センター)					2,174,040円	270,000円

【生涯学習課】

10款	教育費	4項	社会教育費	1目	社会教育総務費
-----	-----	----	-------	----	---------

事業名	社会教育一般事業					市単独事業													
事業費							(単位:円)												
	決算額	財源内訳				最終予算額	執行率												
		国県支出金	地方債	その他特定財源	一般財源														
28年度	9,726,900	1,000,000	0	0	8,726,900	9,975,000	97.5%												
27年度	15,096,160	0	0	0	15,096,160	15,607,000	96.7%												
26年度	15,075,264	0	0	0	15,075,264	15,836,000	95.2%												
事業の概要																			
目的	各種団体の育成推進を図る。																		
手段	研修会等への参加、事業の開催運営をする。																		
事業活動と成果																			
報酬 (128頁)	社会教育委員(11人) 会議・研修会等への参加、知識習得及び向上に努めた。 社会教育に関する諸活動について教育委員会に助言した。 青少年問題協議会委員(15人) 8月5日(金)に委員による青少年パトロールを実施した。 青少年の指導育成保護に関する施策の適切な実施を行うために関係機関相互の連絡調整を図った。																		
報償費 (128頁)	成人式 平成29年1月8日(日)文化会館、佐織公民館の2会場で式典を開催した。 新成人による誓いの言葉、記念品の贈呈、抽選会等を実施した。 <table border="1" style="margin-left: 20px;"> <thead> <tr> <th></th> <th>文化会館</th> <th>佐織公民館</th> <th>計</th> </tr> </thead> <tbody> <tr> <td>対象者</td> <td>413人</td> <td>316人</td> <td>729人</td> </tr> <tr> <td>出席者</td> <td>381人</td> <td>289人</td> <td>670人</td> </tr> </tbody> </table>								文化会館	佐織公民館	計	対象者	413人	316人	729人	出席者	381人	289人	670人
	文化会館	佐織公民館	計																
対象者	413人	316人	729人																
出席者	381人	289人	670人																
委託料 (128頁)	文化祭委託 3,547,198円 11月5日(土)～11月6日(日)文化会館、佐織公民館等で文化祭を開催した。 芸能発表、作品展示、呈茶等を実施した。 (第31回国民文化祭・あいち2016)																		
補助金 (128頁)	婦人会 1,370,000円 女性の地位の向上や心豊かな地域社会の発展のため補助した。 文化協会 3,300,000円 芸術文化の振興及び芸術文化団体相互の交流を推進し、育成発展のため補助した。																		

事業名	土曜日の教育活動推進事業					補助事業	
事業費 (単位:円)							
	決算額	財源内訳				最終予算額	執行率
		国県支出金	地方債	その他特定財源	一般財源		
28年度	1,217,803	756,000	0	0	461,803	1,368,000	89.0%
27年度	1,247,117	787,000	0	0	460,117	1,512,000	82.5%
26年度	1,187,971	746,000	0	0	441,971	1,971,000	60.3%
事業の概要							
目的	豊かで有意義な土曜日を実現させるために地域市民の方々の協力を得て子供たちと交流を持ちながら学習機会をつくることを目的とする。						
手段	市民の学習ニーズを活かした多様な学習を企画・展開する。						
事業活動と成果							
報償費	(128頁)	あいさい土曜キラリ☆学習					
			全児童数	登録人数	参加者数	教室数	
		28年度	3,394	290	402	22	
		27年度	3,484	283	381	21	

事業名	社会教育活動事業					市単独事業	
事業費 (単位:円)							
	決算額	財源内訳				最終予算額	執行率
		国県支出金	地方債	その他特定財源	一般財源		
28年度	3,001,410	0	0	0	3,001,410	3,190,000	94.1%
27年度	3,734,582	0	0	0	3,734,582	3,938,000	94.8%
26年度	3,448,267	0	0	0	3,448,267	3,978,000	86.7%
事業の概要							
目的	生涯学習の推進を図る。						
手段	教室や講座及び事業の開催運営をする。						
事業活動と成果							
報償費	(128頁)	生涯学習事業					
		社会教育講座	4回	78人			
		佐屋高校での講座	6回	111人			
委託料	(128頁)	家庭教育推進事業					
		○市内11の小学校PTAに委託し、ふれあい教室、収穫祭、講習等家庭教育に関する事業を実施した。					
		○家庭教育講演会 10月22日(土)ホテル再生物語「日本一幸せな社員をつくる」柴田秋雄 氏 テーマ「夢に向かってはてしなき挑戦」 会場 文化会館ホール 入場者数 272人					
		○親子観劇会 6月26日(日) 公演作品 劇団うりんこ「名探偵! 山田コタロウ」 会場 佐織公民館 入場者数 445人					
	○親子観劇会 12月18日(日) 公演作品 劇団ポプラ「ピーターパンとウエンディ」 会場 文化会館 入場者数 550人						
	幼児期家庭教育推進事業 市内30の幼稚園・保育園・児童館・子育て支援センターの保護者会等に委託し家庭教育に関する事業を実施した。						

10款	教育費	4項	社会教育費	5目	文化財費
-----	-----	----	-------	----	------

事業名	文化財					市単独事業	
事業費	(単位:円)						
	決算額	財源内訳				最終予算額	執行率
		国県支出金	地方債	その他特定財源	一般財源		
28年度	10,014,442	0	0	0	10,014,442	10,570,000	94.7%
27年度	7,164,435	0	0	0	7,164,435	7,830,000	91.5%
26年度	8,378,723	0	0	0	8,378,723	9,612,000	87.2%
事業の概要							
目的	市内に伝来する資料の保存と活用を図るとともに、文化財保護意識の啓発につとめる。						
手段	資料の収集、調査、保存管理、教育普及						
事業活動と成果							
報償費 (134頁)	<p>文化財講座 市民に学習機会を提供していくため、下記の講座を実施した。</p> <ul style="list-style-type: none"> ○あいさい物語 講師 若山聡 8回 参加者数 30名 ○歴史講演会 2月25日(土) テーマ 『『徳川の平和』を考える』 講師 青山学院大学教授 落合功氏 会場 佐織公民館 参加者数 222名 ○企画展 会場 八開庁舎 「八竜遺跡」 2月16日(木)～28日(火) 入場者数 101人 ○佐織公民館展示 ミニ企画展「今、災害を考える」9月16日(金)～10月2日(日) 入場者数 176人 歴史研究最前線 織田信長 10月14日(金)～10月30日(日) 入場者数 124人 歴史研究最前線 山田長政 11月18日(金)～12月4日(日) 入場者数 35人 歴史研究最前線 横井也有 12月10日(土)～12月27日(火) 入場者数 137人 運気をとり込む! ? 玩具 2月4日(土)～3月12日(日) 入場者数 921人 歴史研究最前線 津田正生 3月18日(土)～4月9日(日) 入場者数 115人 						
委託料 (134頁)	<p>くん蒸 市内各地より蒐集した資料の保存活用のために、くん蒸作業を委託した。 佐屋郷土資料室、立田文化財資料館、佐織歴史民俗資料室</p>						
補助金 (134頁)	<p>文化財の保存管理と継承を図るため補助を行った。</p> <p>勝幡おこわまつり保存会 定納元服・オビシヤ 東保八幡社クロマツ等 円空作木造薬師如来坐像</p> <p>重要無形文化財「尾張津島天王祭の車楽舟行事」市江車行事の継承を図るため補助を行った。 2,930,000円</p>						
負担金 (134頁)	<p>記録作成等の措置を講ずべき無形の民俗文化財に選択されている「尾張西部のおこわ祭」の映像記録作成のために撮影等を実施した。 1,496,200円</p> <p>ユネスコ無形文化遺産候補の尾張津島天王祭市江車諸行事登録に向けて、啓発活動を展開した。 393,000円</p>						

【佐織公民館】

10款	教育費	4項	社会教育費	2目	公民館運営費
-----	-----	----	-------	----	--------

事業名	佐織公民館管理運営事業					市単独事業																																																																									
事業費	(単位:円)																																																																														
	決算額	財源内訳				最終予算額	執行率																																																																								
		国県支出金	地方債	その他特定財源	一般財源																																																																										
28年度	29,888,389	0	0	2,302,540	27,585,849	31,741,000	94.2%																																																																								
27年度	28,277,479	0	0	3,540,190	24,737,289	30,635,000	92.3%																																																																								
26年度	28,894,009	0	0	3,054,350	25,839,659	32,256,000	89.6%																																																																								
事業の概要																																																																															
目的	地域住民の多様な学習意欲の高まりの中、生涯学習としての教育や情操の向上をめざして地域生活に根ざした事業を行い、また集会の場を提供し、生活文化の振興、社会福祉の増進を図る。																																																																														
手段	多種多様な講座の開催、年齢層に応じたイベントの開催を図る。 公民館を安全かつ適切に管理運営し、市民の学習の場を提供する。																																																																														
事業活動と成果																																																																															
報償費 (128頁)	<p>市民に学習機会を提供していくため、下記の講座を実施した。</p> <p>○講座 21講座 延べ人数 1,018人</p> <table border="1"> <thead> <tr> <th>前期</th> <th>回数</th> <th>延べ人数</th> <th>後期</th> <th>回数</th> <th>延べ人数</th> </tr> </thead> <tbody> <tr> <td>あれ?何かおかしいぞ! 振り込め詐欺等対策講座</td> <td>1</td> <td>31</td> <td>旬のパン</td> <td>3</td> <td>64</td> </tr> <tr> <td>ハワイアンキルトでマイバック!</td> <td>4</td> <td>60</td> <td>心からの輝きを! ビューティ・レッスン</td> <td>3</td> <td>54</td> </tr> <tr> <td>バランスボールでココロとからだのメンテナンス</td> <td>5</td> <td>92</td> <td>チャレンジ落語</td> <td>3</td> <td>27</td> </tr> <tr> <td>初めての古文書講座</td> <td>9</td> <td>211</td> <td>忙しい毎日に心のオアシスを♪ プリザーブドフラワー体験教室</td> <td>1</td> <td>14</td> </tr> <tr> <td>電子工作教室</td> <td>1</td> <td>13</td> <td>オリジナルアルミペンケースをつくろう!</td> <td>1</td> <td>12</td> </tr> <tr> <td>パン教室 「おやつパン&おかずパン」</td> <td>3</td> <td>64</td> <td>冬こそ代謝UP! 骨盤整え健康美人</td> <td>5</td> <td>91</td> </tr> <tr> <td>ポーセラーツ体験親子教室</td> <td>1</td> <td>9</td> <td>木工チャレンジ♪ パンたてをつくってみよう!</td> <td>1</td> <td>26</td> </tr> <tr> <td>親子教室 夏休みにパン作り!</td> <td>1</td> <td>28</td> <td>親子でクリスマスケーキ</td> <td>1</td> <td>44</td> </tr> <tr> <td>おうちで楽しむタイ料理</td> <td>3</td> <td>42</td> <td>季節を楽しむ本格和菓子</td> <td>3</td> <td>30</td> </tr> <tr> <td>印傳風小物入れを作ろう♪</td> <td>2</td> <td>40</td> <td>忙しい人におくる 楽♡楽 お助けクッキング! 親子はじめてクッキング 「わくわくお花見弁当」</td> <td>3</td> <td>47</td> </tr> <tr> <td></td> <td></td> <td></td> <td></td> <td>1</td> <td>19</td> </tr> </tbody> </table>							前期	回数	延べ人数	後期	回数	延べ人数	あれ?何かおかしいぞ! 振り込め詐欺等対策講座	1	31	旬のパン	3	64	ハワイアンキルトでマイバック!	4	60	心からの輝きを! ビューティ・レッスン	3	54	バランスボールでココロとからだのメンテナンス	5	92	チャレンジ落語	3	27	初めての古文書講座	9	211	忙しい毎日に心のオアシスを♪ プリザーブドフラワー体験教室	1	14	電子工作教室	1	13	オリジナルアルミペンケースをつくろう!	1	12	パン教室 「おやつパン&おかずパン」	3	64	冬こそ代謝UP! 骨盤整え健康美人	5	91	ポーセラーツ体験親子教室	1	9	木工チャレンジ♪ パンたてをつくってみよう!	1	26	親子教室 夏休みにパン作り!	1	28	親子でクリスマスケーキ	1	44	おうちで楽しむタイ料理	3	42	季節を楽しむ本格和菓子	3	30	印傳風小物入れを作ろう♪	2	40	忙しい人におくる 楽♡楽 お助けクッキング! 親子はじめてクッキング 「わくわくお花見弁当」	3	47					1	19
前期	回数	延べ人数	後期	回数	延べ人数																																																																										
あれ?何かおかしいぞ! 振り込め詐欺等対策講座	1	31	旬のパン	3	64																																																																										
ハワイアンキルトでマイバック!	4	60	心からの輝きを! ビューティ・レッスン	3	54																																																																										
バランスボールでココロとからだのメンテナンス	5	92	チャレンジ落語	3	27																																																																										
初めての古文書講座	9	211	忙しい毎日に心のオアシスを♪ プリザーブドフラワー体験教室	1	14																																																																										
電子工作教室	1	13	オリジナルアルミペンケースをつくろう!	1	12																																																																										
パン教室 「おやつパン&おかずパン」	3	64	冬こそ代謝UP! 骨盤整え健康美人	5	91																																																																										
ポーセラーツ体験親子教室	1	9	木工チャレンジ♪ パンたてをつくってみよう!	1	26																																																																										
親子教室 夏休みにパン作り!	1	28	親子でクリスマスケーキ	1	44																																																																										
おうちで楽しむタイ料理	3	42	季節を楽しむ本格和菓子	3	30																																																																										
印傳風小物入れを作ろう♪	2	40	忙しい人におくる 楽♡楽 お助けクッキング! 親子はじめてクッキング 「わくわくお花見弁当」	3	47																																																																										
				1	19																																																																										
修繕費 (128頁)	<p>公民館を安全かつ適切に維持管理するために、下記の修繕を行った。</p> <p>○ 愛西市佐織公民館料理実習室ガスコンロ修繕 734,400円</p>																																																																														
委託料 (130頁)	<p>公民館事業委託</p> <p>市民の情操の向上をめざして、下記のイベントを実施した。</p> <p>《佐織公民館》</p> <p>○ジュニアコンサート 7月30日(土) 入場者数 431人 佐織中学校・佐織西中学校吹奏楽部、佐屋中学校オーケストラ部</p> <p>○親子映画会 12月11日(日) 入場者数 367人 上映作品「かいけつゾロリ まもるぜ! きょうりゅうのたまご」</p> <p>公民館管理委託</p> <p>公民館を安全かつ適切に維持管理していくために、下記の委託を行った。</p> <p>○ 空調設備保守委託・エレベーター保守委託・舞台装置保守委託・公民館管理委託・警備委託・清掃委託等</p> <p>○ 公民館修繕工事設計委託 愛西市佐織公民館ホール網元漏水対策改修工事設計業務 1,490,400円</p> <p>○ 公民館修繕工事監理委託 愛西市佐織公民館ホール網元漏水対策改修工事監理業務 496,800円</p>																																																																														

工事請負費 (130頁)	公民館修繕工事 公民館を安全かつ適切に維持管理するために、下記の修繕工事を行った。 ○ 愛西市佐織公民館ホール網元漏水対策工事 7,020,000円																																																																												
	参考 公民館利用状況 市民の教育・文化等に関する事業の実施及び各種団体の集会・学習活動・文化発表・生活文化の振興、社会福祉の増進、保健活動等を推進し、広く市民に利用された。 <table border="1" data-bbox="421 383 1366 804"> <thead> <tr> <th rowspan="2">区分</th> <th colspan="2">平成28年度</th> <th colspan="2">平成27年度</th> <th colspan="2">平成26年度</th> </tr> <tr> <th>回数</th> <th>利用者数</th> <th>回数</th> <th>利用者数</th> <th>回数</th> <th>利用者数</th> </tr> </thead> <tbody> <tr> <td>ホー ル</td> <td>201</td> <td>21,701</td> <td>220</td> <td>24,629</td> <td>235</td> <td>33,965</td> </tr> <tr> <td>練 習 室</td> <td>220</td> <td>1,791</td> <td>226</td> <td>1,559</td> <td>283</td> <td>1,980</td> </tr> <tr> <td>和 室</td> <td>220</td> <td>1,829</td> <td>206</td> <td>2,009</td> <td>210</td> <td>2,115</td> </tr> <tr> <td>視 聴 覚 室</td> <td>440</td> <td>6,822</td> <td>383</td> <td>6,573</td> <td>439</td> <td>6,021</td> </tr> <tr> <td>美術実習室</td> <td>326</td> <td>4,555</td> <td>308</td> <td>4,434</td> <td>319</td> <td>4,478</td> </tr> <tr> <td>料理実習室</td> <td>92</td> <td>1,219</td> <td>113</td> <td>1,402</td> <td>151</td> <td>1,764</td> </tr> <tr> <td>会 議 室</td> <td>422</td> <td>5,933</td> <td>401</td> <td>6,523</td> <td>452</td> <td>7,020</td> </tr> <tr> <td>研 修 室</td> <td>273</td> <td>6,005</td> <td>278</td> <td>6,532</td> <td>314</td> <td>7,284</td> </tr> <tr> <td>合 計</td> <td>2,194</td> <td>49,855</td> <td>2,135</td> <td>53,661</td> <td>2,403</td> <td>64,627</td> </tr> </tbody> </table>	区分	平成28年度		平成27年度		平成26年度		回数	利用者数	回数	利用者数	回数	利用者数	ホー ル	201	21,701	220	24,629	235	33,965	練 習 室	220	1,791	226	1,559	283	1,980	和 室	220	1,829	206	2,009	210	2,115	視 聴 覚 室	440	6,822	383	6,573	439	6,021	美術実習室	326	4,555	308	4,434	319	4,478	料理実習室	92	1,219	113	1,402	151	1,764	会 議 室	422	5,933	401	6,523	452	7,020	研 修 室	273	6,005	278	6,532	314	7,284	合 計	2,194	49,855	2,135	53,661	2,403	64,627
区分	平成28年度		平成27年度		平成26年度																																																																								
	回数	利用者数	回数	利用者数	回数	利用者数																																																																							
ホー ル	201	21,701	220	24,629	235	33,965																																																																							
練 習 室	220	1,791	226	1,559	283	1,980																																																																							
和 室	220	1,829	206	2,009	210	2,115																																																																							
視 聴 覚 室	440	6,822	383	6,573	439	6,021																																																																							
美術実習室	326	4,555	308	4,434	319	4,478																																																																							
料理実習室	92	1,219	113	1,402	151	1,764																																																																							
会 議 室	422	5,933	401	6,523	452	7,020																																																																							
研 修 室	273	6,005	278	6,532	314	7,284																																																																							
合 計	2,194	49,855	2,135	53,661	2,403	64,627																																																																							

【永和地区公民館】

10款	教育費	4項	社会教育費	2目	公民館運営費
-----	-----	----	-------	----	--------

事業名	永和地区公民館管理運営事業					市単独事業		
事業費	(単位:円)							
	決算額	財源内訳				最終予算額	執行率	
		国県支出金	地方債	その他特定財源	一般財源			
28年度	2,153,572	0	0	581,700	1,571,872	2,268,000	95.0%	
27年度	2,175,402	0	0	528,900	1,646,502	2,239,000	97.2%	
26年度	2,309,417	0	0	497,700	1,811,717	2,818,000	82.0%	
事業の概要								
目的	地域住民の多様な学習意欲の高まりの中、生涯学習としての教育や、情操の向上をめざして、地域生活に根ざした学習または集会の場を提供し、生活文化の振興、社会福祉の増進を図る。							
手段	公民館を安全に管理運営し、市民の学習、集会の場を提供する。							
事業活動と成果								
委託料 (130頁)	公民館管理委託 公民館を安全かつ適切に維持管理していくために、下記の委託を行った。 ○ 空調設備保守委託・公民館管理委託・清掃委託							
	参考 公民館利用状況 市民の教育・文化等に関する各種団体の集会・学習活動・文化発表・生活文化の振興、社会福祉の増進、保健活動等を推進し、広く市民に利用された。							
		年度	平成28年度		平成27年度		平成26年度	
	区分		回数	利用者数	回数	利用者数	回数	利用者数
	講 堂		517	7,653	571	7,303	540	7,139
	会 議 室		164	3,433	174	2,700	164	6,141
	実 習 室		152	1,706	192	1,821	173	1,776
	和 室		53	883	49	602	50	594
	合 計		886	13,675	986	12,426	927	15,650

【文化会館】

10款	教育費	4項	社会教育費	3目	文化会館運営費
-----	-----	----	-------	----	---------

事業名	文化会館管理運営事業					市単独事業																																																																																																													
事業費	(単位:円)																																																																																																																		
	決算額	財源内訳				最終予算額	執行率																																																																																																												
		国県支出金	地方債	その他特定財源	一般財源																																																																																																														
28年度	41,498,741	0	0	5,596,140	35,902,601	45,241,000	91.7%																																																																																																												
27年度	23,069,649	0	0	3,388,300	19,681,349	28,028,000	82.3%																																																																																																												
26年度	30,746,529	0	0	3,644,650	27,101,879	35,128,000	87.5%																																																																																																												
事業の概要																																																																																																																			
目的	生涯学習の推進を図る。 施設の適切な運営管理を図る。																																																																																																																		
手段	事業及び講座の開催運営をする。 適切な経常費の支出を遂行する。施設修繕、改修工事等を行い安全で安心な施設整備を図る。																																																																																																																		
事業活動と成果																																																																																																																			
報償費 (130頁)	<p>文化会館講座 市民に学習機会を提供していくため、下記の講座を実施した。 ○講座 27講座 延べ人数 1,459人</p> <table border="1"> <thead> <tr> <th colspan="3">前 期</th> <th colspan="3">後 期</th> </tr> <tr> <th>回数</th> <th>延べ人数</th> <th></th> <th>回数</th> <th>延べ人数</th> <th></th> </tr> </thead> <tbody> <tr> <td>5</td> <td>131</td> <td>インスパイリングエクササイズ</td> <td>1</td> <td>20</td> <td>伝承おりがみ</td> </tr> <tr> <td>5</td> <td>130</td> <td>夏にピッタリ☆クラフトバッグ</td> <td>4</td> <td>78</td> <td>色えんぴつ絵画</td> </tr> <tr> <td>4</td> <td>99</td> <td>モーニングブレッド</td> <td>4</td> <td>83</td> <td>やさしいエアロ&ストレッチ</td> </tr> <tr> <td>1</td> <td>22</td> <td>バスタオルを活用した多機能・防災頭巾</td> <td>2</td> <td>40</td> <td>手づくりおせち</td> </tr> <tr> <td>3</td> <td>64</td> <td>オシャレな洋食ランチ</td> <td>4</td> <td>134</td> <td>パン・季節のお菓子づくり</td> </tr> <tr> <td>1</td> <td>12</td> <td>折り紙万華鏡</td> <td>1</td> <td>27</td> <td>親子アイシングクッキー☆ (クリスマスバージョン)</td> </tr> <tr> <td>4</td> <td>78</td> <td>ボイストレーニング</td> <td>1</td> <td>9</td> <td>ワクワク電子工作</td> </tr> <tr> <td>1</td> <td>30</td> <td>親子アイシングクッキー☆</td> <td>4</td> <td>59</td> <td>はじめてのオカリナ♪</td> </tr> <tr> <td>5</td> <td>97</td> <td>『整膚』で笑顔を！</td> <td>1</td> <td>9</td> <td>ビーズジュエリー☆</td> </tr> <tr> <td>2</td> <td>48</td> <td>今から始めるタブレット講座</td> <td>1</td> <td>30</td> <td>親子パンづくり♪</td> </tr> <tr> <td>1</td> <td>19</td> <td>終活セミナー</td> <td>5</td> <td>94</td> <td>やさしいヨガ☆</td> </tr> <tr> <td></td> <td></td> <td></td> <td>1</td> <td>29</td> <td>おやつパン</td> </tr> <tr> <td></td> <td></td> <td></td> <td>1</td> <td>24</td> <td>飾り巻き寿司に挑戦！ ～おひなバージョン～</td> </tr> <tr> <td></td> <td></td> <td></td> <td>4</td> <td>69</td> <td>たのしくうたってまなぼう♪ ～童謡と唱歌～</td> </tr> <tr> <td></td> <td></td> <td></td> <td>1</td> <td>17</td> <td>帯or襟リフォームでポーチづくり</td> </tr> <tr> <td></td> <td></td> <td></td> <td>1</td> <td>7</td> <td>サバイバルプレスレットを作ろう！</td> </tr> </tbody> </table>							前 期			後 期			回数	延べ人数		回数	延べ人数		5	131	インスパイリングエクササイズ	1	20	伝承おりがみ	5	130	夏にピッタリ☆クラフトバッグ	4	78	色えんぴつ絵画	4	99	モーニングブレッド	4	83	やさしいエアロ&ストレッチ	1	22	バスタオルを活用した多機能・防災頭巾	2	40	手づくりおせち	3	64	オシャレな洋食ランチ	4	134	パン・季節のお菓子づくり	1	12	折り紙万華鏡	1	27	親子アイシングクッキー☆ (クリスマスバージョン)	4	78	ボイストレーニング	1	9	ワクワク電子工作	1	30	親子アイシングクッキー☆	4	59	はじめてのオカリナ♪	5	97	『整膚』で笑顔を！	1	9	ビーズジュエリー☆	2	48	今から始めるタブレット講座	1	30	親子パンづくり♪	1	19	終活セミナー	5	94	やさしいヨガ☆				1	29	おやつパン				1	24	飾り巻き寿司に挑戦！ ～おひなバージョン～				4	69	たのしくうたってまなぼう♪ ～童謡と唱歌～				1	17	帯or襟リフォームでポーチづくり				1	7	サバイバルプレスレットを作ろう！
前 期			後 期																																																																																																																
回数	延べ人数		回数	延べ人数																																																																																																															
5	131	インスパイリングエクササイズ	1	20	伝承おりがみ																																																																																																														
5	130	夏にピッタリ☆クラフトバッグ	4	78	色えんぴつ絵画																																																																																																														
4	99	モーニングブレッド	4	83	やさしいエアロ&ストレッチ																																																																																																														
1	22	バスタオルを活用した多機能・防災頭巾	2	40	手づくりおせち																																																																																																														
3	64	オシャレな洋食ランチ	4	134	パン・季節のお菓子づくり																																																																																																														
1	12	折り紙万華鏡	1	27	親子アイシングクッキー☆ (クリスマスバージョン)																																																																																																														
4	78	ボイストレーニング	1	9	ワクワク電子工作																																																																																																														
1	30	親子アイシングクッキー☆	4	59	はじめてのオカリナ♪																																																																																																														
5	97	『整膚』で笑顔を！	1	9	ビーズジュエリー☆																																																																																																														
2	48	今から始めるタブレット講座	1	30	親子パンづくり♪																																																																																																														
1	19	終活セミナー	5	94	やさしいヨガ☆																																																																																																														
			1	29	おやつパン																																																																																																														
			1	24	飾り巻き寿司に挑戦！ ～おひなバージョン～																																																																																																														
			4	69	たのしくうたってまなぼう♪ ～童謡と唱歌～																																																																																																														
			1	17	帯or襟リフォームでポーチづくり																																																																																																														
			1	7	サバイバルプレスレットを作ろう！																																																																																																														
委託料 (132頁)	<p>文化会館事業 地域住民の多様な学習意欲の高まりの中、生涯学習としての教育や、情操の向上をめざして、地域生活に根ざした事業を行い、また集会の場を提供し、生活文化の振興、社会福祉の増進を図った。 ○親子映画会 7月17日(日) 上映作品 映画ドラえもん「新・のび太の宇宙開拓史」 会場 文化会館ホール 入場者数 491人 ○市民音楽鑑賞会 2月19日(日) 秋川 雅史 コンサート「聴いてよく分かるクラシック」 会場 文化会館ホール 入場者数 596人 ○初めての英会話 10回 182人</p> <p>文化会館管理委託 文化会館を安全に維持管理するために、下記の委託を行った。 ○空調設備保守委託・エレベーター保守委託・舞台装置保守委託・文化会館管理委託・清掃委託等</p>																																																																																																																		

工事請負費 (132頁)	文化会館修繕工事 文化会館を安全・快適に利用していただくために、下記の修繕工事を行った。 ○アスベスト含有建材撤去工事 17,064,000円 ○直流電源装置蓄電池取替工事 1,944,000円																																																																																																	
	<p><参考> 文化会館利用状況</p> <p>市民の教育・文化等に関する事業の実施及び各種団体の集会・学習活動・文化発表・生活文化の振興、社会福祉の増進、保健活動等を推進し、広く市民に利用された。また、企業等営利団体の展示販売、相談会、説明会、研修会、総会などにも利用された。</p> <table border="1" data-bbox="422 421 1364 958"> <thead> <tr> <th rowspan="2">区分</th> <th colspan="2">平成28年度</th> <th colspan="2">平成27年度</th> <th colspan="2">平成26年度</th> </tr> <tr> <th>回数</th> <th>利用者数</th> <th>回数</th> <th>利用者数</th> <th>回数</th> <th>利用者数</th> </tr> </thead> <tbody> <tr> <td>ホー ル</td> <td>265</td> <td>27,024</td> <td>290</td> <td>27,753</td> <td>312</td> <td>24,277</td> </tr> <tr> <td>第1会議室</td> <td>354</td> <td>3,755</td> <td>329</td> <td>3,405</td> <td>469</td> <td>4,089</td> </tr> <tr> <td>料理実習室</td> <td>216</td> <td>3,903</td> <td>271</td> <td>3,670</td> <td>276</td> <td>4,045</td> </tr> <tr> <td>第1和室</td> <td>129</td> <td>1,360</td> <td>171</td> <td>1,559</td> <td>186</td> <td>1,938</td> </tr> <tr> <td>第2和室</td> <td>266</td> <td>2,706</td> <td>308</td> <td>3,135</td> <td>359</td> <td>3,778</td> </tr> <tr> <td>美術実習室</td> <td>253</td> <td>3,612</td> <td>227</td> <td>3,448</td> <td>259</td> <td>3,578</td> </tr> <tr> <td>陶芸教室</td> <td>44</td> <td>507</td> <td>60</td> <td>503</td> <td>60</td> <td>592</td> </tr> <tr> <td>研 修 室</td> <td>201</td> <td>2,217</td> <td>244</td> <td>2,394</td> <td>363</td> <td>3,489</td> </tr> <tr> <td>第2会議室</td> <td>305</td> <td>5,726</td> <td>307</td> <td>4,847</td> <td>486</td> <td>6,113</td> </tr> <tr> <td>視聴覚室</td> <td>399</td> <td>5,137</td> <td>367</td> <td>5,087</td> <td>398</td> <td>5,574</td> </tr> <tr> <td>大研修室</td> <td>461</td> <td>13,750</td> <td>560</td> <td>14,406</td> <td>574</td> <td>17,127</td> </tr> <tr> <td>合 計</td> <td>2,893</td> <td>69,697</td> <td>3,134</td> <td>70,207</td> <td>3,742</td> <td>74,600</td> </tr> </tbody> </table>	区分	平成28年度		平成27年度		平成26年度		回数	利用者数	回数	利用者数	回数	利用者数	ホー ル	265	27,024	290	27,753	312	24,277	第1会議室	354	3,755	329	3,405	469	4,089	料理実習室	216	3,903	271	3,670	276	4,045	第1和室	129	1,360	171	1,559	186	1,938	第2和室	266	2,706	308	3,135	359	3,778	美術実習室	253	3,612	227	3,448	259	3,578	陶芸教室	44	507	60	503	60	592	研 修 室	201	2,217	244	2,394	363	3,489	第2会議室	305	5,726	307	4,847	486	6,113	視聴覚室	399	5,137	367	5,087	398	5,574	大研修室	461	13,750	560	14,406	574	17,127	合 計	2,893	69,697	3,134	70,207	3,742	74,600
区分	平成28年度		平成27年度		平成26年度																																																																																													
	回数	利用者数	回数	利用者数	回数	利用者数																																																																																												
ホー ル	265	27,024	290	27,753	312	24,277																																																																																												
第1会議室	354	3,755	329	3,405	469	4,089																																																																																												
料理実習室	216	3,903	271	3,670	276	4,045																																																																																												
第1和室	129	1,360	171	1,559	186	1,938																																																																																												
第2和室	266	2,706	308	3,135	359	3,778																																																																																												
美術実習室	253	3,612	227	3,448	259	3,578																																																																																												
陶芸教室	44	507	60	503	60	592																																																																																												
研 修 室	201	2,217	244	2,394	363	3,489																																																																																												
第2会議室	305	5,726	307	4,847	486	6,113																																																																																												
視聴覚室	399	5,137	367	5,087	398	5,574																																																																																												
大研修室	461	13,750	560	14,406	574	17,127																																																																																												
合 計	2,893	69,697	3,134	70,207	3,742	74,600																																																																																												

【中央図書館】

10款	教育費	4項	社会教育費	4目	図書館費
-----	-----	----	-------	----	------

事業名	図書館管理運営事業					市単独事業																																																																																					
事業費	(単位:円)																																																																																										
決算額	財源内訳					最終予算額	執行率																																																																																				
	国県支出金	地方債	その他特定財源	一般財源																																																																																							
28年度	38,961,206	0	0	19,010	38,942,196	39,956,000	97.5%																																																																																				
27年度	31,662,259	0	0	15,280	31,646,979	33,786,000	93.7%																																																																																				
26年度	31,972,030	0	0	48,700	31,923,330	33,014,000	96.8%																																																																																				
事業の概要																																																																																											
目的	図書館の管理と図書館サービスの充実。																																																																																										
手段	図書館を適正に管理し、図書館の資料・システムを充実させる。																																																																																										
事業活動と成果																																																																																											
消耗品費 (132頁)	消耗品 :新聞・雑誌を購入し、利用者の閲覧・貸出に供した。 新聞 中央図書館 8紙 佐織図書館 7紙 586,017円 雑誌 中央図書館 73誌 佐織図書館 24誌 856,456円																																																																																										
図書館資料マーク等委託料 (132頁)	購入した図書資料の情報データの整理及び装備を委託し、図書館業務を省力化して新刊を迅速に整備し、貸出した。 発注管理データ作成委託料 270,000円 資料マーク作成委託料 331,511円 資料装備委託料 1,058,895円																																																																																										
図書電算システム保守・賃借 (132～134頁)	図書館資料の収集・整理・貸出・返却・予約・利用者登録事務等の情報管理において効率化を図った。 専用回線通信料 330,480円 図書館電算システム保守料 1,367,280円 システム更新設定委託料 10,638,000円 システム借上料 3,162,152円																																																																																										
図書館資料購入 (134頁)	<p>図書資料・視聴覚資料の収集に努めた。</p> <table border="1"> <tr> <td>図書資料購入費</td> <td>4,535冊</td> <td>7,350,899円</td> </tr> <tr> <td>内訳</td> <td></td> <td></td> </tr> <tr> <td>中央図書館</td> <td>3,668冊</td> <td>6,175,342円</td> </tr> <tr> <td>佐織図書館</td> <td>867冊</td> <td>1,175,557円</td> </tr> <tr> <td>視聴覚資料購入費</td> <td>149点</td> <td>737,099円</td> </tr> <tr> <td>内訳</td> <td></td> <td></td> </tr> <tr> <td>中央図書館</td> <td>113点</td> <td>648,470円</td> </tr> <tr> <td>佐織図書館</td> <td>36点</td> <td>88,629円</td> </tr> </table> <p>資料所蔵状況</p> <table border="1"> <thead> <tr> <th>平成28年度</th> <th>図書資料(冊)</th> <th>視聴覚資料(点)</th> <th>雑誌 (冊)</th> </tr> </thead> <tbody> <tr> <td>中央図書館</td> <td>143,012</td> <td>6,390</td> <td>2,920</td> </tr> <tr> <td>立田図書館</td> <td>17,455</td> <td>25</td> <td>0</td> </tr> <tr> <td>佐織図書館</td> <td>46,048</td> <td>1,735</td> <td>831</td> </tr> <tr> <td>計</td> <td>206,515</td> <td>8,150</td> <td>3,751</td> </tr> </tbody> </table> <table border="1"> <thead> <tr> <th>平成27年度</th> <th>図書資料(冊)</th> <th>視聴覚資料(点)</th> <th>雑誌 (冊)</th> </tr> </thead> <tbody> <tr> <td>中央図書館</td> <td>141,102</td> <td>6,752</td> <td>2,859</td> </tr> <tr> <td>立田図書館</td> <td>17,455</td> <td>25</td> <td>0</td> </tr> <tr> <td>佐織図書館</td> <td>45,454</td> <td>1,704</td> <td>819</td> </tr> <tr> <td>計</td> <td>204,011</td> <td>8,481</td> <td>3,678</td> </tr> </tbody> </table> <table border="1"> <thead> <tr> <th>平成26年度</th> <th>図書資料(冊)</th> <th>視聴覚資料(点)</th> <th>雑誌 (冊)</th> </tr> </thead> <tbody> <tr> <td>中央図書館</td> <td>138,707</td> <td>6,719</td> <td>3,038</td> </tr> <tr> <td>立田図書館</td> <td>17,429</td> <td>25</td> <td>0</td> </tr> <tr> <td>佐織図書館</td> <td>44,683</td> <td>1,640</td> <td>782</td> </tr> <tr> <td>計</td> <td>200,819</td> <td>8,384</td> <td>3,820</td> </tr> </tbody> </table>							図書資料購入費	4,535冊	7,350,899円	内訳			中央図書館	3,668冊	6,175,342円	佐織図書館	867冊	1,175,557円	視聴覚資料購入費	149点	737,099円	内訳			中央図書館	113点	648,470円	佐織図書館	36点	88,629円	平成28年度	図書資料(冊)	視聴覚資料(点)	雑誌 (冊)	中央図書館	143,012	6,390	2,920	立田図書館	17,455	25	0	佐織図書館	46,048	1,735	831	計	206,515	8,150	3,751	平成27年度	図書資料(冊)	視聴覚資料(点)	雑誌 (冊)	中央図書館	141,102	6,752	2,859	立田図書館	17,455	25	0	佐織図書館	45,454	1,704	819	計	204,011	8,481	3,678	平成26年度	図書資料(冊)	視聴覚資料(点)	雑誌 (冊)	中央図書館	138,707	6,719	3,038	立田図書館	17,429	25	0	佐織図書館	44,683	1,640	782	計	200,819	8,384	3,820
図書資料購入費	4,535冊	7,350,899円																																																																																									
内訳																																																																																											
中央図書館	3,668冊	6,175,342円																																																																																									
佐織図書館	867冊	1,175,557円																																																																																									
視聴覚資料購入費	149点	737,099円																																																																																									
内訳																																																																																											
中央図書館	113点	648,470円																																																																																									
佐織図書館	36点	88,629円																																																																																									
平成28年度	図書資料(冊)	視聴覚資料(点)	雑誌 (冊)																																																																																								
中央図書館	143,012	6,390	2,920																																																																																								
立田図書館	17,455	25	0																																																																																								
佐織図書館	46,048	1,735	831																																																																																								
計	206,515	8,150	3,751																																																																																								
平成27年度	図書資料(冊)	視聴覚資料(点)	雑誌 (冊)																																																																																								
中央図書館	141,102	6,752	2,859																																																																																								
立田図書館	17,455	25	0																																																																																								
佐織図書館	45,454	1,704	819																																																																																								
計	204,011	8,481	3,678																																																																																								
平成26年度	図書資料(冊)	視聴覚資料(点)	雑誌 (冊)																																																																																								
中央図書館	138,707	6,719	3,038																																																																																								
立田図書館	17,429	25	0																																																																																								
佐織図書館	44,683	1,640	782																																																																																								
計	200,819	8,384	3,820																																																																																								

年間利用状況

平成28年度	開館日数(日)	貸出人数(人)	貸出点数(点)
中央図書館	274	43,483	175,317
立田図書館	272	105	422
佐織図書館	272	17,108	71,576
計	—	60,696	247,315

平成27年度	開館日数(日)	貸出人数(人)	貸出点数(点)
中央図書館	274	46,942	191,450
立田図書館	279	199	931
佐織図書館	277	17,037	69,587
計	—	64,178	261,968

平成26年度	開館日数(日)	貸出人数(人)	貸出点数(点)
中央図書館	275	47,958	195,776
立田図書館	280	148	674
佐織図書館	278	17,816	71,705
計	—	65,922	268,155

【スポーツ課】

10款	教育費	5項	保健体育費	1目	保健体育総務費
-----	-----	----	-------	----	---------

事業名	スポーツ推進委員報酬					市単独事業	
事業費 (単位:円)							
	決算額	財源内訳				最終予算額	執行率
		国県支出金	地方債	その他特定財源	一般財源		
28年度	2,021,500	0	0	0	2,021,500	2,184,000	92.6%
27年度	2,184,000	0	0	0	2,184,000	2,262,000	96.6%
26年度	2,262,000	0	0	0	2,262,000	2,418,000	93.5%
事業の概要							
目的	スポーツ基本法の規定に基づき、スポーツ推進のための事業実施に係る連絡調整並びに住民に対するスポーツの実技指導その他スポーツに関する指導及び助言を行う。 委員26名(男性18名・女性8名)						
手段	スポーツ教室・大会等を開催し住民にスポーツを親しむ機会を与える。						
事業活動と成果							
ニュースポーツフェスティバル (134頁)	ジュニアから高齢者まで、手軽に参加できるニュースポーツの啓発と市民の交流を図った。 開催日 7月30日(土) 開催場所 親水公園総合体育館 参加者 幼児12名 小学生215名 中学生1名 一般71名 60歳以上 53名 合計352名						
いきいきジョギング (134頁)	走ることで参加者それぞれの健康維持・増進を図り、さらには自己の体力、持久力を確かめることによって、スポーツライフの一助となった。 開催日 1月15日(日) 開催場所 国営木曾三川公園東海広場 天候不良のため中止						
さわやかウォーキング (134頁)	「あるく」ことにより、日頃の運動不足の解消はもとより、心と心のふれあいの大切さ、健康づくりの大切さを学んだ。 開催日 3月26日(日) 開催場所 愛知県民の森 参加者数47名						

事業名	保健体育事業(負担金、補助及び交付金)					市単独事業																																																													
事業費							(単位:円)																																																												
	決算額	財源内訳				最終予算額	執行率																																																												
		国県支出金	地方債	その他特定財源	一般財源																																																														
28年度	17,034,713	0	0	2,871,000	14,163,713	17,172,000	99.2%																																																												
27年度	16,972,892	0	0	3,790,000	13,182,892	17,224,000	98.5%																																																												
26年度	17,799,698	0	0	3,598,000	14,201,698	18,673,000	95.3%																																																												
事業の概要																																																																			
目的	市民スポーツ活動の活性化を図る。																																																																		
手段	各競技団体等に負担金、補助金及び交付金を支給し、市民スポーツの振興に寄与する。																																																																		
事業活動と成果																																																																			
木曾三川交流レガッタ負担金 (136頁)	長良川国際レガッタコースにおいて開催されるボート競技を通じて地域の活性化を図った。 590,000円 木曾三川交流レガッタ 開催日 5月8日(日) 参加数 79クルー(市内27クルー) デ・レーケ記念交流レガッタ 開催日 9月11日(日) 参加数138クルー(市内22クルー)																																																																		
体育協会補助金 (136頁)	市体育協会としてスポーツ団体の組織を統括し、各市民大会を開催しスポーツの振興に寄与した。 8,300,000円 ◎スポーツ団体の加盟状況																																																																		
	<table border="1"> <thead> <tr> <th>区分</th> <th></th> <th>平成28年度</th> <th>平成27年度</th> <th>平成26年度</th> </tr> </thead> <tbody> <tr> <td rowspan="2">一般</td> <td>団体</td> <td>22団体</td> <td>22団体</td> <td>22団体</td> </tr> <tr> <td>人数</td> <td>3,125人</td> <td>3,165人</td> <td>3,281人</td> </tr> <tr> <td rowspan="2">スポーツ少年団</td> <td>団体</td> <td>11団体</td> <td>11団体</td> <td>11団体</td> </tr> <tr> <td>人数</td> <td>927人</td> <td>921人</td> <td>1,056人</td> </tr> <tr> <td>中学校体育連盟</td> <td>学校数</td> <td>6校</td> <td>6校</td> <td>6校</td> </tr> <tr> <td>小学校体育連盟</td> <td>学校数</td> <td>13校</td> <td>13校</td> <td>13校</td> </tr> </tbody> </table>							区分		平成28年度	平成27年度	平成26年度	一般	団体	22団体	22団体	22団体	人数	3,125人	3,165人	3,281人	スポーツ少年団	団体	11団体	11団体	11団体	人数	927人	921人	1,056人	中学校体育連盟	学校数	6校	6校	6校	小学校体育連盟	学校数	13校	13校	13校																											
区分		平成28年度	平成27年度	平成26年度																																																															
一般	団体	22団体	22団体	22団体																																																															
	人数	3,125人	3,165人	3,281人																																																															
スポーツ少年団	団体	11団体	11団体	11団体																																																															
	人数	927人	921人	1,056人																																																															
中学校体育連盟	学校数	6校	6校	6校																																																															
小学校体育連盟	学校数	13校	13校	13校																																																															
	加盟団体助成金 5,851,100円 市民大会開催委託費 1,590,000円 各種大会派遣費 538,000円 その他(事務局費・負担金他) 808,957円 (団体決算額 8,788,057円)																																																																		
	◎市民大会の開催状況																																																																		
	<table border="1"> <thead> <tr> <th>市民大会名</th> <th colspan="2">参加者</th> <th>市民大会名</th> <th colspan="2">参加者</th> </tr> </thead> <tbody> <tr> <td>軟式野球大会</td> <td>22チーム</td> <td>443人</td> <td>ボウリング大会</td> <td>4部門</td> <td>135人</td> </tr> <tr> <td>ソフトボール大会</td> <td>22チーム</td> <td>423人</td> <td>バスケットボール大会</td> <td>8チーム</td> <td>113人</td> </tr> <tr> <td>バレーボール大会</td> <td>9チーム</td> <td>88人</td> <td>バドミントン大会</td> <td>46組</td> <td>92人</td> </tr> <tr> <td>ゲートボール大会</td> <td>4チーム</td> <td>20人</td> <td>ビーチボール大会</td> <td>33チーム</td> <td>153人</td> </tr> <tr> <td>テニス大会</td> <td>58組</td> <td>116人</td> <td>剣道大会</td> <td>10部門</td> <td>202人</td> </tr> <tr> <td>ソフトテニス大会</td> <td>140組</td> <td>280人</td> <td>柔道大会</td> <td>7部門</td> <td>36人</td> </tr> <tr> <td>卓球大会</td> <td>10部門</td> <td>186人</td> <td>空手道大会</td> <td>14部門</td> <td>276人</td> </tr> <tr> <td>グラウンド・ゴルフ大会</td> <td>2部門</td> <td>301人</td> <td>弓道大会</td> <td>3部門</td> <td>78人</td> </tr> <tr> <td>ソフトバレーボール大会</td> <td>13チーム</td> <td>57人</td> <td colspan="2">合計</td> <td>2,997人</td> </tr> </tbody> </table>							市民大会名	参加者		市民大会名	参加者		軟式野球大会	22チーム	443人	ボウリング大会	4部門	135人	ソフトボール大会	22チーム	423人	バスケットボール大会	8チーム	113人	バレーボール大会	9チーム	88人	バドミントン大会	46組	92人	ゲートボール大会	4チーム	20人	ビーチボール大会	33チーム	153人	テニス大会	58組	116人	剣道大会	10部門	202人	ソフトテニス大会	140組	280人	柔道大会	7部門	36人	卓球大会	10部門	186人	空手道大会	14部門	276人	グラウンド・ゴルフ大会	2部門	301人	弓道大会	3部門	78人	ソフトバレーボール大会	13チーム	57人	合計		2,997人
市民大会名	参加者		市民大会名	参加者																																																															
軟式野球大会	22チーム	443人	ボウリング大会	4部門	135人																																																														
ソフトボール大会	22チーム	423人	バスケットボール大会	8チーム	113人																																																														
バレーボール大会	9チーム	88人	バドミントン大会	46組	92人																																																														
ゲートボール大会	4チーム	20人	ビーチボール大会	33チーム	153人																																																														
テニス大会	58組	116人	剣道大会	10部門	202人																																																														
ソフトテニス大会	140組	280人	柔道大会	7部門	36人																																																														
卓球大会	10部門	186人	空手道大会	14部門	276人																																																														
グラウンド・ゴルフ大会	2部門	301人	弓道大会	3部門	78人																																																														
ソフトバレーボール大会	13チーム	57人	合計		2,997人																																																														
全国市町村交流レガッタ出場助成金 (136頁)	全国市町村交流レガッタ大会に出場する団体に対し、旅費の一部を助成した。 150,000円																																																																		
	<table border="1"> <thead> <tr> <th colspan="2">平成28年度</th> <th colspan="2">平成27年度</th> <th colspan="2">平成26年度</th> </tr> </thead> <tbody> <tr> <td>3部門</td> <td>3クルー</td> <td>5部門</td> <td>5クルー</td> <td>3部門</td> <td>3クルー</td> </tr> </tbody> </table>							平成28年度		平成27年度		平成26年度		3部門	3クルー	5部門	5クルー	3部門	3クルー																																																
平成28年度		平成27年度		平成26年度																																																															
3部門	3クルー	5部門	5クルー	3部門	3クルー																																																														

<p>総合型地域スポーツクラブ補助金 (136頁)</p>	<p>幅広い世代が他種目のスポーツ・レクリエーションの定期的・継続的な活動を行い、市民の健康、体力づくり、地域間交流に資するため、あいさいスポーツクラブの運営・活動経費を助成した。</p> <p>4,500,000円</p> <p>◎あいさいスポーツクラブ会員数 403人</p> <p>◎講座の開催状況</p> <table border="1" data-bbox="421 315 1366 752"> <thead> <tr> <th>講座名</th> <th>回数</th> <th>延べ人数</th> <th>講座名</th> <th>回数</th> <th>延べ人数</th> </tr> </thead> <tbody> <tr> <td>ショートテニス</td> <td>年24回</td> <td>253人</td> <td>ボクササイズ</td> <td>年23回</td> <td>566人</td> </tr> <tr> <td>ストレッチ体操A</td> <td>年44回</td> <td>781人</td> <td>ZUMBA</td> <td>年23回</td> <td>227人</td> </tr> <tr> <td>ストレッチ体操B</td> <td>年22回</td> <td>414人</td> <td>卓球</td> <td>年24回</td> <td>513人</td> </tr> <tr> <td>ストレッチ体操C</td> <td>年22回</td> <td>380人</td> <td>スナッグゴルフ</td> <td>年23回</td> <td>127人</td> </tr> <tr> <td>親子レク体操</td> <td>年20回</td> <td>152人</td> <td>ニュースポーツ</td> <td>年12回</td> <td>114人</td> </tr> <tr> <td>ピラティスA</td> <td>年24回</td> <td>429人</td> <td>子供体育スクール</td> <td>年24回</td> <td>590人</td> </tr> <tr> <td>ピラティスB</td> <td>年23回</td> <td>365人</td> <td>フットサル</td> <td>年24回</td> <td>798人</td> </tr> <tr> <td>エクササイズ</td> <td>年23回</td> <td>316人</td> <td>マラソン</td> <td>年13回</td> <td>157人</td> </tr> <tr> <td>リズム体操</td> <td>年24回</td> <td>76人</td> <td>レガッタ</td> <td>年10回</td> <td>80人</td> </tr> <tr> <td colspan="3"></td> <td>合 計</td> <td>年402回</td> <td>6,338人</td> </tr> </tbody> </table>	講座名	回数	延べ人数	講座名	回数	延べ人数	ショートテニス	年24回	253人	ボクササイズ	年23回	566人	ストレッチ体操A	年44回	781人	ZUMBA	年23回	227人	ストレッチ体操B	年22回	414人	卓球	年24回	513人	ストレッチ体操C	年22回	380人	スナッグゴルフ	年23回	127人	親子レク体操	年20回	152人	ニュースポーツ	年12回	114人	ピラティスA	年24回	429人	子供体育スクール	年24回	590人	ピラティスB	年23回	365人	フットサル	年24回	798人	エクササイズ	年23回	316人	マラソン	年13回	157人	リズム体操	年24回	76人	レガッタ	年10回	80人				合 計	年402回	6,338人
講座名	回数	延べ人数	講座名	回数	延べ人数																																																														
ショートテニス	年24回	253人	ボクササイズ	年23回	566人																																																														
ストレッチ体操A	年44回	781人	ZUMBA	年23回	227人																																																														
ストレッチ体操B	年22回	414人	卓球	年24回	513人																																																														
ストレッチ体操C	年22回	380人	スナッグゴルフ	年23回	127人																																																														
親子レク体操	年20回	152人	ニュースポーツ	年12回	114人																																																														
ピラティスA	年24回	429人	子供体育スクール	年24回	590人																																																														
ピラティスB	年23回	365人	フットサル	年24回	798人																																																														
エクササイズ	年23回	316人	マラソン	年13回	157人																																																														
リズム体操	年24回	76人	レガッタ	年10回	80人																																																														
			合 計	年402回	6,338人																																																														
<p>体育大会交付金 (136頁)</p>	<p>地域の活性化、コミュニティの形成、スポーツ文化の熟成を図るため、各地区推進協議会に運営経費を交付した。</p> <p>2,350,213 円</p> <p>◎体育大会の開催状況</p> <table border="1" data-bbox="421 936 1366 1095"> <thead> <tr> <th>体育大会名称</th> <th>開催日</th> <th>開催場所</th> <th>参加者総数</th> </tr> </thead> <tbody> <tr> <td>佐織地区市民体育大会</td> <td>10月2日</td> <td>佐織総合運動場</td> <td>天候不良のため中止</td> </tr> <tr> <td>八開地区市民体育大会</td> <td>10月2日</td> <td>八開中学校運動場</td> <td>天候不良のため中止</td> </tr> <tr> <td>立田地区市民体育大会</td> <td>10月8日</td> <td>立田中学校運動場</td> <td>天候不良のため中止</td> </tr> </tbody> </table>	体育大会名称	開催日	開催場所	参加者総数	佐織地区市民体育大会	10月2日	佐織総合運動場	天候不良のため中止	八開地区市民体育大会	10月2日	八開中学校運動場	天候不良のため中止	立田地区市民体育大会	10月8日	立田中学校運動場	天候不良のため中止																																																		
体育大会名称	開催日	開催場所	参加者総数																																																																
佐織地区市民体育大会	10月2日	佐織総合運動場	天候不良のため中止																																																																
八開地区市民体育大会	10月2日	八開中学校運動場	天候不良のため中止																																																																
立田地区市民体育大会	10月8日	立田中学校運動場	天候不良のため中止																																																																

10款	教育費	5項	保健体育費	2目	体育施設運営費
-----	-----	----	-------	----	---------

事業名	体育施設整備事業					市単独事業	
事業費	(単位:円)						
	決算額	財源内訳				最終予算額	執行率
		国県支出金	地方債	その他特定財源	一般財源		
28年度	1,891,880	0	0	0	1,891,880	1,900,000	99.6%
27年度	345,600	0	0	0	345,600	358,000	96.5%
26年度	19,656,540	8,201,000	0	0	11,455,540	19,657,000	100.0%
事業の概要							
目的	体育施設がいつでも安心安全で快適に利用できる。						
手段	体育施設が快適に利用できるよう維持管理を図る。						
事業活動と成果							
委託料 (136頁)	体育施設が快適に利用できるよう改修を施すために、工事の設計を委託した。 佐織総合運動場引込及びキュービクル改修工事設計委託業務 佐織総合運動場 水銀灯安定器取替工事委託業務						1,427,760 円

事業名	体育施設指定管理委託事業					市単独事業																																																																																																																																																																																																										
事業費							(単位:円)																																																																																																																																																																																																									
	決算額	財源内訳				最終予算額	執行率																																																																																																																																																																																																									
		国県支出金	地方債	その他特定財源	一般財源																																																																																																																																																																																																											
28年度	149,520,000	0	0	0	149,520,000	149,520,000	100.0%																																																																																																																																																																																																									
27年度	132,167,489	0	0	0	132,167,489	132,168,000	100.0%																																																																																																																																																																																																									
26年度	130,186,178	0	0	0	130,186,178	130,187,000	100.0%																																																																																																																																																																																																									
事業の概要																																																																																																																																																																																																																
目的	体育館施設をはじめ、屋外スポーツ施設や学校体育施設等の有効利用や住民サービスの向上を図る。																																																																																																																																																																																																															
手段	指定管理者制度を導入し、民間事業者の持つ能力を活用する。																																																																																																																																																																																																															
事業活動と成果																																																																																																																																																																																																																
体育施設指定管理委託事業 (136頁)	<p>体育施設の運営を民間方式の導入により、更なる業務の効率化・利用率の向上を図った。</p> <p>◎親水公園総合体育館 6,710 m² H15.7.15竣工</p> <p>〈利用状況〉</p> <table border="1"> <thead> <tr> <th colspan="2">施設名</th> <th>メインアリーナ</th> <th>サブアリーナ</th> <th>弓道場</th> <th>ミーティングルーム</th> <th>役員控室</th> <th>会議室1・2</th> <th>会議室3</th> </tr> <tr> <th>区分</th> <th>年度</th> <th></th> <th></th> <th></th> <th></th> <th></th> <th></th> <th></th> </tr> </thead> <tbody> <tr> <td rowspan="3">回数</td> <td>H28</td> <td>1,225</td> <td>776</td> <td>649</td> <td>0</td> <td>168</td> <td>856</td> <td>164</td> </tr> <tr> <td>H27</td> <td>1,236</td> <td>786</td> <td>592</td> <td>0</td> <td>189</td> <td>783</td> <td>203</td> </tr> <tr> <td>H26</td> <td>1,213</td> <td>828</td> <td>490</td> <td>0</td> <td>185</td> <td>945</td> <td>177</td> </tr> <tr> <td rowspan="3">人数</td> <td>H28</td> <td>57,163</td> <td>26,610</td> <td>4,289</td> <td>0</td> <td>705</td> <td>9,349</td> <td>2,675</td> </tr> <tr> <td>H27</td> <td>46,929</td> <td>27,018</td> <td>3,757</td> <td>0</td> <td>552</td> <td>8,891</td> <td>2,533</td> </tr> <tr> <td>H26</td> <td>49,260</td> <td>27,804</td> <td>3,433</td> <td>0</td> <td>613</td> <td>8,942</td> <td>2,771</td> </tr> </tbody> </table> <p>※メインアリーナの回数は、半面単位を集計</p> <table border="1"> <thead> <tr> <th rowspan="4">トレーニングルーム</th> <th>年度</th> <th>午前</th> <th>午後</th> <th>夜間</th> <th>合計</th> </tr> </thead> <tbody> <tr> <td>H28</td> <td>15,130</td> <td>14,952</td> <td>13,832</td> <td>43,914</td> </tr> <tr> <td>H27</td> <td>13,794</td> <td>13,879</td> <td>13,490</td> <td>41,163</td> </tr> <tr> <td>H26</td> <td>12,954</td> <td>13,355</td> <td>12,324</td> <td>38,633</td> </tr> </tbody> </table> <p>◎立田体育館 3,377 m² S50.3.25竣工</p> <p>〈利用状況〉</p> <table border="1"> <thead> <tr> <th colspan="2">施設名</th> <th>競技場</th> <th>剣道場</th> <th>柔道場</th> <th>料実習室</th> <th>和室</th> <th>視聴覚室</th> </tr> <tr> <th>区分</th> <th>年度</th> <th></th> <th></th> <th></th> <th></th> <th></th> <th></th> </tr> </thead> <tbody> <tr> <td rowspan="3">回数</td> <td>H28</td> <td>1,281</td> <td>245</td> <td>372</td> <td>29</td> <td>159</td> <td>108</td> </tr> <tr> <td>H27</td> <td>1,329</td> <td>201</td> <td>341</td> <td>32</td> <td>144</td> <td>129</td> </tr> <tr> <td>H26</td> <td>1,351</td> <td>116</td> <td>275</td> <td>34</td> <td>155</td> <td>112</td> </tr> <tr> <td rowspan="3">人数</td> <td>H28</td> <td>20,277</td> <td>3,053</td> <td>4,131</td> <td>884</td> <td>1,677</td> <td>2,847</td> </tr> <tr> <td>H27</td> <td>22,082</td> <td>2,853</td> <td>4,332</td> <td>843</td> <td>1,639</td> <td>2,715</td> </tr> <tr> <td>H26</td> <td>20,418</td> <td>2,073</td> <td>3,868</td> <td>998</td> <td>1,572</td> <td>3,009</td> </tr> </tbody> </table> <p>◎佐織体育館 3,660 m² S50.4.1竣工</p> <p>〈利用状況〉</p> <table border="1"> <thead> <tr> <th colspan="2">施設名</th> <th>競技場</th> <th>剣道場</th> <th>柔道場</th> <th>会議室</th> <th>トレーニング室</th> </tr> <tr> <th>区分</th> <th>年度</th> <th></th> <th></th> <th></th> <th></th> <th></th> </tr> </thead> <tbody> <tr> <td rowspan="3">回数</td> <td>H28</td> <td>1,434</td> <td>649</td> <td>374</td> <td>67</td> <td>558</td> </tr> <tr> <td>H27</td> <td>1,517</td> <td>631</td> <td>519</td> <td>78</td> <td>557</td> </tr> <tr> <td>H26</td> <td>1,427</td> <td>596</td> <td>429</td> <td>59</td> <td>485</td> </tr> <tr> <td rowspan="3">人数</td> <td>H28</td> <td>30,215</td> <td>6,625</td> <td>3,504</td> <td>1,161</td> <td>1,348</td> </tr> <tr> <td>H27</td> <td>34,145</td> <td>6,708</td> <td>5,131</td> <td>1,120</td> <td>1,038</td> </tr> <tr> <td>H26</td> <td>28,579</td> <td>5,679</td> <td>4,691</td> <td>1,082</td> <td>1,115</td> </tr> </tbody> </table> <p>※競技場の回数は、半面単位を集計</p>							施設名		メインアリーナ	サブアリーナ	弓道場	ミーティングルーム	役員控室	会議室1・2	会議室3	区分	年度								回数	H28	1,225	776	649	0	168	856	164	H27	1,236	786	592	0	189	783	203	H26	1,213	828	490	0	185	945	177	人数	H28	57,163	26,610	4,289	0	705	9,349	2,675	H27	46,929	27,018	3,757	0	552	8,891	2,533	H26	49,260	27,804	3,433	0	613	8,942	2,771	トレーニングルーム	年度	午前	午後	夜間	合計	H28	15,130	14,952	13,832	43,914	H27	13,794	13,879	13,490	41,163	H26	12,954	13,355	12,324	38,633	施設名		競技場	剣道場	柔道場	料実習室	和室	視聴覚室	区分	年度							回数	H28	1,281	245	372	29	159	108	H27	1,329	201	341	32	144	129	H26	1,351	116	275	34	155	112	人数	H28	20,277	3,053	4,131	884	1,677	2,847	H27	22,082	2,853	4,332	843	1,639	2,715	H26	20,418	2,073	3,868	998	1,572	3,009	施設名		競技場	剣道場	柔道場	会議室	トレーニング室	区分	年度						回数	H28	1,434	649	374	67	558	H27	1,517	631	519	78	557	H26	1,427	596	429	59	485	人数	H28	30,215	6,625	3,504	1,161	1,348	H27	34,145	6,708	5,131	1,120	1,038	H26	28,579	5,679	4,691	1,082	1,115
施設名		メインアリーナ	サブアリーナ	弓道場	ミーティングルーム	役員控室	会議室1・2	会議室3																																																																																																																																																																																																								
区分	年度																																																																																																																																																																																																															
回数	H28	1,225	776	649	0	168	856	164																																																																																																																																																																																																								
	H27	1,236	786	592	0	189	783	203																																																																																																																																																																																																								
	H26	1,213	828	490	0	185	945	177																																																																																																																																																																																																								
人数	H28	57,163	26,610	4,289	0	705	9,349	2,675																																																																																																																																																																																																								
	H27	46,929	27,018	3,757	0	552	8,891	2,533																																																																																																																																																																																																								
	H26	49,260	27,804	3,433	0	613	8,942	2,771																																																																																																																																																																																																								
トレーニングルーム	年度	午前	午後	夜間	合計																																																																																																																																																																																																											
	H28	15,130	14,952	13,832	43,914																																																																																																																																																																																																											
	H27	13,794	13,879	13,490	41,163																																																																																																																																																																																																											
	H26	12,954	13,355	12,324	38,633																																																																																																																																																																																																											
施設名		競技場	剣道場	柔道場	料実習室	和室	視聴覚室																																																																																																																																																																																																									
区分	年度																																																																																																																																																																																																															
回数	H28	1,281	245	372	29	159	108																																																																																																																																																																																																									
	H27	1,329	201	341	32	144	129																																																																																																																																																																																																									
	H26	1,351	116	275	34	155	112																																																																																																																																																																																																									
人数	H28	20,277	3,053	4,131	884	1,677	2,847																																																																																																																																																																																																									
	H27	22,082	2,853	4,332	843	1,639	2,715																																																																																																																																																																																																									
	H26	20,418	2,073	3,868	998	1,572	3,009																																																																																																																																																																																																									
施設名		競技場	剣道場	柔道場	会議室	トレーニング室																																																																																																																																																																																																										
区分	年度																																																																																																																																																																																																															
回数	H28	1,434	649	374	67	558																																																																																																																																																																																																										
	H27	1,517	631	519	78	557																																																																																																																																																																																																										
	H26	1,427	596	429	59	485																																																																																																																																																																																																										
人数	H28	30,215	6,625	3,504	1,161	1,348																																																																																																																																																																																																										
	H27	34,145	6,708	5,131	1,120	1,038																																																																																																																																																																																																										
	H26	28,579	5,679	4,691	1,082	1,115																																																																																																																																																																																																										

- ◎佐屋スポーツセンター 8,068 m² S42.8.1竣工 (S53.4.1ナイター竣工)
- ◎佐屋総合運動場(グラウンド) 11,617 m² S56.11.7竣工 (S62.9.1ナイター竣工)
(テニスコート) 2,128 m² S57.7.3竣工 (S62.9.1ナイター竣工)
- ◎親水公園総合運動場(テニスコート) 2,280 m² H17.4.1竣工 (H17.4.1ナイター竣工)
(多目的広場) 8,464 m² H18.4.1竣工 (H18.4.1ナイター竣工)

〈利用状況〉 (単位:2時間)

施設名		佐屋スポーツセンター		佐屋総合運動場			
		グラウンド		グラウンド		テニスコート(3面)	
区分	年度	回数	人数	回数	人数	回数	人数
昼間	H28	417	23,516	154	11,120	427	7,123
	H27	177	14,720	137	9,557	516	5,807
	H26	135	9,233	177	11,544	572	6,405
夜間	H28	19	471	28	752	90	1,262
	H27	9	190	33	870	73	732
	H26	5	126	26	802	100	1,272

※回数は、使用回数の集計

〈利用状況〉 (単位:2時間)

施設名		親水公園総合運動場			
		多目的広場		テニスコート(3面)	
区分	年度	回数	人数	回数	人数
昼間	H28	114	10,496	2,190	11,858
	H27	116	10,211	1,991	9,714
	H26	167	11,938	2,005	10,223
夜間	H28	19	1,314	447	2,651
	H27	18	995	344	1,638
	H26	35	1,377	355	1,719

※回数は、使用回数の集計

- ◎立田総合運動場 12,065 m² H2.3.15竣工 (H2.4.1ナイター竣工)
(テニスコート) 2,578 m² H2.3.15竣工
(ゲートボール場) 2,422 m² H2.3.15竣工

〈利用状況〉 (単位:2時間)

施設名		立田総合運動場					
		グラウンド		テニスコート(3面)		ゲートボール場	
区分	年度	回数	人数	回数	人数	回数	人数
昼間	H28	215	10,576	173	1,576	75	1,326
	H27	212	8,940	194	1,724	54	781
	H26	261	10,704	120	1,311	42	504
夜間	H28	56	1,022				
	H27	44	745				
	H26	62	1,145				

※回数は、使用回数の集計

- ◎八開運動場(ゲートボール場) 3,922 m² S57.9.1竣工

〈利用状況〉 (単位:2時間)

施設名		八開運動場	
		ゲートボール場	
区分	年度	回数	人数
昼間	H28	107	1,203
	H27	177	1,612
	H26	163	1,580

※回数は、使用回数の集計

◎佐織総合運動場 26,614 m² S55.8.10竣工
 (テニスコート) 2,561 m² S55.8.10竣工

(利用状況) (単位:2時間)

施設名		佐織総合運動場			
		グラウンド		テニスコート(3面)	
区分	年度	回数	人数	回数	人数
昼間	H28	700	21,556	1,596	7,662
	H27	686	22,427	1,748	8,125
	H26	711	23,524	1,530	7,184
夜間	H28	36	918	106	408
	H27	13	265	197	814
	H26	45	985	257	1,180

◎学校体育施設利用状況

(利用状況) (単位:2時間)

学校名		佐屋小学校		佐屋西小学校		市江小学校		
区分	年度	回数	人数	回数	人数	回数	人数	
運動場	H28	56	1,219	10	427	156	9,645	
	H27	49	3,172	10	350	138	8,365	
	H26	67	7,385	15	495	161	9,550	
体育館	昼間	H28	114	1,707	100	957	270	3,679
		H27	102	1,599	110	1,182	262	3,572
		H26	96	1,526	98	957	296	4,495
	夜間	H28	448	4,925	388	6,139	385	3,222
		H27	318	4,114	411	7,302	326	2,914
		H26	400	5,049	336	5,321	375	3,169

※回数は、使用回数の集計

(単位:2時間)

学校名		永和小学校		佐屋中学校		永和中学校		
区分	年度	回数	人数	回数	人数	回数	人数	
運動場	H28	37	1,955	3	125	10	600	
	H27	43	1,790	6	1,170	32	1,900	
	H26	88	4,012	12	1,340	32	1,780	
体育館	昼間	H28	163	2,148	18	149	0	0
		H27	160	2,014	12	149	2	10
		H26	163	2,072	26	336	0	0
	夜間	H28	344	2,772	419	4,676	245	3,628
		H27	255	2,306	531	5,975	366	6,198
		H26	231	2,112	538	6,184	357	5,698
武道場	昼間	H28	/	/	0	0	61	781
		H27	/	/	0	0	39	738
		H26	/	/	0	0	38	723
	夜間	H28	/	/	466	9,874	289	3,130
		H27	/	/	344	9,886	205	2,725
		H26	/	/	322	9,023	232	2,589

※回数は、使用回数の集計

(単位:2時間)

学校名		立田南部小学校		立田北部小学校		立田中学校	
区分	年度	回数	人数	回数	人数	回数	人数
運動場	H28	104	2,390	48	2,100	0	0
	H27	104	2,730	45	2,185	0	0
	H26	98	2,830	53	1,800	2	80

体育館	昼間	H28	38	808	42	1,556	10	200
		H27	39	873	34	1,103	0	0
		H26	32	945	31	903	1	26
	夜間	H28	13	323	117	3,303	427	8,449
		H27	95	1,861	81	2,328	215	4,251
		H26	59	1,382	50	1,118	348	6,818
剣道場	昼間	H28	/	/	/	/	0	0
		H27	/	/	/	/	0	0
		H26	/	/	/	/	0	0
	夜間	H28	/	/	/	/	46	928
		H27	/	/	/	/	25	608
		H26	/	/	/	/	47	1,316

※回数は、使用回数の集計

(単位:2時間)

学校名		八輪小学校		開治小学校		八開中学校		
区分	年度	回数	人数	回数	人数	回数	人数	
運動場	昼間	H28	150	3,635	3	75	71	1,885
		H27	149	4,105	0	0	49	1,290
		H26	86	3,340	0	0	30	1,310
	夜間	H28	/	/	/	/	22	259
		H27	/	/	/	/	14	133
		H26	/	/	/	/	4	64
体育館	昼間	H28	39	894	20	739	45	884
		H27	24	439	2	40	10	301
		H26	13	556	6	175	12	280
	夜間	H28	155	2,024	94	2,025	239	3,655
		H27	127	1,649	25	1,091	182	2,465
		H26	120	1,672	12	385	334	4,065

※回数は、使用回数の集計

(単位:2時間)

学校名		八輪小学校		開治小学校		八開中学校		
区分	年度	回数	人数	回数	人数	回数	人数	
テニスコート	昼間	H28	/	/	/	/	0	0
		H27	/	/	/	/	0	0
		H26	/	/	/	/	0	0
	夜間	H28	/	/	/	/	0	0
		H27	/	/	/	/	0	0
		H26	/	/	/	/	0	0
体育館卓球室	昼間	H28	/	/	/	/	5	70
		H27	/	/	/	/	2	30
		H26	/	/	/	/	2	20
	夜間	H28	/	/	/	/	34	340
		H27	/	/	/	/	47	428
		H26	/	/	/	/	34	456

※回数は、使用回数の集計

(単位:2時間)

学校名		北河田小学校		勝幡小学校		草平小学校	
区分	年度	回数	人数	回数	人数	回数	人数
運動場	H28	202	4,250	157	4,790	147	4,976
	H27	198	3,666	192	4,764	181	5,110
	H26	150	4,465	125	3,690	95	3,975

体育館	昼間	H28	80	1,595	129	1,960	88	1,592
		H27	218	3,051	205	2,115	108	3,075
		H26	132	2,880	158	1,972	142	2,281
	夜間	H28	185	2,086	117	1,332	134	2,077
		H27	372	4,166	149	1,272	310	3,925
		H26	352	3,911	117	1,072	287	3,733

※回数は、使用回数の集計

(単位:2時間)

学校名		西川端小学校		佐織中学校		佐織西中学校		
区分	年度	回数	人数	回数	人数	回数	人数	
運動場	昼間	H28	173	4,791	0	0	34	984
		H27	129	4,406	0	0	40	1,023
		H26	121	4,260	0	0	37	1,003
	夜間	H28	/	/	105	7,199	/	/
		H27	/	/	83	6,535	/	/
		H26	/	/	55	5,864	/	/
体育館	昼間	H28	86	1,172	2	150	14	285
		H27	233	2,386	0	0	22	185
		H26	122	1,352	0	0	31	350
	夜間	H28	185	2,717	409	5,380	407	4,609
		H27	270	2,770	402	4,474	323	3,803
		H26	277	3,096	553	5,380	564	5,809

※回数は、使用回数の集計

◎夏休み学校プール開放事業 施設利用状況

夏休み期間中(17日間)実施

午前9時～午後4時(正午～13時 休憩)

〈利用状況〉 ※ 平成27年から開始

年度	開放施設名	付添人(大人)	小人	合計
H28	佐屋小プール	90	840	930
H27	佐屋西小プール	46	205	251

【児童福祉課】

10款	教育費	6項	幼稚園費	1目	教育振興費
-----	-----	----	------	----	-------

事業名	私立幼稚園就園奨励費補助事業	補助事業+市単独事業
-----	----------------	------------

事業費 (単位:円)

	決算額	財源内訳				最終予算額	執行率
		国県支出金	地方債	その他特定財源	一般財源		
28年度	43,514,100	12,966,000	0	0	30,548,100	44,713,000	97.3%
27年度	47,693,500	13,817,000	0	0	33,876,500	48,448,000	98.4%
26年度	51,629,700	12,638,000	0	0	38,991,700	52,699,000	98.0%

事業の概要

目的 家庭の所得に応じて、保護者の経済的負担の軽減を図る。

手段 保護者の所得・扶養状況に応じて、私立幼稚園の入園料・授業料の一部を補助する。

事業活動と成果

私立幼稚園就園奨励費補助金 (138頁)	(平成28年度の私立幼稚園就園奨励費補助金実績)		
	幼稚園名	補助園児数	補助額(円)
	諏訪幼稚園	131	13,863,600
	津島幼稚園	27	2,394,300
	とみよし幼稚園	39	5,133,400
	祖父江幼稚園	1	154,000
	昭和幼稚園	11	1,680,200
	双葉幼稚園	5	735,800
	六輪幼稚園	11	1,347,100
	木田幼稚園	2	28,700
	天王幼稚園	140	16,520,200
	百島幼稚園	2	247,200
	七宝幼稚園	6	943,400
	愛知文教女子短期大学附属 第一幼稚園	2	279,800
	くわな幼稚園	1	41,500
富士文化幼稚園	1	120,000	
東桜幼稚園	1	24,900	
	380	43,514,100	

11款 公債費

最終予算額2,171,950,000円に対し、支出額は2,154,571,335円、残額は17,378,665円となった。前年度決算額2,023,003,093円と比較すると、131,568,242円の支出増(前年度比+6.5%)となった。

【財政課】

11款	公債費	1項	公債費	1・2目	元金・利子
-----	-----	----	-----	------	-------

事業名	市債の償還					市単独事業	
事業費	(単位:円)						
決算額	財源内訳				最終予算額	執行率	
	国県支出金	地方債	その他特定財源	一般財源			
28年度	2,154,571,335	0	0	0	2,154,571,335	2,171,950,000	99.2%
27年度	2,023,003,093	0	0	0	2,023,003,093	2,032,544,000	99.5%
26年度	2,004,384,372	0	0	0	2,004,384,372	2,017,264,000	99.4%
事業の概要							
目的	市債の適正な管理を図る。						
手段	過去に借りた市債の償還を行う。						
事業活動と成果							
元金償還 (138～140頁)	定期償還 (単位:円)						
	区分	平成28年度		平成27年度			
	財務省	745,016,870		658,504,164			
	郵便貯金・簡易生命保険管理機構	272,171,958		268,705,727			
	銀行等引受	892,008,216		819,009,878			
	市町村職員共済組合	52,574,000		52,574,000			
	(財)市町村振興協会	6,666,000		9,916,000			
	愛知県	1,609,897		3,725,021			
	計	1,970,046,941		1,812,434,790			
利子償還 (140頁)	定期償還 (単位:円)						
	区分	平成28年度		平成27年度			
	財務省	86,330,088		93,778,756			
	郵便貯金・簡易生命保険管理機構	14,784,229		22,948,755			
	銀行等引受	78,030,076		75,019,972			
	市町村職員共済組合	2,640,180		3,286,826			
	(財)市町村振興協会	339,734		296,997			
	愛知県	24,943		77,772			
	前年度借入分	2,375,144		15,159,225			
	計	184,524,394		210,568,303			

12款 諸 支 出 金

最終予算額・支出額ともに824,000円となり、前年度決算額2,396,000円と比較すると、1,572,000円の支出減(前年度比△65.6%)となった。

【上水道課】

12款	諸支出金	1項	公営企業費	1目	公営企業費
-----	------	----	-------	----	-------

事業名	愛西市水道事業会計繰出金						
事業費							(単位:円)
	決算額	財源内訳				最終予算額	執行率
		国県支出金	地方債	その他特定財源	一般財源		
28年度	824,000	0	0	0	824,000	824,000	100.0%
27年度	2,396,000	0	0	0	2,396,000	2,396,000	100.0%
26年度	4,137,000	0	0	0	4,137,000	4,137,000	100.0%
事業の概要							
目 的	愛西市水道事業会計の負担を軽減する。						
手 段	愛西市水道事業会計に対する繰出金						
事業活動と成果							
愛西市水道事業会計繰出金 (140頁)	児童手当に要する費用を負担した。						

13款 予備費

当初予算額20,000,000円のうち、12,353,000円の予備費充用を行い、予算残額7,647,000円となった。

【財政課】

13款	予備費	1項	予備費	1目	予備費
-----	-----	----	-----	----	-----

事業名	予備費					市単独事業	
事業費 (単位:円)							
	予備費充用額	財源内訳				最終予算額	執行率
		国県支出金	地方債	その他特定財源	一般財源		
28年度	12,353,000	0	0	0	12,353,000	7,647,000	—
27年度	1,386,000	0	0	0	1,386,000	18,614,000	—
26年度	1,944,000	0	0	0	1,944,000	18,056,000	—

事業の概要

目的	予算外の支出又は予算超過の支出に充てるため、歳出予算に予備費を計上しなければならない(地方自治法第217条)。
手段	予算外の支出に予備費を充用する。

事業活動と成果

予備費の充用 (140頁)	<ul style="list-style-type: none"> ・ 9款 消防費・1項 消防費・1目 常備消防費へ充用 消防署費事業 備品購入費(消防本部) 充用額 1,737,000円 ・ 2款 総務費・1項 総務管理費・12目 まちづくり推進費へ充用 まちづくり推進事業 工事請負費(都市計画課) 充用額 843,000円 ・ 3款 民生費・1項 社会福祉費・2目 老人福祉費へ充用 報酬(高齢福祉課) 充用額 66,000円 ・ 10款 教育費・4項 社会教育費・5目 文化財費へ充用 文化財保護一般事業 委託料(生涯学習課) 充用額 2,831,000円 ・ 3款 民生費・1項 社会福祉費・1目 社会福祉総務費へ充用 需用費(社会福祉課) 充用額 1,128,000円 ・ 9款 消防費・1項 消防費・1目 常備消防費へ充用 財産管理費事業 需用費(消防本部) 充用額 3,053,000円 ・ 6款 農林水産業費・1項 農業費・6目 農業施設管理費へ充用 農業管理センター維持管理事業需用費(八開支所) 充用額 462,000円 ・ 2款 総務費・7項 防災費・1目 災害対策総務費へ充用 災害対策費 需用費(防災安全課) 充用額 1,174,000円 ・ 4款 衛生費・1項 保健衛生費・4目 環境衛生費へ充用 需用費(環境課) 充用額 585,000円 ・ 6款 農林水産業費・1項 農業費・6目 農業施設管理費へ充用 道の駅事業 需用費(産業振興課) 充用額 474,000円
------------------	--

3. 特別会計

(1) 国民健康保険特別会計(事業勘定)

歳入決算額8,598,052,472円、歳出決算額8,069,525,651円、歳入歳出差引額は528,526,821円となり、全額翌年度へ繰り越した。

歳入のうち国民健康保険税は、予算額1,578,300,000円、調定額1,976,774,419円、収入額1,635,913,130円、不納欠損額13,848,441円収入未済額327,012,848円となった。

また、現年度分徴収率は、94.65%(前年度94.12%)、滞納繰越分徴収率は、33.85%(前年度26.66%)となった。

一般会計からの繰入金は、本年度は542,865,294円、そのうち保険基盤安定繰入金 290,957,664円、財政安定化支援事業繰入金 55,312,000円を繰り入れた。

歳出のうち保険給付費は、4,715,859,488円で総支出額に対する割合は、58.44%となった。

歳入の状況

(単位:円)

区 分	平成 28 年度			平成 27 年度		
	決算額	構成比	前年度比	決算額	構成比	前年度比
国民健康保険税	1,635,913,130	19.0%	97.7%	1,675,051,931	18.6%	95.7%
国庫支出金	1,376,222,961	16.0%	96.3%	1,429,412,343	15.9%	111.3%
療養給付費等交付金	153,512,000	1.8%	68.9%	222,677,000	2.5%	76.6%
前期高齢者交付金	2,093,018,142	24.4%	101.0%	2,072,414,541	23.1%	96.4%
県支出金	390,485,015	4.5%	104.0%	375,405,943	4.2%	105.0%
共同事業交付金	1,642,609,858	19.1%	95.8%	1,713,814,696	19.1%	299.7%
財産収入	1,107,000	0.0%	196.4%	563,716	0.0%	131.9%
繰入金	542,865,294	6.3%	50.2%	1,081,492,667	12.0%	126.8%
繰越金	719,829,514	8.4%	188.6%	381,759,049	4.2%	62.6%
諸収入	42,489,558	0.5%	121.9%	34,854,356	0.4%	232.7%
合 計	8,598,052,472	100.0%	95.7%	8,987,446,242	100.0%	114.0%

歳出の状況

(単位:円)

区 分	平成 28 年度			平成 27 年度		
	決算額	構成比	前年度比	決算額	構成比	前年度比
総務費	101,354,630	1.3%	88.9%	113,962,921	1.4%	109.4%
保険給付費	4,715,859,488	58.5%	96.2%	4,901,242,918	59.3%	103.2%
老人保健拠出金	27,706	0.0%	78.6%	35,263	0.0%	100.0%
前期高齢者納付金等	670,453	0.0%	100.5%	666,891	0.0%	86.4%
介護納付金	333,967,812	4.1%	93.3%	358,042,388	4.3%	90.0%
共同事業拠出金	1,658,059,028	20.5%	96.0%	1,726,278,336	20.9%	248.9%
後期高齢者支援金等	933,281,175	11.6%	94.5%	988,106,235	11.9%	99.2%
保健事業費	59,687,350	0.7%	91.2%	65,459,501	0.8%	99.6%
基金積立金	221,107,000	2.7%	391.3%	56,511,716	0.7%	13.8%
公債費	0	0.0%	0.0%	0	0.0%	0.0%
諸支出金	45,511,009	0.6%	79.4%	57,310,559	0.7%	68.1%
予備費	0	0.0%	0.0%	0	0.0%	0.0%
合 計	8,069,525,651	100.0%	97.6%	8,267,616,728	100.0%	110.2%

① 一般状況

区分	総世帯数	総人口	世帯数			被保険者数		
			年度末		年度平均	年度末		年度平均
			世帯数	加入率		人数	加入率	
年度	(世帯)	(人)	(世帯)	(%)	(世帯)	(人)	(%)	(人)
28年度	22,868	63,932	9,049	39.6	9,314	16,154	25.3	16,874
27年度	22,701	64,430	9,438	41.6	9,668	17,238	26.8	17,864
26年度	22,553	65,020	9,698	43.0	9,878	18,188	28.0	18,674

区分	被保険者数の内訳(再掲)					被保険者数の内訳(再掲)				
	年度末					年度平均				
年度	未就学児	前期高齢者	70歳以上一般	70歳以上現役並み所得者	介護保険2号被保険者	未就学児	前期高齢者	70歳以上一般	70歳以上現役並み所得者	介護保険2号被保険者
28年度	357	7,438	3,315	262	5,139	364	7,649	3,358	267	5,390
27年度	425	7,733	3,399	281	5,467	424	7,878	3,547	300	5,750
26年度	488	7,908	3,617	324	5,858	453	7,919	3,624	306	6,182

※ 国民健康保険事業年報A表より

<退職者医療の加入状況>

区分	世帯数			被保険者数		
	年度末		年度平均	年度末		年度平均
	単独世帯	混合世帯		退職被保険者	被扶養者	
年度	(世帯)	(世帯)	(世帯)	(人)	(人)	(人)
28年度	120	100	322	234	78	445
27年度	233	163	483	410	137	688
26年度	341	203	619	560	240	906

※ 国民健康保険事業年報E(1)表より

②保険税の賦課徴収状況

○医療給付費分

区分 年度	算定割合				税率				賦課 限度額 (千円)
	所得割 (%)	資産割 (%)	均等割 (%)	平等割 (%)	所得割 (%)	資産割 (%)	均等割 (円)	平等割 (円)	
28年度	47.48	9.20	28.51	14.81	5.0	18.7	22,000	22,000	540
27年度	46.34	9.42	29.35	14.89	5.0	18.7	22,000	22,000	520
26年度	47.15	9.21	29.10	14.54	5.0	18.7	22,000	22,000	510

※ 国民健康保険事業年報B(2)表より

○医療給付費分 収納状況

区分 年度	医療			一般			退職		
	調定額 (円)	収納額 (円)	収納率 (%)	調定額 (円)	収納額 (円)	収納率 (%)	調定額 (円)	収納額 (円)	収納率 (%)
28年度	1,116,368,200	1,058,609,568	94.81	1,087,873,677	1,030,712,145	94.73	28,494,523	27,897,423	97.90
27年度	1,162,791,700	1,096,630,701	94.29	1,115,674,572	1,050,398,627	94.13	47,117,128	46,232,074	98.12
26年度	1,235,678,000	1,158,560,784	93.75	1,168,392,806	1,092,390,153	93.49	67,285,194	66,170,631	98.33

※ 還付未済額を調整後の収納率

○後期高齢者支援金分

区分 年度	算定割合				税率				賦課 限度額 (千円)
	所得割 (%)	資産割 (%)	均等割 (%)	平等割 (%)	所得割 (%)	資産割 (%)	均等割 (円)	平等割 (円)	
28年度	48.29	5.94	32.94	12.83	1.6	3.8	8,000	6,000	190
27年度	47.11	6.08	33.91	12.90	1.6	3.8	8,000	6,000	170
26年度	47.89	5.94	33.58	12.59	1.6	3.8	8,000	6,000	160

※ 国民健康保険事業年報B(3)表より

○後期高齢者支援金分 収納状況

区分 年度	支援			一般			退職		
	調定額 (円)	収納額 (円)	収納率 (%)	調定額 (円)	収納額 (円)	収納率 (%)	調定額 (円)	収納額 (円)	収納率 (%)
28年度	352,505,400	333,978,727	94.73	343,576,757	325,239,528	94.65	8,928,643	8,739,199	97.88
27年度	365,308,800	344,064,491	94.18	350,590,006	329,634,353	94.01	14,718,794	14,430,138	98.04
26年度	387,141,300	362,443,276	93.62	366,070,547	341,733,385	93.35	21,070,753	20,709,891	98.27

※ 還付未済額を調整後の収納率

○介護納付金分

区分 年度	算定割合				税率				賦課 限度額 (千円)
	所得割 (%)	資産割 (%)	均等割 (%)	平等割 (%)	所得割 (%)	資産割 (%)	均等割 (円)	平等割 (円)	
28年度	46.84	3.72	31.24	18.20	1.20	2.50	8,000	6,000	160
27年度	45.96	3.88	31.87	18.29	1.20	2.50	8,000	6,000	160
26年度	46.31	3.96	31.67	18.06	1.20	2.50	8,000	6,000	140

※ 国民健康保険事業年報B(4)表より

○介護納付金分 収納状況

区分 年度	介護			一般			退職		
	調定額 (円)	収納額 (円)	収納率 (%)	調定額 (円)	収納額 (円)	収納率 (%)	調定額 (円)	収納額 (円)	収納率 (%)
28年度	120,837,000	112,292,009	92.91	113,220,038	104,833,269	92.58	7,616,962	7,458,740	97.92
27年度	126,863,900	117,150,692	92.33	114,287,030	104,811,178	91.70	12,576,870	12,339,514	98.11
26年度	138,309,800	126,990,971	91.81	120,403,278	109,393,261	90.85	17,906,522	17,597,710	98.25

※ 還付未済額を調整後の収納率

③ 国民健康保険支払準備基金残高表

(単位:円)

区分	28年度 末残高	28年度 積立金	28年度 取崩額	27年度 末残高	27年度 積立金	27年度 取崩額	26年度 末残高	26年度 積立金
基金残高	327,929,234	221,107,000	0	106,822,234	56,511,716	400,000,000	450,310,518	408,055,521

【保険年金課】

款	項		目					
事業名	国民健康保険事業					補助事業		
事業費						(単位:円)		
決算額	財源内訳					最終予算額	執行率	
	国県支出金	地方債	他会計繰入金	その他特定財源	一般財源			
28年度	8,020,717,761	1,745,569,976	0	542,865,294	3,899,301,312	1,832,981,179	8,683,208,000	92.4%
27年度	8,215,860,407	1,781,269,286	0	681,492,667	3,705,326,737	2,047,771,717	8,734,241,000	94.1%
26年度	7,449,149,632	1,618,181,795	0	603,240,820	3,012,536,744	2,215,190,273	8,127,313,000	91.7%
事業の概要								
目的	国民健康保険加入者の健康の保持・増進を図り、適切な保険給付を行うと共に、医療費の適正化に取り組み、国民健康保険財政の安定的な運営の確保を図る。							
手段	国民健康保険税の適正な賦課徴収、保険給付を行い、保健事業を実施する。							
事業活動と成果								
レセプト点検業務委託料 (164頁)	診療報酬明細書(レセプト)について、資格及び診療報酬の請求内容が適切か点検を行った。							
	年度	レセプト点検枚数	委託料					
	28年度	297,051枚	4,320,000円					
	27年度	308,921枚	4,320,000円					
	26年度	295,360枚	4,320,000円					
徴収嘱託員報酬等 (164頁)	国民健康保険税及び市税等の訪問徴収・納税の相談及び指導を行った。 (単位:円)							
	年度	28年度	27年度	26年度				
	支給額	7,444,161	7,977,046	8,998,787				
	※ 徴収嘱託員4名 ※ 基本給(117,400円) + 能率給							
電算業務委託料 (164頁)	社会保障・税番号制度の導入に伴い国民健康保険システムの総合運用テストの委託を行った。 (資格) 324,000円 (賦課) 129,600円 国保事業費納付金等算定標準システム連携の開発及び改修を行った。 1,274,400円							
保険給付費 (166～168頁)	被保険者に対して、適切な保険給付を行った。 ◎一般被保険者の支払状況 (単位:円)							
	区分 年度	療養給付費	療養費	高額療養費	高額介護合算療養費	移送費		
	28年度	3,997,381,353	57,215,466	496,431,922	372,699	79,086		
	27年度	4,102,757,294	62,889,099	492,470,123	415,069	0		
	26年度	3,978,832,486	63,493,980	418,321,088	327,785	9,470		
	(単位:円)							
	区分 年度	保険給付費合計						
	28年度	4,551,480,526						
	27年度	4,658,531,585						
	26年度	4,460,984,809						
	<1人当たりの一般被保険者の保険給付費> (単位:円)							
	区分 年度	療養給付費	療養費	高額療養費	保険給付費合計			
	28年度	243,313	3,483	30,217	277,039			
	27年度	238,866	3,661	28,672	271,223			
	26年度	223,932	3,574	23,544	251,068			

◎退職被保険者等の支払状況

(単位:円)

区分 年度	療養給付費	療養費	高額療養費	高額介護合算 療養費	移送費
28年度	108,043,338	1,528,450	17,540,285	0	0
27年度	177,939,233	2,272,993	25,169,420	0	0
26年度	217,598,978	2,909,525	27,261,876	204,531	0

(単位:円)

区分 年度	保険給付費 合計
28年度	127,112,073
27年度	205,381,646
26年度	247,974,910

<1人当たりの退職被保険者等の保険給付費>

(単位:円)

区分 年度	療養給付費	療養費	高額療養費	保険給付費 合計
28年度	242,794	3,435	39,416	285,645
27年度	258,633	3,304	36,583	298,520
26年度	240,175	3,211	30,090	273,703

◎その他の支払状況 (単位:円)

区分 年度	出産育児 一時金	葬祭費
28年度	21,420,000	4,600,000
27年度	20,580,000	5,150,000
26年度	24,780,000	5,550,000

※ 出産育児一時金：1件・420,000円

※ 葬祭費：1件・50,000円

前期高齢者納付
金等
(168頁)

前期高齢者(65歳から74歳まで)に係る医療費の不均衡を調整するため、社会保険診療報酬支払基金へ納付金を支払った。

年度	28年度	27年度	26年度
前期高齢者納付金	604,735円	598,646円	700,619円
被保険者数	7,438人	7,733人	7,908人

介護納付金
(168頁)

40歳から64歳までの国民健康保険加入者数を基に、社会保険診療報酬支払基金へ納付金を支払った。

年度	28年度	27年度	26年度
介護納付金	333,967,812円	358,042,388円	397,833,290円
被保険者数	5,139人	5,467人	5,858人

共同事業拠出金
(168～170頁)

国民健康保険の財政運営の安定化を図るための共同事業であり、愛知県国民健康保険団体連合会へ拠出金を支払った。

(単位:円)

年度	28年度	27年度	26年度
高額医療費拠出金	149,744,063	148,192,536	153,614,916
保険財政共同安定化 事業拠出金	1,508,314,965	1,578,085,800	540,079,005

後期高齢者支援
金等
(170頁)

後期高齢者医療保険への支援金として、社会保険診療報酬支払基金へ納付金を支払った。

(単位:円)

年度	28年度	27年度	26年度
後期高齢者支援金等	933,213,451	988,039,886	995,611,213

8款	保健事業費	1項	特定健康診査等事業費	1目	特定健康診査等事業費
----	-------	----	------------	----	------------

事業名	特定健康診査等事業						補助事業																																																					
事業費								(単位:円)																																																				
	決算額	財源内訳					最終予算額	執行率																																																				
		国県支出金	地方債	他会計繰入金	その他特定財源	一般財源																																																						
28年度	48,807,890	21,138,000	0	0	93,826	27,576,064	58,289,000	83.7%																																																				
27年度	51,756,321	23,549,000	0	0	23,000	28,184,321	65,587,000	78.9%																																																				
26年度	52,048,310	23,214,000	0	0	36,000	28,798,310	69,224,000	75.2%																																																				
事業の概要																																																												
目的	内臓脂肪肥満に着目した検査を行い、生活習慣病の早期発見と重症化を予防する。																																																											
手段	医療の確保に関する法律に基づき、40歳から74歳までの国民健康保険加入者を対象に、特定健康診査と特定保健指導を実施する。																																																											
事業活動と成果																																																												
特定健康診査等委託料 (170頁)	<p>個別健診は、愛西市・津島市・弥富市・あま市及び海部郡内医療機関に委託実施した。 集団健診は、市内公共施設(保健センター等7か所)で実施した。 また、特定保健指導の動機づけ支援は、保険年金課保健師による実施と、愛西市・津島市・弥富市・あま市及び海部郡内医療機関及び特定保健指導実施機関に委託実施した。</p> <p>特定健康診査受診者数</p> <table border="1"> <thead> <tr> <th rowspan="2">年度</th> <th rowspan="2">対象者数</th> <th>受診者数</th> <th colspan="2">受診場所内訳</th> </tr> <tr> <th>受診率</th> <th>医療機関</th> <th>市内公共施設</th> </tr> </thead> <tbody> <tr> <td rowspan="2">28年度</td> <td rowspan="2">12,068人</td> <td>5,454人</td> <td rowspan="2">4,403人</td> <td rowspan="2">1,051人</td> </tr> <tr> <td>45.2%</td> </tr> <tr> <td rowspan="2">27年度</td> <td rowspan="2">12,642人</td> <td>5,816人</td> <td rowspan="2">4,553人</td> <td rowspan="2">1,263人</td> </tr> <tr> <td>46.0%</td> </tr> <tr> <td rowspan="2">26年度</td> <td rowspan="2">13,134人</td> <td>6,047人</td> <td rowspan="2">4,804人</td> <td rowspan="2">1,243人</td> </tr> <tr> <td>46.0%</td> </tr> </tbody> </table> <p>特定保健指導(動機づけ支援・初回面接)利用者数</p> <table border="1"> <thead> <tr> <th rowspan="2">年度</th> <th rowspan="2">対象者数</th> <th>利用者数</th> <th colspan="2">利用場所内訳</th> </tr> <tr> <th>利用率</th> <th>医療機関</th> <th>保健センター等実施機関</th> </tr> </thead> <tbody> <tr> <td rowspan="2">28年度</td> <td rowspan="2">426人</td> <td>102人</td> <td rowspan="2">11人</td> <td rowspan="2">91人</td> </tr> <tr> <td>23.9%</td> </tr> <tr> <td rowspan="2">27年度</td> <td rowspan="2">469人</td> <td>53人</td> <td rowspan="2">6人</td> <td rowspan="2">47人</td> </tr> <tr> <td>11.3%</td> </tr> <tr> <td rowspan="2">26年度</td> <td rowspan="2">506人</td> <td>72人</td> <td rowspan="2">2人</td> <td rowspan="2">70人</td> </tr> <tr> <td>14.2%</td> </tr> </tbody> </table>								年度	対象者数	受診者数	受診場所内訳		受診率	医療機関	市内公共施設	28年度	12,068人	5,454人	4,403人	1,051人	45.2%	27年度	12,642人	5,816人	4,553人	1,263人	46.0%	26年度	13,134人	6,047人	4,804人	1,243人	46.0%	年度	対象者数	利用者数	利用場所内訳		利用率	医療機関	保健センター等実施機関	28年度	426人	102人	11人	91人	23.9%	27年度	469人	53人	6人	47人	11.3%	26年度	506人	72人	2人	70人	14.2%
年度	対象者数	受診者数	受診場所内訳																																																									
		受診率	医療機関	市内公共施設																																																								
28年度	12,068人	5,454人	4,403人	1,051人																																																								
		45.2%																																																										
27年度	12,642人	5,816人	4,553人	1,263人																																																								
		46.0%																																																										
26年度	13,134人	6,047人	4,804人	1,243人																																																								
		46.0%																																																										
年度	対象者数	利用者数	利用場所内訳																																																									
		利用率	医療機関	保健センター等実施機関																																																								
28年度	426人	102人	11人	91人																																																								
		23.9%																																																										
27年度	469人	53人	6人	47人																																																								
		11.3%																																																										
26年度	506人	72人	2人	70人																																																								
		14.2%																																																										

(2) 国民健康保険特別会計(直営診療施設勘定)

歳入決算額140,768,524円、歳出決算額121,294,106円、実質収支額19,474,418円となり、全額を翌年度に繰り越した。

歳入の状況

(単位:円)

区 分	平成 28 年度			平成 27 年度		
	決 算 額	構 成 比	前年度比	決 算 額	構 成 比	前年度比
診 療 収 入	101,442,695	72.1%	100.5%	100,933,978	71.8%	95.1%
使 用 料 及 び 手 数 料	379,820	0.3%	126.6%	299,975	0.2%	83.5%
財 産 収 入	1,300,000	0.9%	156.4%	831,000	0.6%	97.2%
寄 付 金	0	0.0%	0.0%	0	0.0%	0.0%
繰 入 金	12,000,000	8.5%	100.0%	12,000,000	8.5%	100.0%
繰 越 金	19,969,803	14.2%	95.3%	20,948,934	14.9%	93.4%
諸 収 入	5,676,206	4.0%	101.3%	5,601,002	4.0%	107.6%
合 計	140,768,524	100%	100%	140,614,889	100%	95.7%

歳出の状況

(単位:円)

区 分	平成 28 年度			平成 27 年度		
	決 算 額	構 成 比	前年度比	決 算 額	構 成 比	前年度比
総 務 費	65,753,197	54.2%	99.7%	65,952,507	54.7%	100.2%
医 業 費	54,153,645	44.6%	100.5%	53,861,579	44.6%	91.1%
施 設 整 備 費	87,264	0.1%	0.0%	0	0.0%	0.0%
基 金 費	1,300,000	1.1%	156.4%	831,000	0.7%	97.2%
予 備 費	0	0.0%	0.0%	0	0.0%	0.0%
合 計	121,294,106	100%	100.5%	120,645,086	100%	95.7%

① 診療収入の内訳

(単位:円)

区 分	平成 28 年度			平成 27 年度		
	決 算 額	構 成 比	前年度比	決 算 額	構 成 比	前年度比
国 民 健 康 保 険	22,004,817	21.7%	97.4%	22,591,652	22.4%	101.4%
社 会 保 険 等	11,357,383	11.2%	107.4%	10,576,989	10.5%	103.5%
後 期 高 齢 者	35,094,890	34.6%	99.9%	35,117,311	34.8%	88.9%
退 職 者 医 療	430,829	0.4%	82.6%	521,535	0.5%	52.6%
一 部 負 担 金	16,293,318	16.1%	100.8%	16,166,355	16.0%	97.8%
そ の 他	1,976,330	1.9%	87.1%	2,267,952	2.2%	94.4%
受 託 検 診 等	14,285,128	14.1%	104.3%	13,692,184	13.6%	96.3%
合 計	101,442,695	100%	100.5%	100,933,978	100%	95.1%

② 診療件数等の状況

(単位:件、日)

		平成 28 年度	平成 27 年度
国民健康保険診療	件数	2,242	2,236
	日数	2,574	2,585
社会保険診療	件数	1,333	1,274
	日数	1,569	1,490
後期高齢者診療	件数	2,252	2,188
	日数	2,824	2,812
退職者医療診療	件数	62	67
	日数	71	79
合計	件数	5,889	5,765
	日数	7,038	6,966

③ 診療所運営準備基金残高表

(単位:円)

基金現在高	平成28年4月1日	平成28年度末
		135,810,320

【八開診療所】

1款	総務費	1項	総務管理費	1目	一般管理費				
事業名	管理事業				市単独事業				
事業費	(単位:円)								
	決算額	財源内訳					最終予算額	執行率	
		国県 支出金	地方債	他会計 繰入金	その他 特定財源	一般財源			
28年度	65,753,197	0	0	0	0	65,753,197	71,358,000	92.1%	
27年度	65,952,507	0	0	0	0	65,952,507	70,463,000	93.6%	
26年度	65,817,381	0	0	0	0	65,817,381	72,150,000	91.2%	
事業の概要									
目 的	医療施設管理のため								
手 段	施設維持管理等必要最小限の支出に止める。								
事業活動と成果									
賃金 (188頁)	代診医師 ・代診医師の派遣を名古屋大学医学部へ依頼した。(第2・4土曜日他) 臨時職員 ・看護業務、窓口業務の臨時職員を雇用した。						2,020,000 円		
							計	5,207,289 円	
交際費 (188頁)	海南病院、稲沢厚生病院、名古屋大学医学部と地域医療の交流や医師派遣等の交渉をした。							47,390 円	
需用費 (188頁)	窓口事務並びに施設需用費 ・コピー用紙、トイレトペーパー、ファイル等事務用消耗品 ・往診車両の燃料(ガソリン) ・電気料 ・水道料 ・ガス料 ・往診車両のタイヤ交換 ・合併浄化槽水中フロア取換え修理 ・往診車両の車検							1,629,034 円	
							計	1,629,034 円	
委託料 (188頁)	施設に係る管理及び業務委託 ・医療廃棄物処理、消防設備、空調設備保守業務を委託 ・電気設備、浄化槽設備、警備業務を委託 ・施設清掃委託 ・樹木維持管理委託							1,751,361 円	
							計	1,751,361 円	

2款	医業費	1項	医業費	1目	医療用機械器具費
				2目	医療用消耗器材費
				3目	医療用衛生材料費

事業名		医療事業					市単独事業		
事業費		(単位:円)							
	決算額	財源内訳					最終予算額	執行率	
		国県 支出金	地方債	他会計 繰入金	その他 特定財源	一般財源			
28年度	54,153,645	0	0	0	0	54,153,645	60,189,000	90.0%	
27年度	53,861,579	0	0	0	0	53,861,579	66,383,000	81.1%	
26年度	59,104,023	0	0	0	0	59,104,023	69,122,000	85.5%	
事業の概要									
目的	診療事業(診察・薬剤・治療)・保健事業(特定健診・がん検診・予防接種・健康診断・学校医)								
手段	地域を通じた地域住民への医療提供と自治体等が行う各種保健事業への協力								
事業活動と成果									
需用費	(190頁)	医療用の機械器具の修繕料							
		・胸部レントゲン撮影フィルム機器修理					21,600 円		
		・胃透視検査機器(バリウム)ハードディスク修理					345,600 円		
							計	367,200 円	
		医療用消耗器材費							
		・レントゲンフィルム、ラミネートコップ、ゴム手袋などの消耗品					765,491 円		
		・薬袋印刷					762 円		
							計	766,253 円	
		医療用衛生材料関係							
		・医薬品(麻疹・風疹・インフルエンザワクチン含む)					48,797,000 円		
		・注射器、点滴機器、カットバン、ガーゼ等					150,789 円		
							計	48,947,789 円	
委託料	(190頁)	医療用の機械器具の保守							
		・全身用X線CT装置保守(立体画像)、X線透視撮影装置保守(バリウム・胃透視撮影)					972,000 円		
		・医療用事務機器保守(診療報酬請求用)					318,816 円		
							計	1,290,816 円	
		委託検査							
		・血液・検便・細胞等検査委託					2,070,191 円		
備品購入費	(190頁)	医療用機械器具費							
		・デジタル身長体重計機器(1台)					160,920 円		
		・携帯型超音波診断装置(1台)					421,200 円		
							計	582,120 円	

(3) 後期高齢者医療特別会計

1. 事業の概要

平成18年6月21日に公布された「健康保険法等の一部を改正する法律」により、「老人保健法」が「高齢者の医療の確保に関する法律」(平成20年4月1日施行)と全面的に改正され、平成20年4月1日から、75歳以上の高齢者に係る医療については、財政基盤の安定化を図るという考え方から、従来の医療保険制度から独立した、運営主体を全市町村が加入する広域連合とする後期高齢者医療制度を実施することとなった。この対象者は、75歳以上の高齢者及び65歳以上の障害者(1～3級及び4級の一部)等である。

財源構成については、支払基金(医療保険法の保険者)からの支援金、国、県、市町村からの公費、及び対象者から徴収した保険料である。

2. 決算の状況

歳入決算額783,367,257円、歳出決算額781,538,037円、歳入歳出差引額は1,829,220円となり、全額翌年度へ繰り越した。

歳入のうち保険料については、予算額644,879,000円、調定額637,435,825円、収入額628,214,925円、不納欠損額167,500円、収入未済額9,053,400円となった。

一般会計からの繰入金は、本年度は151,523,542円となった。

歳出のほとんどを占める後期高齢者医療広域連合の納付金は、770,764,867円となった。

歳入の状況

(単位:円)

区 分	平成 28 年度			平成 27 年度		
	決 算 額	構成比	前年度比	決 算 額	構成比	前年度比
後期高齢者医療保険料	628,214,925	80.2%	108.4%	579,525,038	79.8%	105.4%
使用料及び手数料	0	0.0%	0.0%	400	0.0%	0.0%
繰入金	151,523,542	19.3%	105.8%	143,267,729	19.7%	109.7%
諸収入	1,335,457	0.2%	187.7%	711,511	0.1%	57.3%
雑収入	0	0.0%	0.0%	0	0.0%	0.0%
繰越金	2,293,333	0.3%	90.3%	2,540,135	0.4%	83.7%
合 計	783,367,257	100.0%	107.9%	726,044,813	100.0%	106.0%

歳出の状況

(単位:円)

区 分	平成 28 年度			平成 27 年度		
	決 算 額	構成比	前年度比	決 算 額	構成比	前年度比
総務費	8,461,937	1.1%	78.1%	10,836,318	1.5%	160.7%
後期高齢者医療広域連合納付金	770,764,867	98.6%	108.4%	710,718,227	98.2%	105.7%
諸支出金	2,311,233	0.3%	105.2%	2,196,935	0.3%	71.3%
合 計	781,538,037	100.0%	108.0%	723,751,480	100.0%	106.1%

① 被保険者数の推移(3月31日現在)

年 度	人 口 (A)	被 保 険 者 数			受給者率 (B)/(A)
		75歳以上	65～74歳	計 (B)	
28年度	63,932	8,951	489	9,440	14.8%
27年度	64,430	8,462	494	8,956	13.9%
26年度	65,020	8,016	497	8,513	13.1%

② 医療給付費の状況

年 度	年度平均 被保険者数 (人)	受診件数 (件)	1人あたりの 受診件数 (件)	支 給 額 (円)	1人あたりの 支 給 額 (円)
28年度	9,174	280,737	30.60	7,709,365,855	840,349
27年度	8,725	263,828	30.24	7,464,239,261	855,500
26年度	8,316	244,515	29.40	7,062,681,634	849,288

【保険年金課】

款	項	目						
事業名	後期高齢者医療保険事業		補助事業					
事業費			(単位:円)					
	決算額	財源内訳			最終予算額	執行率		
		国県 支出金	地方債	他会計 繰入金	その他 特定財源	一般財源		
28年度	781,538,037	0	0	151,523,542	0	630,014,495	800,302,000	97.7%
27年度	723,751,480	0	0	143,267,729	0	580,483,751	734,682,000	98.5%
26年度	682,146,155	0	0	130,558,117	0	551,588,038	696,540,000	97.9%
事業の概要								
目的	後期高齢者医療保険の被保険者の疾病・負傷に関して、療養の給付を行う。							
手段	法令等に基づき被保険者に対する窓口となり各種手続きの受付、通知、保険料徴収等を行う。 後期高齢者医療保険の療養の給付を行う愛知県後期高齢者医療広域連合の運営に係る経費を負担する。							
事業活動と成果								
総務費	(204頁)	総務管理費						
		被保険者証簡易書留、資格関係文書等郵送料			3,427,624円			
		後期高齢者医療システム保守委託料			1,749,600円			
		徴税费						
		納付書、封筒等印刷製本費			639,403円			
		納付書、督促状等郵送料			1,108,496円			
		納入通知書封入委託料			294,840円			
後期高齢者医療 広域連合納付金	(204頁)	後期高齢者医療広域連合納付金						
		保険料、延滞金分			628,337,325円			
		保険料軽減分			142,427,542円			

(4) 介護保険特別会計(保険事業勘定)

1. 事業の概要

高齢化の進行により介護が必要な人たちが増える一方、核家族化の進展などで家族だけで介護をすることが困難となるような状況を踏まえ、介護が必要となっても、家族や地域で安心して生活が送れるよう高齢者の介護を社会全体で支える介護保険制度が平成12年4月に始まった。

介護給付等に必要となる費用は、サービス利用時の利用者負担(原則1割)を除いて、50%は公費負担(国25%、都道府県12.5%、市町村12.5%)、残りの50%は保険料(第1号被保険者(65歳以上)22%、第2号被保険者(40歳以上65歳未満)28%)で負担する。

2. 決算の状況

歳入決算額 4,662,826,732円、歳出決算額 4,451,534,966円、差引額 211,291,766円を平成29年度へ繰り越した。

歳入のうち介護保険料については、最終予算額 1,080,456,000円に対し、収入済額は 1,114,334,353円となり、不納欠損額は 4,415,600円となった。また、現年度分徴収率は 99.4%、過年度分徴収率は21.7%となった。

なお、一般会計繰入金のうち介護給付費分については、最終予算額 545,326,000円に対し、収入済額は 519,438,347円、地域支援事業費分(介護予防)については、最終予算額 4,616,000円に対し、収入済額は 4,426,675円となった。地域支援事業費分(包括的支援・任意)については、最終予算額 13,128,000円に対し、収入済額は 12,151,542円となった。

歳出のうち、保険給付費については、4,175,590,735円で、総支出額に対する割合は 93.8%となった。

①歳入の状況

(単位:円)

区 分	平成28年度			平成27年度		
	決 算 額	構 成 比	前年度比	決 算 額	構 成 比	前年度比
保 険 料	1,114,334,353	23.9%	102.1%	1,091,229,600	24.5%	112.7%
分 担 金 及 び 負 担 金	0	0.0%	0.0%	0	0.0%	0.0%
使 用 料 及 び 手 数 料	0	0.0%	0.0%	0	0.0%	0.0%
国 庫 支 出 金	957,102,713	20.5%	113.1%	846,185,293	19.0%	107.1%
支 払 基 金 交 付 金	1,181,500,688	25.3%	104.0%	1,135,982,449	25.5%	99.6%
県 支 出 金	638,253,124	13.7%	105.9%	602,899,930	13.5%	102.1%
財 産 収 入	4,833,000	0.1%	204.8%	2,359,965	0.0%	113.8%
繰 入 金	657,439,584	14.1%	101.3%	649,352,942	14.6%	92.1%
繰 越 金	102,124,856	2.2%	77.8%	131,340,239	2.9%	122.6%
諸 収 入	7,238,414	0.2%	643.8%	1,124,387	0.0%	149.7%
合 計	4,662,826,732	100.0%	104.5%	4,460,474,805	100.0%	103.6%

②歳出の状況

(単位:円)

区 分	平成28年度			平成27年度		
	決 算 額	構 成 比	前年度比	決 算 額	構 成 比	前年度比
総 務 費	106,512,468	2.4%	102.0%	104,479,245	2.4%	103.5%
保 険 給 付 費	4,175,590,735	93.8%	103.1%	4,050,541,054	92.9%	103.6%
地 域 支 援 事 業 費	97,997,428	2.2%	111.7%	87,756,120	2.0%	130.4%
基 金 積 立 金	45,736,000	1.0%	55.5%	82,359,965	1.9%	132.7%
公 債 費	0	0.0%	0.0%	0	0.0%	0.0%
諸 支 出 金	25,698,335	0.6%	77.4%	33,213,565	0.8%	98.5%
予 備 費	0	0.0%	0.0%	0	0.0%	0.0%
合 計	4,451,534,966	100.0%	102.1%	4,358,349,949	100.0%	104.4%

③被保険者数 (単位:人、%)

	第1号被保険者	第2号被保険者	計	高齢化率
28年度末	18,995	31	19,026	29.82
27年度末	18,701	54	18,755	29.19
26年度末	18,401	62	18,463	28.48

(第2号被保険者数は、40～64歳の内、要介護(要支援)認定を受けた者)

④認定審査会の状況

(1) 認定申請件数

(単位:人)

	在 宅				施 設				合 計
	新 規	更 新	変 更	小 計	新 規	更 新	変 更	小 計	
28年度末	766	1,601	241	2,608	0	423	99	522	3,130
27年度末	797	1,554	260	2,611	21	290	11	322	2,933
26年度末	773	1,652	290	2,715	0	333	12	345	3,060

(4月1日から翌年3月31日に認定申請をした内訳)

(2) 認定審査結果状況

(単位:人)

年 度	自 立	要支援1	要支援2	要介護1	要介護2	要介護3	要介護4	要介護5	合 計
28年度末	110	513	403	660	503	335	339	289	3,152
27年度末	87	493	424	599	453	351	300	233	2,940
26年度末	43	403	403	577	525	382	336	241	2,910

(4月1日から翌年3月31日に開催された認定審査会での審査結果の内訳)

⑤認定審査会開催状況

年 度	回 数
28年度末	93
27年度末	96
26年度末	98

⑥要介護(要支援)認定者数

(単位:人)

		要支援1	要支援2	要介護1	要介護2	要介護3	要介護4	要介護5	計
28年度末	第1号被保険者	361	324	566	481	372	327	254	2,685
	第2号被保険者	4	3	6	6	6	3	3	31
27年度末	第1号被保険者	368	333	530	500	370	310	208	2,619
	第2号被保険者	3	8	11	14	7	8	3	54
26年度末	第1号被保険者	333	315	496	503	346	297	223	2,513
	第2号被保険者	7	10	6	16	8	7	8	62

⑦基金状況

(単位:円)

基 金 名	平成28年4月1日 現在高	平成28年度積立額			平成28年度 取崩額	平成28年度末 現在高
		利息分	積立分	計		
介 護 給 付 費 準 備 基 金	469,428,321	4,833,000	40,903,000	45,736,000	0	515,164,321

【高齢福祉課】

2款	保険給付費	1項	介護サービス等諸費	1目	保険給付費
----	-------	----	-----------	----	-------

事業名	介護保険給付事業						補助事業	
事業費								(単位:円)
決算額	財源内訳						最終予算額	執行率
	国県支出金	地方債	他会計繰入金	その他特定財源	一般財源			
28年度	3,862,037,693	1,322,817,447	0	482,724,526	1,205,537,509	850,958,211	4,045,686,000	95.5%
27年度	3,766,019,964	1,300,886,846	0	469,525,022	1,048,914,503	946,693,593	3,856,649,000	97.7%
26年度	3,630,110,271	1,243,378,130	0	453,735,411	1,133,141,217	799,855,513	3,786,091,000	95.9%
事業の概要								
目的	要介護1～5の認定者が利用した介護サービスの保険給付を行った。							
手段	介護サービスの給付							
事業活動と成果								
保険給付費 (228頁)	◎居宅サービス							
		平成28年度		平成27年度		平成26年度		
		件数	給付費	件数	給付費	件数	給付費	
	訪問介護	4,070件	290,978,448円	3,912件	264,766,990円	3,693件	252,352,023円	
	訪問入浴介護	418件	32,367,683円	445件	34,531,494円	466件	35,189,004円	
	訪問看護	1,175件	50,847,469円	970件	43,440,046円	820件	37,486,879円	
	訪問リハビリテーション	280件	9,917,808円	273件	9,858,413円	214件	6,923,168円	
	居宅療養管理指導	3,984件	24,688,854円	3,014件	19,703,853円	2,492件	16,069,635円	
	通所介護	9,488件	751,652,353円	10,502件	814,445,821円	9,940件	783,831,307円	
	通所リハビリテーション	2,157件	163,132,896円	2,014件	150,667,543円	1,785件	137,788,829円	
	短期入所生活介護	2,444件	193,192,814円	2,366件	175,287,694円	2,371件	176,850,906円	
	短期入所療養介護	18件	1,084,934円	40件	3,102,806円	37件	3,066,372円	
	福祉用具貸与	8,441件	104,443,634円	7,984件	99,025,553円	7,647件	95,786,129円	
	特定福祉用具購入	139件	4,242,589円	162件	4,415,302円	178件	5,802,436円	
	住宅改修費	153件	15,264,910円	216件	21,366,073円	177件	17,192,437円	
	特定施設入所者生活介護	456件	81,192,358円	425件	75,351,100円	396件	69,322,288円	
	居宅介護支援	13,597件	182,158,745円	13,281件	186,476,703円	12,692件	165,085,726円	
	特定入所者介護サービス費	3,913件	145,046,618円	4,245件	157,652,705円	6,111件	150,814,950円	
	合計	50,733件	2,050,212,113円	49,849件	2,060,092,096円	49,019件	1,953,562,089円	
	◎施設サービス							
		平成28年度		平成27年度		平成26年度		
		件数	給付費	件数	給付費	件数	給付費	
	介護老人福祉施設	3,539件	819,832,770円	3,533件	833,134,185円	3,292件	797,669,645円	
	介護老人保健施設	1,997件	513,732,241円	1,912件	497,660,933円	1,861件	486,209,528円	
	介護療養型医療施設	447件	155,407,304円	511件	181,941,081円	507件	180,217,402円	
	合計	5,983件	1,488,972,315円	5,956件	1,512,736,199円	5,660件	1,464,096,575円	
	◎地域密着型サービス (住み慣れた地域を離れずに利用でき、きめ細やかなニーズに対応できるよう平成18年度から創設)							
		平成28年度		平成27年度		平成26年度		
		件数	給付費	件数	給付費	件数	給付費	
	地域密着型通所介護	1,447件	113,754,465円					
	認知症対応型通所介護	6件	1,288,901円					
	小規模多機能型居宅介護	365件	57,077,042円	335件	51,573,920円	388件	62,984,513円	
	認知症対応型共同生活介護	630件	150,732,857円	583件	141,617,749円	607件	149,467,094円	
	合計	2,448件	322,853,265円	918件	193,191,669円	995件	212,451,607円	

2款	保険給付費	2項	介護予防サービス等諸費	1目	予防給付費
----	-------	----	-------------	----	-------

事業名	介護予防給付事業					補助事業
-----	----------	--	--	--	--	------

事業費 (単位:円)

	決算額	財源内訳					最終予算額	執行率
		国県支出金	地方債	他会計繰入金	その他特定財源	一般財源		
28年度	231,949,707	79,446,951	0	28,991,901	72,403,247	51,107,608	231,950,000	100.0%
27年度	207,535,523	71,641,827	0	25,857,461	57,765,325	52,270,910	211,175,000	98.3%
26年度	207,686,067	71,136,217	0	25,959,135	64,829,337	45,761,378	207,687,000	100.0%

事業の概要

目的	要支援1及び要支援2の認定者が、状態改善や悪化を予防したり、利用者本人ができることを増やしたりする目的で利用したサービスの保険給付を行った。
----	--

手段	介護予防サービスの給付
----	-------------

事業活動と成果

予防給付費 (228頁)	◎居宅サービス						
		平成28年度		平成27年度		平成26年度	
		件数	給付費	件数	給付費	件数	給付費
	介護予防訪問介護	1,534件	30,437,097円	1,532件	30,493,190円	1,510件	29,210,388円
	介護予防訪問入浴介護	3件	113,218円	1件	7,185円	1件	39,989円
	介護予防訪問看護	126件	3,746,476円	95件	3,415,203円	82件	2,208,707円
	介護予防訪問リハビリテーション	29件	1,284,634円	46件	1,258,045円	61件	1,631,683円
	介護予防居宅療養管理指導	349件	2,258,162円	280件	1,907,543円	130件	723,123円
	介護予防通所介護	3,715件	99,240,505円	3,328件	90,013,806円	3,002件	96,855,018円
	介護予防通所リハビリテーション	610件	18,980,228円	468件	15,163,642円	522件	20,602,837円
	介護予防短期入所生活介護	104件	3,541,728円	60件	2,323,836円	50件	1,976,110円
	介護予防短期入所療養介護	4件	90,540円				
	介護予防福祉用具貸与	2,268件	13,538,223円	1,981件	11,963,092円	1,743件	10,466,370円
	特定介護予防福祉用具購入	54件	1,390,695円	55件	1,327,712円	55件	1,312,548円
	住宅改修費(予防)	99件	9,906,316円	96件	10,014,821円	86件	9,051,337円
	介護予防特定施設入所者生活介護	218件	14,644,794円	174件	12,386,004円	114件	8,995,132円
	介護予防支援	5,846件	27,235,745円	5,217件	24,232,115円	4,919件	21,440,485円
	特定入所者介護予防サービス費	11件	79,910円	7件	30,960円	3件	8,230円
	合計	14,970件	226,488,271円	13,340件	204,537,154円	12,278件	204,521,957円
	◎地域密着型サービス (住み慣れた地域を離れずに利用でき、きめ細やかなニーズに対応できるよう平成18年度から創設)						
		平成28年度		平成27年度		平成26年度	
		件数	給付費	件数	給付費	件数	給付費
	介護予防小規模多機能型居宅介護	83件	4,688,272円	64件	2,998,369円	51件	3,164,110円
	介護予防認知症対応型共同生活介護	4件	773,164円	0件	0円	0件	0円
	合計	87件	5,461,436円	64件	2,998,369円	51件	3,164,110円

2款	保険給付費	3項	高額介護サービス等費	1目	高額介護サービス等費
----	-------	----	------------	----	------------

事業名	高額介護サービス事業						補助事業	
事業費	(単位:円)							
	決算額	財源内訳					最終予算額	執行率
		国県支出金	地方債	他会計繰入金	その他特定財源	一般財源		
28年度	79,228,618	27,137,228	0	9,902,958	24,731,263	17,457,169	82,595,000	95.9%
27年度	74,763,459	25,886,207	0	9,343,028	20,872,235	18,661,989	80,000,000	93.5%
26年度	68,501,008	23,462,829	0	8,562,091	21,382,633	15,093,455	81,888,000	83.7%
事業の概要								
目的	要介護者等が1か月に支払った利用者負担額が上限額を超えたとき、その超えた分を払い戻した。							
手段	高額介護サービス等費の給付							
事業活動と成果								
高額介護サービス等費 (228～230頁)	◎高額介護(予防)サービス費							
		保険給付費		予防給付費		合計		
	平成28年度	7,074件	70,749,720円	81件	101,786円	7,155件	70,851,506円	
	平成27年度	6,535件	65,236,583円	71件	71,989円	6,606件	65,308,572円	
	平成26年度	6,163件	61,268,584円	87件	103,368円	6,250件	61,371,952円	
	◎高額医療合算介護(予防)サービス費							
		保険給付費		予防給付費		合計		
	平成28年度	348件	8,371,157円	4件	5,955円	352件	8,377,112円	
	平成27年度	327件	9,413,566円	7件	41,321円	334件	9,454,887円	
	平成26年度	254件	7,097,791円	5件	31,265円	259件	7,129,056円	

2款	保険給付費	4項	その他諸費	1目	審査支払手数料
----	-------	----	-------	----	---------

事業名	審査支払事業						補助事業	
事業費	(単位:円)							
	決算額	財源内訳					最終予算額	執行率
		国県支出金	地方債	他会計繰入金	その他特定財源	一般財源		
28年度	2,374,717	813,383	0	296,821	741,270	523,243	2,375,000	100.0%
27年度	2,222,108	839,553	0	303,017	676,937	488,864	2,241,000	99.1%
26年度	2,876,216	985,156	0	359,505	897,813	633,742	2,941,000	97.8%
事業の概要								
目的	公費負担医療費等に関する費用(介護給付費等)の審査及び支払に係る手数料を支払った。							
手段	愛知県国民健康保険団体連合会への支払							
事業活動と成果								
審査支払手数料 (230頁)		平成28年度	69,804件	単価 34.2円	2,374,717円	※平成26年度の単価: 9月審査分までは48.6円		
		平成27年度	65,318件	単価 34.2円	2,222,108円			
		平成26年度	61,362件	単価 45.2円※	2,876,216円			

3款	地域支援事業費	1項	介護予防事業費	1目	介護予防事業費
----	---------	----	---------	----	---------

事業名	介護予防事業(一次予防事業)						補助事業	
事業費	(単位:円)							
	決算額	財源内訳					最終予算額	執行率
		国県 支出金	地方債	他会計 繰入金	その他 特定財源	一般財源		
28年度	9,399,661	3,524,872	0	1,174,959	2,631,905	2,067,925	9,428,000	99.7%
27年度	9,397,200	3,523,950	0	1,174,650	2,631,216	2,067,384	9,429,000	99.7%
26年度	8,892,234	3,334,587	0	1,111,530	2,578,748	1,867,369	8,906,000	99.8%
事業の概要								
目 的	活動的な状態にある高齢者に、生活機能の維持・向上を図る。							
手 段	レクリエーション、工芸、体操、交流会、有酸素運動、ストレッチ等の介護予防事業を充実する。							
事業活動と成果								
一次予防事業 (230頁)	健康な高齢者に生活機能の維持又は向上を図るため健康づくりや疾病予防を行った。							
	介護予防普及啓発事業							
	愛西おでかけサロン 8,800,000円							
	実施回数	延人数(人)	方 法		内 容			
	216	3,698	6会場 月2回		レクリエーション、工芸、体操、交流会			
	はつらつ体操クラブ 500,500円 運動指導傷害保険料 55,500円							
	実施回数	延人数(人)	方 法		内 容			
	91	2,705	4会場 月2回		有酸素運動、ストレッチ			
	地域介護予防活動支援事業 43,661 円							

事業名	介護予防事業(二次予防事業)						補助事業																				
事業費								(単位:円)																			
	決算額	財源内訳					最終予算額	執行率																			
		国県支出金	地方債	他会計繰入金	その他特定財源	一般財源																					
28年度	3,250,297	1,193,323	0	397,776	959,115	700,083	4,317,000	75.3%																			
27年度	5,096,476	1,865,728	0	621,910	1,514,277	1,094,561	7,142,000	71.4%																			
26年度	4,375,421	1,599,832	0	533,279	1,346,404	895,906	5,384,000	81.3%																			
事業の概要																											
目的	要介護状態となるおそれがある高齢者(二次予防事業対象者)を基本チェックリストにより把握し、自立支援の効果を高める。																										
手段	二次予防事業対象者に、運動器の機能向上、栄養改善、口腔機能の向上に関する機能訓練や健康教育等を実施し、自立した生活の確立と自己実現の支援を行う。																										
事業活動と成果																											
二次予防事業 (230頁)	<p>要介護状態になるおそれのある65歳以上の高齢者を把握するため、基本チェックリストを住民運営の通いの場、おでかけサロン、民生委員からの情報提供による者に実施した。</p> <p>二次予防事業 郵便料 14,770円 印刷製本費 41,040円 その他 13,516円 基本チェックリスト回答者数 676人 二次予防事業対象者 251人 (回答者の37.1%)</p> <p>チェックリスト判定結果で「介護予防利用が望ましい」となった二次予防事業対象者の希望者に介護予防事業を行った。</p> <p>二次予防事業対象者のサービス利用 運動器の機能向上 1,089,600円 健食健口教室 1,041,871円</p> <table border="1"> <thead> <tr> <th>形態</th> <th>プログラム</th> <th>実施期間</th> <th>実人数</th> <th>内容</th> </tr> </thead> <tbody> <tr> <td rowspan="2">通所型</td> <td>運動器の機能向上</td> <td>週1回 3か月間</td> <td>20</td> <td>自宅でできる運動の指導</td> </tr> <tr> <td>健食健口教室</td> <td>8回 6か月間</td> <td>11</td> <td>栄養や口腔ケアの指導</td> </tr> <tr> <td>訪問型</td> <td></td> <td>月1回 3～6か月</td> <td>0</td> <td>閉じこもり、認知症の低下、うつ等通所による事業に参加できない対象者を訪問</td> </tr> </tbody> </table> <p>その他の事業費 1,049,500円</p>								形態	プログラム	実施期間	実人数	内容	通所型	運動器の機能向上	週1回 3か月間	20	自宅でできる運動の指導	健食健口教室	8回 6か月間	11	栄養や口腔ケアの指導	訪問型		月1回 3～6か月	0	閉じこもり、認知症の低下、うつ等通所による事業に参加できない対象者を訪問
形態	プログラム	実施期間	実人数	内容																							
通所型	運動器の機能向上	週1回 3か月間	20	自宅でできる運動の指導																							
	健食健口教室	8回 6か月間	11	栄養や口腔ケアの指導																							
訪問型		月1回 3～6か月	0	閉じこもり、認知症の低下、うつ等通所による事業に参加できない対象者を訪問																							

3款	地域支援事業費	2項	包括的支援事業・任意事業費	1目	包括的支援事業費
----	---------	----	---------------	----	----------

事業名	包括的支援事業						補助事業																																																																
事業費								(単位:円)																																																															
	決算額	財源内訳					最終予算額	執行率																																																															
		国県支出金	地方債	他会計繰入金	その他特定財源	一般財源																																																																	
28年度	55,045,680	32,190,140	0	10,749,846	0	12,105,694	58,052,000	94.8%																																																															
27年度	58,891,423	34,343,374	0	11,632,592	0	12,915,457	63,358,000	93.0%																																																															
26年度	42,694,515	25,286,665	0	8,448,488	0	8,959,362	45,316,000	94.2%																																																															
事業の概要																																																																							
目的	住民の健康の維持及び生活の安定のために必要な援助を行うことにより、保健医療の向上及び福祉の増進を包括的に支援する。																																																																						
手段	高齢者本人や家族からの相談に応じ、保健師、社会福祉士、主任介護支援専門員等が相互に協働しながら、介護、福祉、医療、虐待防止など必要な支援を継続的に提供する。																																																																						
事業活動と成果																																																																							
包括的支援事業 (230～232頁)	<p>介護保険法第115条の45第1項第2号から第5号までに掲げる事業を実施した。 佐屋地区(市江小学校区・永和小学校区)は佐屋苑、立田・八開地区は愛西市社会福祉協議会に委託して実施した。</p> <p>包括的支援人件費 19,727,643円 包括的支援事業費 35,318,037円</p> <p>実施状況</p> <table border="1"> <thead> <tr> <th rowspan="2">内 容</th> <th colspan="2">愛西市包括</th> <th colspan="2">佐屋苑包括</th> <th colspan="2">社協包括</th> </tr> <tr> <th>件数</th> <th>延件数</th> <th>件数</th> <th>延件数</th> <th>件数</th> <th>延件数</th> </tr> </thead> <tbody> <tr> <td>介護予防ケアマネジメント</td> <td>231</td> <td>302</td> <td>131</td> <td>254</td> <td>105</td> <td>185</td> </tr> <tr> <td>総合相談・支援</td> <td>468</td> <td>1,024</td> <td>131</td> <td>955</td> <td>201</td> <td>1,188</td> </tr> <tr> <td rowspan="3">権利擁護</td> <td>高齢者虐待</td> <td>11</td> <td>33</td> <td>5</td> <td>25</td> <td>1</td> <td>1</td> </tr> <tr> <td>成年後見</td> <td>19</td> <td>54</td> <td>11</td> <td>124</td> <td>3</td> <td>4</td> </tr> <tr> <td>その他</td> <td>8</td> <td>43</td> <td>6</td> <td>51</td> <td>2</td> <td>4</td> </tr> <tr> <td>包括的・継続的ケアマネジメント</td> <td>11</td> <td>47</td> <td>28</td> <td>212</td> <td>3</td> <td>12</td> </tr> <tr> <td>その他</td> <td>4</td> <td>6</td> <td>4</td> <td>7</td> <td>2</td> <td>3</td> </tr> </tbody> </table>								内 容	愛西市包括		佐屋苑包括		社協包括		件数	延件数	件数	延件数	件数	延件数	介護予防ケアマネジメント	231	302	131	254	105	185	総合相談・支援	468	1,024	131	955	201	1,188	権利擁護	高齢者虐待	11	33	5	25	1	1	成年後見	19	54	11	124	3	4	その他	8	43	6	51	2	4	包括的・継続的ケアマネジメント	11	47	28	212	3	12	その他	4	6	4	7	2	3
内 容	愛西市包括		佐屋苑包括		社協包括																																																																		
	件数	延件数	件数	延件数	件数	延件数																																																																	
介護予防ケアマネジメント	231	302	131	254	105	185																																																																	
総合相談・支援	468	1,024	131	955	201	1,188																																																																	
権利擁護	高齢者虐待	11	33	5	25	1	1																																																																
	成年後見	19	54	11	124	3	4																																																																
	その他	8	43	6	51	2	4																																																																
包括的・継続的ケアマネジメント	11	47	28	212	3	12																																																																	
その他	4	6	4	7	2	3																																																																	

3款	地域支援事業費	2項	包括的支援事業・任意事業費	3目	生活支援体制整備事業費
----	---------	----	---------------	----	-------------

事業名	地域支援事業(生活支援整備体制事業【社会保障充実分】)						補助事業	
事業費 (単位:円)								
	決算額	財源内訳					最終予算額	執行率
		国県 支出金	地方債	他会計 繰入金	その他 特定財源	一般財源		
28年度	2,261,950	1,323,240	0	441,081	0	497,629	2,704,000	83.7%
27年度	—	—	—	—	—	—	—	—
26年度	—	—	—	—	—	—	—	—
事業の概要								
目的	市町村が中心となって、NPO法人、協同組合、ボランティア、民生委員等の生活支援サービスを担う事業主体と連携しながら、多様な日常生活上の支援体制の充実・強化及び高齢者の社会参加の推進を一体的に図っていく。							
手段	高齢者の生活支援・介護予防サービスの体制整備を推進していくため、生活支援コーディネーターを配置し、コーディネーターと生活支援等サービスの多様な提供主体等が参画する定期的な情報の共有・連携強化の場を設置する。							
事業内容								
生活支援整備体制事業 (232頁)	<p>生活支援コーディネーターを1名、市役所に配置した。 地域の関係者による協議体を設置して地域ニーズの把握や住民主体サービスが開始できるよう協議した。</p> <p>生活支援体制整備事業人件費 2,081,570 円 生活支援体制整備事業事業費 180,380 円 生活支援・介護予防サービス提供主体等協議体回数 3回</p>							

3款	地域支援事業費	2項	包括的支援事業・任意事業費	4目	認知症総合支援事業費
----	---------	----	---------------	----	------------

事業名		地域支援事業(認知症施策推進事業【社会保障充実分】)					補助事業	
事業費		(単位:円)						
	決算額	財源内訳					最終予算額	執行率
		国県 支出金	地方債	他会計 繰入金	その他 特定財源	一般財源		
28年度	4,914,500	2,874,982	0	958,328	0	1,081,190	4,915,000	100.0%
27年度	2,652,000	1,514,565	0	567,855	0	569,580	2,652,000	100.0%
26年度	—	—	—	—	—	—	—	—
事業の概要								
目的	認知症の人やその家族に早期に関わる支援体制を構築し、認知症高齢者が住み慣れた地域で安心して尊厳を保ちながら生活ができる。							
手段	認知症疾患医療センターを設置する医療法人 宝会 七宝病院へ認知症初期集中支援チームの業務を委託する。なお、認知症地域推進員は地域包括支援センター職員が兼務する。							
事業内容								
認知症初期集中支援 推進事業 (232頁)	<p>複数の専門職が認知症の人(疑われる人)とその家族を訪問し、認知症の専門医による鑑別診断等を踏まえて、本人や家族支援の初期の支援を包括的・集中的に行うことにより、自立生活のサポートを行う。</p> <p>愛西市認知症初期集中支援推進事業は、医療法人宝会七宝病院へ委託し実施した。</p> <p>実施期間 平成28年4月1日から平成29年3月31日まで</p> <p>認知症初期集中支援チーム年間訪問回数 58回</p> <p>訪問支援者数 23人</p> <p>認知症初期集中支援チーム員会議開催数 10回</p>							

(5)介護保険特別会計(サービス事業勘定)

歳入決算額30,268,533円、歳出決算額30,268,533円で、収支残額0円となった。

歳入の状況

(単位:円)

区 分	平成 28 年度			平成 27 年度		
	決 算 額	構 成 比	前年度比	決 算 額	構 成 比	前年度比
サ ー ビ ス 収 入	16,590,370	54.8%	81.3%	20,404,986	48.8%	95.2%
繰 入 金	13,665,952	45.2%	64.0%	21,365,903	51.2%	104.2%
繰 越 金	1,000	0.0%	0.0%	0	0.0%	0.0%
諸 収 入	11,211	0.0%	357.4%	3,137	0.0%	172.4%
合 計	30,268,533	100.0%	72.5%	41,774,026	100.0%	99.6%

歳出の状況

(単位:円)

区 分	平成 28 年度			平成 27 年度		
	決 算 額	構 成 比	前年度比	決 算 額	構 成 比	前年度比
介 護 予 防 事 業 費	30,268,533	100.0%	72.5%	41,773,026	100.0%	99.6%
諸 支 出 金	0	0.0%	0.0%	0	0.0%	0.0%
合 計	30,268,533	100.0%	72.5%	41,773,026	100.0%	99.6%

【高齢福祉課】

1款	介護予防事業費	1項	介護予防支援事業費	1目	介護予防支援事業費
----	---------	----	-----------	----	-----------

事業名	サービス計画(ケアプラン)作成事業						市単独事業																															
事業費	(単位:円)																																					
	決算額	財源内訳					最終予算額	執行率																														
		国県支出金	地方債	他会計繰入金	その他特定財源	一般財源																																
28年度	30,268,533	0	0	13,665,952	16,602,581	0	31,035,000	97.5%																														
27年度	41,773,026	0	0	21,365,903	20,407,123	0	44,426,000	94.0%																														
26年度	41,947,743	0	0	20,505,438	21,442,305	0	47,202,000	88.9%																														
事業の概要																																						
目的	介護保険における予防給付の対象となる要支援者が介護予防サービス等の適切な利用を行う。																																					
手段	要介護度認定で、要支援1・要支援2を受けた対象者に利用に関する意向を勘案してサービス計画書(ケアプラン)の作成を行う。																																					
事業活動と成果																																						
新予防給付ケアマネジメント委託料 (246頁)	<p>要支援1・要支援2の対象者にサービス利用のサービス計画(ケアプラン)の作成を行った。</p> <p>介護認定審査会で、要支援1・要支援2と判定された者(年度末)</p> <table border="1"> <thead> <tr> <th>区分</th> <th>人数(人)</th> </tr> </thead> <tbody> <tr> <td>要支援1</td> <td>399</td> </tr> <tr> <td>要支援2</td> <td>327</td> </tr> <tr> <td>計</td> <td>726</td> </tr> </tbody> </table> <p>介護区分別利用者延人数(委託) 14,575,150円</p> <table border="1"> <thead> <tr> <th rowspan="2">区分</th> <th rowspan="2">単価(円)</th> <th>要支援1</th> <th>要支援2</th> <th colspan="2">計</th> </tr> <tr> <th>人数(人)</th> <th>人数(人)</th> <th>人数(人)</th> <th>金額(円)</th> </tr> </thead> <tbody> <tr> <td>基本</td> <td>4,030</td> <td>1,706</td> <td>1,799</td> <td>3,505</td> <td>14,125,150</td> </tr> <tr> <td>初回加算</td> <td>3,000</td> <td>81</td> <td>69</td> <td>150</td> <td>450,000</td> </tr> </tbody> </table> <p>サービス事業勘定 30,268,533円 介護予防支援人件費 15,082,043円 介護予防支援事業費 15,186,490円</p>								区分	人数(人)	要支援1	399	要支援2	327	計	726	区分	単価(円)	要支援1	要支援2	計		人数(人)	人数(人)	人数(人)	金額(円)	基本	4,030	1,706	1,799	3,505	14,125,150	初回加算	3,000	81	69	150	450,000
区分	人数(人)																																					
要支援1	399																																					
要支援2	327																																					
計	726																																					
区分	単価(円)	要支援1	要支援2	計																																		
		人数(人)	人数(人)	人数(人)	金額(円)																																	
基本	4,030	1,706	1,799	3,505	14,125,150																																	
初回加算	3,000	81	69	150	450,000																																	

(6) 農業集落排水事業等特別会計

歳入決算額881,800,986円、歳出決算額839,630,515円、歳入歳出差引額42,170,471円を翌年度へ繰り越した。
 歳入のうち農業集落排水事業等分担金については、予算額28,394,000円、調定額32,360,128円、収入済額26,818,562円、収入未済額5,541,566円、使用料については、予算額226,344,000円、調定額242,547,380円、収入済額232,338,021円、収入未済額10,209,359円となった。
 また、徴収率は農業集落排水事業等維持管理分担金の現年度分91.5%、滞納繰越分4.8%、使用料は現年度分98.3%、滞納繰越分34.6%となった。

歳入の状況

(単位:円)

区 分	平成 28 年度			平成 27 年度		
	決 算 額	構 成 比	前年度比	決 算 額	構 成 比	前年度比
分 担 金	26,818,562	3.0%	94.9%	28,269,210	3.1%	118.8%
使 用 料	232,338,021	26.4%	100.1%	231,999,415	25.4%	100.8%
県 支 出 金	29,134,641	3.3%	51.7%	56,319,667	6.2%	225.6%
財 産 収 入	16,229,000	1.8%	167.3%	9,702,721	1.1%	102.5%
繰 入 金	522,514,000	59.3%	102.0%	512,450,000	56.1%	92.4%
繰 越 金	30,082,204	3.4%	77.8%	38,650,182	4.2%	172.4%
諸 収 入	184,558	0.0%	223.4%	82,612	0.0%	85.5%
市 債	24,500,000	2.8%	68.8%	35,600,000	3.9%	181.6%
合 計	881,800,986	100.0%	96.6%	913,073,807	100.0%	103.2%

歳出の状況

(単位:円)

区 分	平成 28 年度			平成 27 年度		
	決 算 額	構 成 比	前年度比	決 算 額	構 成 比	前年度比
事 業 費	388,689,595	46.3%	93.7%	414,881,207	47.0%	107.8%
公 債 費	401,790,516	47.8%	96.8%	415,008,725	47.0%	97.6%
基 金 積 立 金	49,150,404	5.9%	92.6%	53,101,671	6.0%	147.9%
合 計	839,630,515	100.0%	95.1%	882,991,603	100.0%	104.4%

【下水道課】

1款	事業費	1項	農業集落排水事業費	1目	農業集落排水事業費
----	-----	----	-----------	----	-----------

事業名		農業集落排水事業(使用料等徴収事務及び建設改良事業等)					補助事業+市単独事業											
事業費								(単位:円)										
	決算額	財源内訳					最終予算額	執行率										
		国県支出金	地方債	他会計繰入金	その他特定財源	一般財源												
28年度	123,832,522	14,203,641	24,500,000	53,724,798	31,404,083	0	132,550,000	93.4%										
27年度	175,956,669	56,319,667	35,600,000	66,741,867	17,295,135	0	195,776,000	89.9%										
26年度	116,959,615	24,959,923	19,600,000	63,148,532	9,251,160	0	130,237,000	89.8%										
事業の概要																		
目的	使用料等徴収事務: 使用料、維持管理分担金の適正な徴収事務を行う。 建設改良事業等 : 既存施設の有効利用を図る。																	
手段	使用料等徴収事務: 電算機器等の効果的な活用と保守。 建設改良事業等 : 新規加入に伴う下水管への接続工事及び既存施設の移設・改修等を行う。																	
事業活動と成果																		
電算機器保守委託料 (260頁)	佐屋、立田区域農業集落排水事業の使用料等納付書を作成するための電算機器保守業務を委託し、電算機器を活用することにより、正確な料金算定及び料金等の問い合わせ等に対して迅速に対応することができた。						1,296,000円											
納付書等作成委託料 (260頁)	佐屋、立田区域農業集落排水事業の使用料等納付書データを作成するための業務を委託し、電算機器を活用することにより、正確な料金算定及び料金等の問い合わせ等に対して迅速に対応することができた。						2,198,664円											
機能強化設計委託料 (260頁)	西保地区の機能強化対策工事（国県補助事業）に係る実施出来高設計業務を委託し、工事発注を行った。						864,000円											
地方公営企業法適用業務委託料 (260頁)	平成31年4月から適用する地方公営企業会計への移行に係る委託業務を発注した。						15,206,400円											
管布設等工事 (260頁)	新規加入に伴う下水管への接続工事を行ったことにより、既存施設の有効利用を図ることができた。また、既存施設の移設・改修等工事を行った。						<table border="1"> <tr> <td>佐屋新規加入</td> <td>立田新規加入</td> <td>八開新規加入</td> <td>移設・改修等工事</td> <td>計</td> </tr> <tr> <td>3,047,760円</td> <td>4,366,440円</td> <td>5,434,560円</td> <td>3,027,240円</td> <td>15,876,000円</td> </tr> </table>		佐屋新規加入	立田新規加入	八開新規加入	移設・改修等工事	計	3,047,760円	4,366,440円	5,434,560円	3,027,240円	15,876,000円
佐屋新規加入	立田新規加入	八開新規加入	移設・改修等工事	計														
3,047,760円	4,366,440円	5,434,560円	3,027,240円	15,876,000円														
機能強化工事 (260頁)	西保地区の機能強化対策工事（国県補助事業）によりマンホール内部の機器更新を行い、機能強化を図った。						22,807,440円											

1款	事業費	1項	農業集落排水事業費	2目	施設管理費
----	-----	----	-----------	----	-------

事業名		農業集落排水事業(施設維持管理)					補助事業+市単独事業	
事業費		(単位:円)						
	決算額	財源内訳					最終予算額	執行率
		国県 支出金	地方債	他会計 繰入金	その他 特定財源	一般財源		
28年度	235,032,084	14,931,000	0	0	220,101,084	0	257,843,000	91.2%
27年度	217,508,518	0	0	0	217,508,518	0	229,097,000	94.9%
26年度	241,650,641	0	0	0	241,650,641	0	261,844,000	92.3%
事業の概要								
目的	<p>農業集落排水処理施設の良好な処理性能を確保し、公共用水域の水質保全に寄与する。 対象施設:佐屋区域3施設(西保、本部田・東條、佐屋中央) 立田区域9施設(山路、福原、西鶴戸、小茂井、四会、森川、鶴戸東八分割、早尾、立田) 八開区域7施設(鶴多須、赤目、東川、八開中部、二子、八開北部、八開南部) 計19施設</p>							
手段	適切な施設維持管理に努める。							
事業活動と成果								
光熱水費 (260頁)	施設の稼動に必要な光熱水費を支払った。							
		区分	佐屋区域	立田区域	八開区域	計		
		電気料	16,467,558円	19,018,514円	13,753,343円	49,239,415円		
		水道料	732,653円	122,582円	468,817円	1,324,052円		
		合計	17,200,211円	19,141,096円	14,222,160円	50,563,467円		
修繕料 (260頁)	施設の機器修繕工事を行い、機能維持に努めた。							
		佐屋区域	立田区域	八開区域	計			
		9,136,530円	6,452,352円	9,336,870円	24,925,752円			
施設維持管理委託料 (262頁)	施設の保守点検、運転管理業務等を委託し、施設機能を十分に発揮させることができた。							
		佐屋区域	立田区域	八開区域	計			
		27,572,000円	35,100,000円	26,632,800円	89,304,800円			
電気設備保守委託料 (262頁)	受電設備及び自家発電機の保安管理業務を委託し、施設の機能維持に努めた。							
		佐屋区域	立田区域	八開区域	計			
		628,560円	672,624円	878,688円	2,179,872円			
汚泥清掃委託料 (262頁)	施設から発生する余剰汚泥の清掃業務を委託した。							
		佐屋区域	立田区域	八開区域	計			
		2,723,669円	22,658,708円	8,448,005円	33,830,382円			
処理施設等修繕設計委託料 (262頁)	施設の大型機器の修繕工事発注に係る設計業務を委託した。							
		佐屋区域	立田区域	八開区域	計			
		810,000円	324,000円	0円	1,134,000円			
経営戦略策定業務委託料 (262頁)	将来にわたって安定的に事業を継続していくための中長期的な経営基本計画を策定した。 2,106,000円							
処理施設等修繕工事 (262頁)	施設の大型機器の修繕工事を実施し、施設の機能維持に努めた。							
		佐屋区域	立田区域	八開区域	計			
		20,844,000円	7,884,000円	0円	28,728,000円			

1款	事業費	2項	コミュニティ・プラント事業費	2目	施設管理費
----	-----	----	----------------	----	-------

事業名	コミュニティ・プラント事業(施設維持管理)						市単独事業	
事業費 (単位:円)								
	決算額	財源内訳					最終予算額	執行率
		国県支出金	地方債	他会計繰入金	その他特定財源	一般財源		
28年度	28,291,273	0	0	0	28,291,273	0	32,739,000	86.4%
27年度	20,716,612	0	0	0	20,692,612	24,000	23,236,000	89.2%
26年度	25,133,464	0	0	544,320	24,589,144	0	27,739,000	90.6%
事業の概要								
目的	コミュニティ・プラント施設の良好な処理性能を確保し、公共用水域の水質保全に寄与する。 対象施設:佐屋区域1施設(永和台)							
手段	適切な施設維持管理に努める。							
事業活動と成果								
光熱水費 (262頁)	施設の稼動に必要な光熱水費を支払った。							
				電気料	水道料	合計		
				4,352,404円	67,531円	4,419,935円		
修繕料 (262頁)	施設の機器修繕工事を行い、機能維持に努めた。							
							3,582,360円	
施設維持管理委託料 (262頁)	施設の保守点検、運転管理業務等を委託し、施設機能を十分に発揮させることができた。							
							10,012,000円	
処理施設等修繕工事 (262頁)	施設の大型機器の修繕工事を実施し、施設の機能維持に努めた。							
							9,504,000円	

2款	公債費	1項	公債費	1・2目	元金・利子
----	-----	----	-----	------	-------

事業名	元金・利子償還						市単独事業	
事業費 (単位:円)								
	決算額	財源内訳					最終予算額	執行率
		国県支出金	地方債	他会計繰入金	その他特定財源	一般財源		
28年度	401,790,516	0	0	284,491,202	117,299,314	0	403,061,000	99.7%
27年度	415,008,725	0	0	415,008,725	0	0	415,765,000	99.8%
26年度	425,256,288	0	0	420,648,148	4,608,140	0	425,384,000	100.0%
事業の概要								
目的	農業集落排水事業債の適正な管理を図る。							
手段	過去に借りた農業集落排水事業債の償還を行う。							
事業活動と成果								
元金償還 (262頁)	定期償還元金 (単位:円)							
				区分	平成28年度	平成27年度	平成26年度	
				財務省	148,143,374	157,802,409	164,468,628	
				郵便貯金・簡易生命保険管理機構	69,069,687	68,440,898	67,818,796	
				地方公共団体金融機構	103,511,615	101,139,156	98,828,215	
				合計	320,724,676	327,382,463	331,115,639	
利子償還 (262~264頁)	定期償還利子 (単位:円)							
				区分	平成28年度	平成27年度	平成26年度	
				財務省	47,832,826	51,291,403	55,071,512	
				郵便貯金・簡易生命保険管理機構	1,342,481	1,971,270	2,593,372	
				地方公共団体金融機構	31,792,365	34,164,824	36,475,765	
				前年度借入分	98,168	198,765	0	
				合計	81,065,840	87,626,262	94,140,649	

3款	基金積立金	1項	基金積立金	1目	基金積立金
----	-------	----	-------	----	-------

事業名	農業集落排水事業等基金積立金						市単独事業	
事業費	(単位:円)							
	決算額	財源内訳					最終予算額	執行率
		国県 支出金	地方債	他会計 繰入金	その他 特定財源	一般財源		
28年度	49,150,404	0	0	0	32,945,404	16,205,000	49,359,000	99.6%
27年度	53,101,671	0	0	0	43,422,950	9,678,721	53,224,000	99.8%
26年度	35,914,851	0	0	0	13,538,891	22,375,960	35,915,000	100.0%
事業の概要								
目的	後年の農業集落排水事業等を効率的かつ円滑に運営するため。							
手段	収支残額及び基金利子を積立							
事業活動と成果								
基金積立金 (264頁)	基金積立金							
	区分		積立額					
	前年度繰越金		30,082,204円					
	新規加入金		2,863,200円					
	基金預金利子		16,205,000円					
	合計		49,150,404円					

(7) 公共下水道事業特別会計

歳入決算額1,500,865,659円、歳出決算額1,401,119,831円となり、繰越明許費の財源27,900,000円を差し引いた歳入歳出差引額71,845,828円を実質収支額として翌年度へ繰り越した。

歳入のうち下水道事業受益者分担金及び負担金については、予算額41,149,000円、調定額53,287,300円、収入済額47,403,800円、収入未済額5,883,500円、使用料については、予算額110,999,000円、調定額124,700,410円、収入済額123,546,729円、収入未済額1,153,681円となった。

また、徴収率は下水道事業受益者分担金及び負担金の現年度分97.2%滞納繰越分36.1%、使用料は現年度分99.6%滞納繰越分42.5%となった。

歳入の状況

(単位:円)

区 分	平成28年度			平成27年度		
	決算額	構成比	前年度比	決算額	構成比	前年度比
分担金及び負担金	47,403,800	3.2%	76.7%	61,804,600	4.6%	100.4%
使用料及び手数料	123,726,729	8.2%	112.4%	110,070,815	8.3%	112.9%
国庫支出金	310,000,000	20.6%	121.1%	255,962,000	19.3%	74.9%
県支出金	505,000	0.0%	152.6%	331,000	0.0%	0.0%
財産収入	3,040,000	0.2%	157.5%	1,930,011	0.1%	112.3%
繰入金	391,148,000	26.1%	107.6%	363,482,000	27.4%	121.8%
繰越金	83,629,805	5.6%	141.5%	59,113,779	4.5%	108.4%
諸収入	43,312,325	2.9%	86.7%	49,983,719	3.8%	104.7%
市債	498,100,000	33.2%	117.4%	424,100,000	32.0%	89.3%
合計	1,500,865,659	100.0%	113.1%	1,326,777,924	100.0%	96.3%

歳出の状況

(単位:円)

区 分	平成28年度			平成27年度		
	決算額	構成比	前年度比	決算額	構成比	前年度比
総務費	203,441,438	14.5%	127.7%	159,349,172	12.8%	107.1%
公共下水道管理費	10,131,763	0.7%	90.5%	11,193,227	0.9%	116.7%
公共下水道建設費	829,197,390	59.2%	112.3%	738,684,502	59.4%	86.6%
流域下水道事業費	123,186,435	8.8%	112.9%	109,157,457	8.8%	101.2%
公債費	235,162,805	16.8%	104.6%	224,763,761	18.1%	112.3%
合計	1,401,119,831	100.0%	112.7%	1,243,148,119	100.0%	94.3%

○下水道事業受益者分担金(地方自治法第224条)

1. 納付状況 ※ 納付額及び未納額は、滞納繰越分を含む。また、平成28年度末の未納額のうち10,704,800円は次年度の現年分へ繰越 (単位:円)

賦課開始年度	納付年度 調定年度	調定額 全体	28年度 納付額	27年度 納付額	26年度以前 納付額	納付額 合計	取納率 全体	28年度 現年度		28年度 滞納繰越		28年度末 未納額
								調定額	取納率	調定額	取納率	
平成 22 年度 ～ 平成 28 年度	平成22年度 ～ 平成30年度	314,159,600	21,224,600	19,597,900	259,954,700	300,777,200	95.74%	20,782,000	95.87%	3,120,200	41.67%	13,382,400
								納付額		納付額		
								19,924,500		1,300,100		

2. 賦課状況

区分		28年度公告	27年度公告	26年度公告	25年度以前公告	総計
1	賦課対象筆数	234筆	184筆	229筆	2,760筆	3,407筆
	賦課対象面積	74,635.31㎡	59,927.17㎡	56,455.67㎡	778,175.14㎡	969,193.29㎡
	賦課対象面積負担金額①	29,508,100円	23,570,200円	22,573,500円	310,375,800円	386,027,600円
2	徴収猶予筆数	3筆	0筆	0筆	2筆	5筆
	徴収猶予面積	1,220.09㎡	0.00㎡	0.00㎡	191.56㎡	1,411.65㎡
	徴収猶予面積負担金額②	449,300円	0円	0円	76,600円	525,900円
3	減免対象筆数	4筆	30筆	13筆	195筆	242筆
	減免対象面積	2,683.54㎡	23,794.00㎡	1,166.02㎡	74,655.31㎡	102,298.87㎡
	減免額③	819,400円	7,183,700円	367,500円	25,157,300円	33,527,900円
4	上限対象筆数	82筆	19筆	37筆	414筆	552筆
	上限控除額④	4,835,800円	910,200円	2,242,500円	29,825,700円	37,814,200円
	負担金決定額①-②-③-④	23,403,600円	15,476,300円	19,963,500円	255,316,200円	314,159,600円

○下水道事業区域外流入分担金(地方自治法第224条)

1. 納付状況 ※ 納付額及び未納額は、滞納繰越分を含む。また、平成28年度末の未納額のうち1,041,200円は次年度の現年分へ繰越 (単位:円)

賦課開始年度	納付年度 調定年度	調定額 全体	28年度 納付額	27年度 納付額	26年度以前 納付額	納付額 合計	取納率 全体	28年度 現年度		28年度 滞納繰越		28年度末 未納額
								調定額	取納率	調定額	取納率	
平成 22 年度 ～ 平成 28 年度	平成22年度 ～ 平成30年度	29,653,100	1,914,900	2,042,100	24,638,300	28,595,300	96.43%	1,799,900	99.08%	131,600	100.00%	1,057,800
								納付額		納付額		
								1,783,300		131,600		

2. 賦課状況

区分		28年度公告	27年度公告	26年度公告	25年度以前公告	総計
1	賦課対象筆数	31筆	11筆	19筆	212筆	273筆
	賦課対象面積	5,962.25㎡	4,332.00㎡	6,091.09㎡	60,172.01㎡	76,557.35㎡
	賦課対象面積負担金額①	2,187,200円	1,732,700円	2,436,000円	24,035,200円	30,391,100円
2	徴収猶予筆数	0筆	0筆	0筆	0筆	0筆
	徴収猶予面積	0.00㎡	0.00㎡	0.00㎡	0.00㎡	0.00㎡
	徴収猶予面積負担金額②	0円	0円	0円	0円	0円
3	減免対象筆数	1筆	0筆	0筆	6筆	7筆
	減免対象面積	4.27㎡	0.00㎡	0.00㎡	1,499.53㎡	1,503.80㎡
	減免額③	1,700円	0円	0円	484,700円	486,400円
4	上限対象筆数	0筆	0筆	0筆	6筆	6筆
	上限控除額④	0円	0円	0円	251,600円	251,600円
	負担金決定額①-②-③-④	2,185,500円	1,732,700円	2,436,000円	23,298,900円	29,653,100円

○下水道事業受益者負担金(都市計画法第75条)

1. 納付状況 ※ 納付額及び未納額は、滞納繰越分を含む。また、平成28年度末の未納額のうち11,228,000円は次年度の現年分へ繰越

(単位:円)

賦課開始年度	納付年度 調定年度	調定額 全体	28年度 納付額	27年度 納付額	26年度以前 納付額	納付額 合計	取納率 全体	28年度 現年度		28年度 滞納繰越		28年度末 未納額
								調定額	取納率	調定額	取納率	
平成22年度～平成28年度	平成22年度～平成30年度	290,761,000	24,264,300	40,164,600	211,914,800	276,343,700	95.04%	23,512,000	98.25%	3,941,600	29.52%	14,417,300
								納付額		納付額		
								23,100,900		1,163,400		

2. 賦課状況

区分	28年度公告	27年度公告	26年度公告	25年度以前公告	総計
賦課対象筆数	329筆	561筆	465筆	3,476筆	4,831筆
賦課対象面積	69,202.08㎡	136,649.97㎡	123,244.55㎡	690,614.77㎡	1,019,711.37㎡
賦課対象面積負担金額①	22,858,200円	44,673,300円	46,022,700円	251,837,900円	365,392,100円
徴収猶予筆数	0筆	0筆	0筆	10筆	10筆
徴収猶予面積	0.00㎡	0.00㎡	0.00㎡	1,016.14㎡	1,016.14㎡
徴収猶予面積負担金額②	0円	0円	0円	405,900円	405,900円
減免対象筆数	42筆	36筆	37筆	483筆	598筆
減免対象面積	8,327.12㎡	6,549.00㎡	22,538.77㎡	121,338.45㎡	158,753.34㎡
減免額③	3,043,200円	2,618,800円	6,282,000円	40,295,900円	52,239,900円
上限対象筆数	69筆	70筆	77筆	250筆	466筆
上限控除額④	2,813,800円	4,075,300円	3,215,300円	11,880,900円	21,985,300円
負担金決定額①-②-③-④	17,001,200円	37,979,200円	36,525,400円	199,255,200円	290,761,000円

処理区分内人口等

(平成29年3月31日現在)

	供用開始面積					処理区分 人口	接続済 人口	水洗化率
	28年度	27年度	26年度	25年度以前	総計			
千引処理区分	-	-	-	8.6ha	8.6ha	287人	208人	72.47%
古瀬処理区分	-	-	-	79.3ha	79.3ha	4,361人	2,910人	66.73%
南河田処理区分	2.7ha	2.3ha	6.5ha	4.1ha	15.6ha	837人	288人	34.41%
北河田処理区分	2.9ha	0.3ha	1.9ha	7.4ha	12.5ha	729人	285人	39.09%
諏訪東処理区分	1.1ha	3.3ha	1.7ha	0.1ha	6.2ha	441人	159人	36.05%
佐屋第2処理区分	-	-	-	14.2ha	14.2ha	472人	370人	78.39%
佐屋第3処理区分	-	-	3.5ha	6.2ha	9.7ha	295人	148人	50.17%
佐屋第4処理区分	-	-	1.5ha	47.9ha	49.4ha	3,371人	2,053人	60.90%
佐屋第5処理区分	-	-	-	30.8ha	30.8ha	1,528人	1,174人	76.83%
佐屋第6処理区分	-	2.0ha	1.9ha	7.2ha	11.1ha	662人	335人	50.60%
佐屋第7処理区分	-	3.4ha	4.9ha	-	8.3ha	1,178人	132人	11.21%
佐屋第8処理区分	1.6ha	6.7ha	-	-	8.3ha	352人	244人	69.32%
佐屋第9処理区分	3.3ha	-	-	-	3.3ha	126人	43人	34.13%
佐屋第13処理区分	4.3ha	4.7ha	-	9.2ha	18.2ha	692人	407人	58.82%
合計	15.9ha	22.7ha	21.9ha	215.0ha	275.5ha	15,331人	8,756人	57.11%

公共下水道接続数(各年度に検査した数のうち各年度に接続した件数)

年度	28年度	27年度	26年度
佐屋地区	127件	145件	182件
佐織地区	86件	111件	105件
合計	213件	256件	287件

処理汚水量・有収汚水量及び使用料の状況

年度	年間処理汚水量A	年間有収汚水量B	有収率B/A	下水道使用料収入C	使用料単価C/B
28年度	771,852m ³	715,936m ³	92.76%	123,090,742円	171.93円
27年度	698,249m ³	640,411m ³	91.72%	109,526,358円	171.03円
26年度	623,494m ³	573,410m ³	91.97%	96,612,114円	168.49円

起債発行状況

(単位:千円)

年度	28年度			27年度		26年度		
	公共下水道事業	流域下水道事業	公営企業会計適用債	公共下水道事業	流域下水道事業	公共下水道事業	流域下水道事業	
起債対象事業費総額	811,552	33,279	9,450	711,979	27,839	836,459	44,229	
財源 起債	国庫支出金	310,000	0	255,962	0	341,740	0	
	県支出金	505	0	331	0	0	0	
	財政融資資金	455,600	33,200	0	261,400	27,700	291,000	44,100
	地方公共団体金融機構資金	0	0	0	135,000	0	139,800	0
	市中銀行等	0	0	9,300	0	0	0	0
	受益者分担金・負担金	45,397	0	0	59,207	0	61,109	0
一般財源	50	79	150	79	139	2,810	129	

【下水道課】

1款	総務費	1項	総務管理費	1目	一般管理費
----	-----	----	-------	----	-------

事業名	一般管理費					市単独事業																														
事業費						(単位:円)																														
	決算額	財源内訳					最終予算額	執行率																												
		国県 支出金	地方債	他会計 繰入金	その他 特定財源	一般財源																														
28年度	105,868,438	0	0	73,436,113	30,000,000	2,432,325	116,825,000	90.6%																												
27年度	98,305,382	0	0	65,895,988	30,000,000	2,409,394	107,497,000	91.4%																												
26年度	96,887,241	0	0	64,532,673	30,000,000	2,354,568	105,668,000	91.7%																												
事業の概要																																				
目的	受益者負担金・分担金及び下水道使用料の適正な徴収事務及び下水道事業に係る総務的な事務を執行した。また、供用開始された地区へ、汲み取り便所、単独浄化槽、合併浄化槽から公共下水道への水洗化及び排水設備への切替工事を促し、住民負担の緩和に努める。																																			
手段	<ul style="list-style-type: none"> 下水道使用料を水道使用量で算出し、上水道料金と併せて賦課徴収した各水道事業へ手数料を支払った。 佐屋地区の下水道使用料と受益者負担金・分担金を適正に賦課・徴収・管理するためシステムの保守及び改良委託をした。 排水設備工事には、多額な費用がかかるため、下水道の供用開始日から3年以内に接続の工事をする方に、100万円を限度とし、金融機関へ融資あっせんを行い、融資にかかる利子相当分を補助した。 下水道の供用開始日から3年以内に下水道へ接続し、同時に不用となる浄化槽を雨水貯留施設に転用工事する方に対して、その転用工事に要した対象費用の3分の2以内、浄化槽1基当たり10万円を限度として補助した。 																																			
事業活動と成果																																				
下水道使用料徴収事務手数料 (282頁)	下水道使用料を上水道使用量で算出し、上水道料金に下水道使用料を併せて徴収する事務手数料。 <table border="1" style="width:100%; text-align:center;"> <tr> <th colspan="3">愛西市水道事業</th> <th colspan="3">海部南部水道企業団</th> </tr> <tr> <th>単価(税抜)</th> <th>件数</th> <th>金額</th> <th>単価(税抜)</th> <th>件数</th> <th>金額</th> </tr> <tr> <td>398円</td> <td>7,538件</td> <td>3,240,128円</td> <td>363円</td> <td>10,085件</td> <td>3,953,718円</td> </tr> </table>								愛西市水道事業			海部南部水道企業団			単価(税抜)	件数	金額	単価(税抜)	件数	金額	398円	7,538件	3,240,128円	363円	10,085件	3,953,718円										
愛西市水道事業			海部南部水道企業団																																	
単価(税抜)	件数	金額	単価(税抜)	件数	金額																															
398円	7,538件	3,240,128円	363円	10,085件	3,953,718円																															
電算機器保守委託料 (282頁)	電算機器を活用することにより、正確な料金算定及び料金等の問い合わせ等に対して迅速に対応した。 <table border="1" style="width:100%; text-align:center;"> <tr> <td>下水道使用料システム保守業務</td> <td>1,296,000円</td> </tr> <tr> <td>受益者負担金等管理システム更新業務</td> <td>2,484,000円</td> </tr> </table>								下水道使用料システム保守業務	1,296,000円	受益者負担金等管理システム更新業務	2,484,000円																								
下水道使用料システム保守業務	1,296,000円																																			
受益者負担金等管理システム更新業務	2,484,000円																																			
水洗便所等改造資金利子補給 (282頁)	下水道の供用開始日から3年以内に排水設備工事をする方に水洗便所等改造資金利子補給(利子相当分の補助)をした。 <p>あっせん状況</p> <table border="1" style="width:100%; text-align:center;"> <tr> <th>年度</th> <th>28年度</th> <th>27年度</th> <th>26年度</th> </tr> <tr> <td>申請件数</td> <td>0件</td> <td>1件</td> <td>4件</td> </tr> <tr> <td>融資件数</td> <td>0件</td> <td>1件</td> <td>4件</td> </tr> <tr> <td>融資あっせん額</td> <td>0円</td> <td>450,000円</td> <td>2,400,000円</td> </tr> </table> <p>補給状況</p> <table border="1" style="width:100%; text-align:center;"> <tr> <th>あっせん年度</th> <th>28年度</th> <th>27年度</th> <th>26年度</th> </tr> <tr> <td>件数</td> <td>7件</td> <td>10件</td> <td>7件</td> </tr> <tr> <td>利子補給額</td> <td>54,819円</td> <td>66,558円</td> <td>43,367円</td> </tr> </table>								年度	28年度	27年度	26年度	申請件数	0件	1件	4件	融資件数	0件	1件	4件	融資あっせん額	0円	450,000円	2,400,000円	あっせん年度	28年度	27年度	26年度	件数	7件	10件	7件	利子補給額	54,819円	66,558円	43,367円
年度	28年度	27年度	26年度																																	
申請件数	0件	1件	4件																																	
融資件数	0件	1件	4件																																	
融資あっせん額	0円	450,000円	2,400,000円																																	
あっせん年度	28年度	27年度	26年度																																	
件数	7件	10件	7件																																	
利子補給額	54,819円	66,558円	43,367円																																	
水洗便所等改造資金預託金 (282頁)	水洗便所等改造資金預託金(融資あっせんのための預託) <table border="1" style="width:100%; text-align:center;"> <tr> <th>金融機関</th> <td>あいち海部農協協同組合</td> <td>大垣共立銀行佐織支店</td> <td>名古屋銀行愛西支店</td> </tr> <tr> <th>預託額</th> <td>10,000,000円</td> <td>10,000,000円</td> <td>10,000,000円</td> </tr> <tr> <th>預託期間</th> <td colspan="3">平成28年4月8日から平成29年3月30日まで</td> </tr> </table>								金融機関	あいち海部農協協同組合	大垣共立銀行佐織支店	名古屋銀行愛西支店	預託額	10,000,000円	10,000,000円	10,000,000円	預託期間	平成28年4月8日から平成29年3月30日まで																		
金融機関	あいち海部農協協同組合	大垣共立銀行佐織支店	名古屋銀行愛西支店																																	
預託額	10,000,000円	10,000,000円	10,000,000円																																	
預託期間	平成28年4月8日から平成29年3月30日まで																																			
浄化槽雨水貯留施設転用費 (282頁)	下水道の供用開始日から3年以内に下水道接続時に不用となる浄化槽を雨水貯留施設に転用する方に対して転用工事に要する費用の一部を補助した。 <p>浄化槽雨水貯留施設転用費</p> <table border="1" style="width:100%; text-align:center;"> <tr> <th>年度</th> <th>28年度</th> <th>27年度</th> <th>26年度</th> </tr> <tr> <td>基数</td> <td>3基</td> <td>8基</td> <td>4基</td> </tr> <tr> <td>金額</td> <td>300,000円</td> <td>800,000円</td> <td>400,000円</td> </tr> </table>								年度	28年度	27年度	26年度	基数	3基	8基	4基	金額	300,000円	800,000円	400,000円																
年度	28年度	27年度	26年度																																	
基数	3基	8基	4基																																	
金額	300,000円	800,000円	400,000円																																	

2款	公共下水道管理費	1項	公共下水道管理費	1目	公共下水道施設管理費
----	----------	----	----------	----	------------

事業名	公共下水道施設管理事業						市単独事業		
事業費								(単位:円)	
	決算額	財源内訳					最終予算額	執行率	
		国県支出金	地方債	他会計繰入金	その他特定財源	一般財源			
28年度	10,131,763	0	0	4,951,763	180,000	5,000,000	15,994,000	63.3%	
27年度	11,193,227	0	0	4,246,849	201,000	6,745,378	15,848,000	70.6%	
26年度	9,594,949	0	0	2,677,534	622,000	6,295,415	16,315,000	58.8%	
事業の概要									
目的	供用開始後の管路施設の適切な維持管理に努める。								
手段	下水道施設に関する情報を電子化し、台帳システムで管理を行い、下水道業務の合理化や管理スペースの大幅な削減を図るとともに、市民からの多様な要求に対して迅速に対応し、市民サービスの向上に努める。								
事業活動と成果									
公共下水道台帳等作成委託料 (284頁)	公共下水道台帳を整備するため更新業務、施設調査を委託した。								
	委託名			28年度	27年度	26年度			
	下水道台帳データ及びシステム更新業務委託			4,989,600円	6,480,000円	4,158,000円			
	下水道台帳作成に伴う施設調査業務委託			1,836,000円	2,656,800円	1,998,000円			
経営戦略策定業務委託料 (284頁)	将来にわたって安定的に事業を継続していくための中長期的な経営基本計画を策定した。 2,106,000円								

3款	公共下水道建設費	1項	公共下水道建設費	1目	公共下水道施設建設費
----	----------	----	----------	----	------------

事業名	公共下水道施設建設事業						補助事業+市単独事業		
事業費								(単位:円)	
	決算額	財源内訳					最終予算額	執行率	
		国県支出金	地方債	他会計繰入金	その他特定財源	一般財源			
28年度	829,197,390	310,505,000	464,900,000	1,388,590	47,403,800	5,000,000	1,290,040,000	64.3%	
27年度	738,684,502	256,293,000	396,400,000	14,080,902	61,804,600	10,106,000	918,036,000	80.5%	
26年度	852,608,641	341,740,000	430,800,000	6,818,401	61,569,000	11,681,240	1,210,481,000	70.4%	
事業の概要									
目的	下水道未整備地区の早期の供用開始に向けて、管路施設の施工に努める。								
手段	<ul style="list-style-type: none"> 公共下水道事業の管路施設積算資料等及び工事に伴う施工監理業務等を委託した。 公共下水道事業の管路施設工事を請負により施工した。 公共下水道事業の管路施設工事に伴う水道管等の移設補償をした。 								
事業活動と成果									
管路施設積算資料等委託料 (284頁)	管路施設等工事に伴う委託を発注した。								
	委託業務名			金額					
	積算資料作成業務委託			5,292,000円					
	公共下水道工事に係る事業損失調査業務委託			14,968,800円					
	公共下水道工事に係る事業損失積算及び補償説明業務委託			1,900,800円					
	公共下水道工事に伴う施工監理業務委託			12,528,000円					
	下水道設計単価更新業務			359,640円					
	合計			35,049,240円					
地方公営企業法適用業務委託料 (284頁)	平成31年4月から適用する地方公営企業会計への移行に係る委託業務を発注した。 9,450,000円								
管路施設等工事 (284頁)	管路施設等工事を発注した。								
	工事名		工事延長	金額					
	管路施設工事 須依28-1工区		L= 1,076.1 m	79,927,560円					
	管路施設工事 須依28-2工区		L= 810.7 m	88,499,520円					
	管路施設工事 須依28-3工区		L= 839.8 m	126,874,080円					
	管路施設工事 須依28-4工区		L= 879.2 m	121,006,440円					
	管路施設工事 須依28-5工区		L= 1,070.2 m	89,031,960円					
	管路施設工事 諸桑28-1工区		L= 978.8 m	108,383,400円					
	管路施設工事 諸桑28-2工区		L= 1,266.7 m	120,618,720円					
	公共柵設置工事等			11,291,400円					
	合計		L= 6,921.5 m	745,633,080円					

管路施設等工事に伴う鉄道工事負担金 (284頁)	管路施設等工事に伴う鉄道工事負担金を支払った。	
	名 称	金 額
	公共下水道事業 管路施設工事 須依28-4工区に伴う鉄道工事負担金(名古屋鉄道株式会社)	3,931,400円
水道管移設等補償費 (284頁)	管路施設等工事に伴う水道管移設等補償費を支払った。	
	名 称	金 額
	公共下水道工事に伴う水道移設等工事(諸桑28-1) (愛西市水道事業)	7,641,000円
	公共下水道工事に伴う水道移設等工事(諸桑28-2) (愛西市水道事業)	16,235,640円
	須依町郷～元屋敷地内配水管移設工事 (海部南部水道企業団)	6,529,780円
	須依町大正地内配水管移設工事 (海部南部水道企業団)	2,660,201円
	事業損失補償費	2,045,449円
	合 計	35,112,070円

4款	流域下水道事業費	1項	流域下水道事業費	1目	日光川下流流域下水道事業費
----	----------	----	----------	----	---------------

事業名	日光川下流流域下水道事業						市単独事業	
事業費	(単位:円)							
	決算額	財源内訳					最終予算額	執行率
		国県支出金	地方債	他会計繰入金	その他特定財源	一般財源		
28年度	123,186,435	0	33,200,000	14,039,706	75,546,729	400,000	148,526,000	82.9%
27年度	109,157,457	0	27,700,000	16,826,431	63,908,079	722,947	150,204,000	72.7%
26年度	107,868,129	0	44,100,000	20,042,741	43,596,388	129,000	113,524,000	95.0%
事業の概要								
目 的	下水道事業を効率よく行うために、本市のほか津島市、弥富市、あま市及び海部郡2町(大治町、蟹江町)を対象とした日光川下流流域下水道のなかで、流域関連公共下水道として整備を進める。							
手 段	日光川下流流域下水道事業の事務費及び建設事業に伴う負担金 日光川下流流域下水道事業の維持管理費に伴う負担金							
事業活動と成果								
日光川下流流域下水道事業費・維持管理費 (284頁)	日光川下流流域下水道事業の建設事業に伴う負担金及び維持管理費を支払った。							
	流域下水道特会建設事業負担金				流域下水道維持管理費負担金			
	年度	金額			年度	金額	年間汚水処理量	
	28年度	33,279,150円			28年度	89,843,571円	771,852m ³	
	27年度	27,839,276円			27年度	81,276,181円	698,249m ³	
26年度	44,229,741円			26年度	63,596,388円	623,494m ³		

5款	公債費	1項	公債費	1・2目	元金・利子
----	-----	----	-----	------	-------

事業名	元金・利子償還						市単独事業	
事業費	(単位:円)							
	決算額	財源内訳					最終予算額	執行率
		国県 支出金	地方債	他会計 繰入金	その他 特定財源	一般財源		
28年度	235,162,805	0	0	152,768,805	82,394,000	0	247,620,000	95.0%
27年度	224,763,761	0	0	93,338,025	131,425,736	0	235,903,000	95.3%
26年度	200,143,626	0	0	126,884,368	73,259,258	0	206,468,000	96.9%
事業の概要								
目的	下水道事業債の適正な管理を図る。							
手段	過去に借りた下水道事業債の償還を行う。							
事業活動と成果								
元金償還 (284頁)	定期償還元金							
	区分	28年度	27年度	26年度				
	財務省	52,690,651円	47,380,907円	36,876,824円				
	郵便貯金・簡易生命保険管理機構	20,705,402円	20,261,350円	19,826,825円				
	地方公共団体金融機構	64,256,871円	58,703,241円	48,292,634円				
	合計	137,652,924円	126,345,498円	104,996,283円				
利子償還 (284頁)	定期償還利子							
	区分	28年度	27年度	26年度				
	財務省	48,365,707円	45,614,961円	42,183,194円				
	郵便貯金・簡易生命保険管理機構	11,055,788円	11,499,840円	11,934,365円				
	地方公共団体金融機構	36,975,555円	36,676,549円	34,421,124円				
	前年度借入分	1,112,831円	4,626,913円	6,608,660円				
	合計	97,509,881円	98,418,263円	95,147,343円				