

平成 2 9 年 度

愛西市一般会計・特別会計  
歳 入 歳 出 決 算  
主 要 施 策 成 果 及 び  
実 績 報 告 書

愛 知 県 愛 西 市

# 目 次

1. 総 括	1
2. 一 般 会 計	3
(1) 決算の概要	3
(2) 歳入の部	9
(3) 歳出の部	22
1 款 議 会 費	22
2 款 総 務 費	23
3 款 民 生 費	47
4 款 衛 生 費	80
5 款 労 働 費	97
6 款 農林水産業費	98
7 款 商 工 費	105
8 款 土 木 費	106
9 款 消 防 費	115
10 款 教 育 費	121
11 款 公 債 費	155
12 款 諸 支 出 金	156
13 款 予 備 費	157
3. 特 別 会 計	
(1) 国民健康保険特別会計（事業勘定）	158
(2) 国民健康保険特別会計（直営診療施設勘定）	163
(3) 後期高齢者医療特別会計	166
(4) 介護保険特別会計（保険事業勘定）	168
(5) 介護保険特別会計（サービス事業勘定）	177
(6) 農業集落排水事業等特別会計	179
(7) 公共下水道事業特別会計	184

## 参 考 資 料

表 1	会計別決算総括表	2
表 2	会計別決算額の前年度との比較	2
表 3	一般会計決算収支の状況	4
表 4	歳入の状況	5
図 1	自主財源と依存財源の比率	5
図 2	歳入構成比率	5
表 5	歳出の状況	6
図 3	歳出構成比率	6
表 6	職員数の状況	7
図 4	年齢別職員数の状況（一般行政職）	8
表 7	職員の給与の状況（一般行政職）	8
表 8	市税調定額及び収入額の状況	9
表 9	税目別徴収状況	9
表 10	市税不納欠損理由一覧表	10
表 11	市債借入状況一覧表	17
資料 1	地方消費税交付金について	18
資料 2	地方債の状況（一般会計）	19
図 5	地方債残高の推移（一般会計）	19
資料 3	地方債の状況（特別会計・企業会計）	20
図 6	地方債残高の推移（市全体）	20
資料 4	基金の状況	21
図 7	基金残高の推移	21

この報告書は、平成29年度一般会計、特別会計の決算を議会の認定に付するにあたり、地方自治法第233条第5項の規定に基づき主要な施策の成果を説明するための資料として作成したものである。

## 1. 総 括

平成29年度の決算額は、一般会計及び特別会計を含む6会計での単純合計で、歳入決算額は 40,812,541,653 円、前年度と比較して 1,938,028,003 円の増(+5.0%)となり、歳出決算額は 39,077,720,366 円、前年度と比較して 2,056,687,463 円の増(+5.6%)となった。また、この歳入歳出決算差引額は 1,734,821,287 円となり、各会計とも全額翌年度へ繰り越した。なお、最終予算額に対する歳入決算額の割合は 100.1%、歳出決算額の割合は 95.9%となった。

表1 会計別決算総括表

(単位:円)

会計名	歳入				歳出				歳入歳出 決算差引額 B-D
	最終予算額 A	決算額 B	予算額との割合 B/A(%)	予算額との比較 B-A	最終予算額 C	決算額 D	予算額との割合 D/C(%)	予算額との比較 C-D	
一般会計	23,211,699,440	23,081,572,606	99.4	△ 130,126,834	23,211,699,440	22,238,475,006	95.8	973,224,434	843,097,600
国民健康保険特別会計	8,359,575,000	8,593,807,046	102.8	234,232,046	8,359,575,000	8,094,903,893	96.8	264,671,107	498,903,153
事業勘定	8,231,291,000	8,454,456,496	102.7	223,165,496	8,231,291,000	7,973,341,355	96.9	257,949,645	481,115,141
直営診療施設勘定	128,284,000	139,350,550	108.6	11,066,550	128,284,000	121,562,538	94.8	6,721,462	17,788,012
後期高齢者医療特別会計	836,718,000	849,053,235	101.5	12,335,235	836,718,000	834,507,928	99.7	2,210,072	14,545,307
介護保険特別会計	5,042,850,000	5,165,353,787	102.4	122,503,787	5,042,850,000	4,910,775,088	97.4	132,074,912	254,578,699
保険事業勘定	5,026,151,000	5,149,173,139	102.4	123,022,139	5,026,151,000	4,894,594,440	97.4	131,556,560	254,578,699
サービス事業勘定	16,699,000	16,180,648	96.9	△ 518,352	16,699,000	16,180,648	96.9	518,352	0
農業集落排水事業等特別会計	894,029,000	880,852,845	98.5	△ 13,176,155	894,029,000	864,958,280	96.7	29,070,720	15,894,565
公共下水道事業特別会計	2,420,620,000	2,241,902,134	92.6	△ 178,717,866	2,420,620,000	2,134,100,171	88.2	286,519,829	107,801,963
合計	40,765,491,440	40,812,541,653	100.1	47,050,213	40,765,491,440	39,077,720,366	95.9	1,687,771,074	1,734,821,287

※ △印は、減を示す。(以下同じ)

表2 会計別決算額の前年度との比較

(単位:円)

会計名	平成29年度決算額			平成28年度決算額			前年度との比較	
	歳入	歳出	差引額	歳入	歳出	差引額	歳入	歳出
一般会計	23,081,572,606	22,238,475,006	843,097,600	22,276,563,487	21,326,121,264	950,442,223	805,009,119 3.6%	912,353,742 4.3%
国民健康保険特別会計	8,593,807,046	8,094,903,893	498,903,153	8,738,820,996	8,190,819,757	548,001,239	△ 145,013,950 △ 1.7%	△ 95,915,864 △ 1.2%
事業勘定	8,454,456,496	7,973,341,355	481,115,141	8,598,052,472	8,069,525,651	528,526,821	△ 143,595,976 △ 1.7%	△ 96,184,296 △ 1.2%
直営診療施設勘定	139,350,550	121,562,538	17,788,012	140,768,524	121,294,106	19,474,418	△ 1,417,974 △ 1.0%	268,432 0.2%
後期高齢者医療特別会計	849,053,235	834,507,928	14,545,307	783,367,257	781,538,037	1,829,220	65,685,978 8.4%	52,969,891 6.8%
介護保険特別会計	5,165,353,787	4,910,775,088	254,578,699	4,693,095,265	4,481,803,499	211,291,766	472,258,522 10.1%	428,971,589 9.6%
保険事業勘定	5,149,173,139	4,894,594,440	254,578,699	4,662,826,732	4,451,534,966	211,291,766	486,346,407 10.4%	443,059,474 10.0%
サービス事業勘定	16,180,648	16,180,648	0	30,268,533	30,268,533	0	△ 14,087,885 △ 46.5%	△ 14,087,885 △ 46.5%
農業集落排水事業等特別会計	880,852,845	864,958,280	15,894,565	881,800,986	839,630,515	42,170,471	△ 948,141 △ 0.1%	25,327,765 3.0%
公共下水道事業特別会計	2,241,902,134	2,134,100,171	107,801,963	1,500,865,659	1,401,119,831	99,745,828	741,036,475 49.4%	732,980,340 52.3%
合計	40,812,541,653	39,077,720,366	1,734,821,287	38,874,513,650	37,021,032,903	1,853,480,747	1,938,028,003 5.0%	2,056,687,463 5.6%

※下段は、対前年度増減率を示す。

## 2. 一般会計

### (1) 決算の概要

決算の規模は

歳入 230億 8,157万 2,606円

歳出 222億 3,847万 5,006円

となり、歳入歳出差引額は 843,097,600 円となった。そのうち、翌年度へ繰り越すべき財源として、繰越明許費7事業(最終処分場適合化事業、道路新設改良事業、小学校トイレ改修事業、小学校施設非構造部材耐震化事業、小学校施設外壁改修事業、中学校施設非構造部材耐震化事業、中学校施設外壁改修事業)の財源 106,426,016 円及び事故繰越し1事業(道路新設改良事業)の財源 26,430,018 円を差し引いた 実質収支額は 710,241,566 円となった。

歳入歳出決算額を前年度と比較すると、歳入は 805,009,119 円の増(+3.6%)、歳出は 912,353,742 円の増(+4.3%)となり、単年度収支は赤字(△156,394,217 円)となった。

主な歳入歳出内容について、

歳入において、歳入決算額の 33.1%を占める市税では、7,650,326,695 円となった。地方交付税では、市町村合併の特例である合併算定替により、普通交付税で 5,113,675,000 円(愛西市一本算定では 4,204,503,000 円)、特別交付税で 332,459,000 円となった。市債では、合併特例債を5事業で 468,400,000 円、臨時財政対策債で 500,000,000 円となり、市債総額は 968,400,000 円(前年度比+13.4%)となった。

歳出(款別)において、土木費では、親水公園東ゾーン整備工事等の増により 270,062,196 円の増(前年度比+28.3%)となった。

表3 一般会計決算収支の状況

(単位:円)

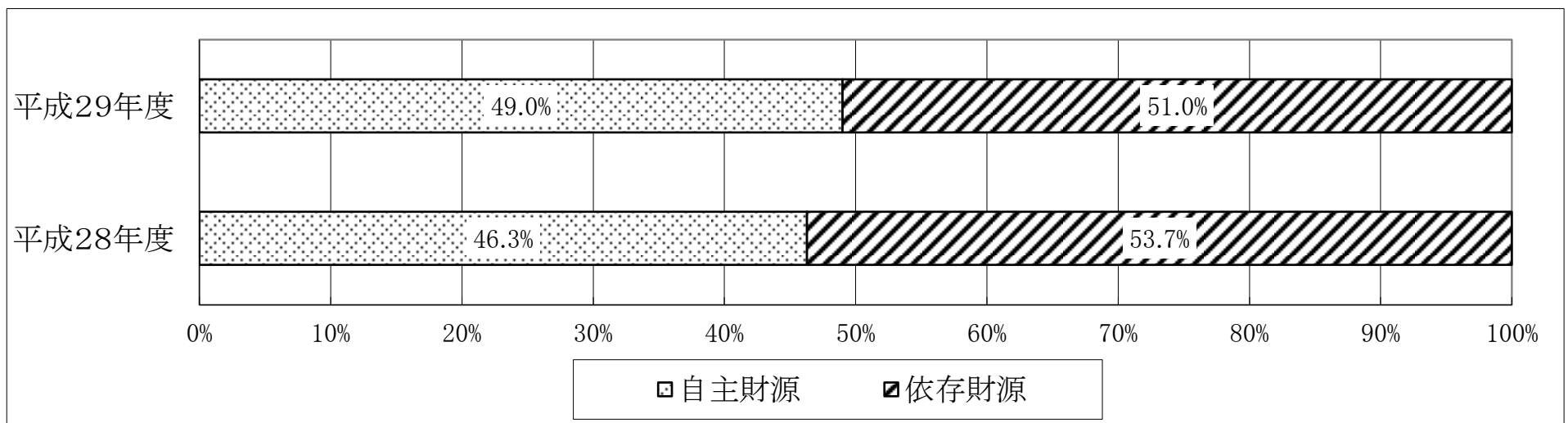
	平成29年度 決算額 (ア)	平成28年度 決算額 (イ)	増減額 (ア)-(イ)
歳入総額 (A)	23,081,572,606	22,276,563,487	805,009,119
歳出総額 (B)	22,238,475,006	21,326,121,264	912,353,742
歳入歳出差引(A)-(B) (C)	843,097,600	950,442,223	△ 107,344,623
翌年度へ繰り越すべき財源 (D)	132,856,034	83,806,440	49,049,594
実質収支(C)-(D) (E)	710,241,566	866,635,783	△ 156,394,217
前年度実質収支 (F)	866,635,783	1,017,463,499	△ 150,827,716
単年度収支(E)-(F) (G)	△ 156,394,217	△ 150,827,716	△ 5,566,501
積立金 (H)	495,105,051	586,616,000	△ 91,510,949
繰上償還金 (I)	-	-	-
積立金取り崩し額 (J)	946,118,000	0	946,118,000
実質単年度収支 (G)+(H)+(I)-(J)	△ 607,407,166	435,788,284	△ 1,043,195,450

表4 歳入の状況

(単位:円)

	平成29年度			平成28年度		
	決算額	構成比	前年度比	決算額	構成比	前年度比
市税	7,650,326,695	33.1%	101.6%	7,527,345,067	33.8%	103.1%
地方譲与税	283,724,000	1.2%	99.8%	284,394,000	1.3%	99.2%
利子割交付金	16,394,000	0.1%	181.4%	9,035,000	0.0%	49.1%
配当割交付金	55,948,000	0.2%	131.3%	42,625,000	0.2%	73.8%
株式等譲渡所得割交付金	53,906,000	0.2%	245.3%	21,976,000	0.1%	36.9%
地方消費税交付金	1,044,896,000	4.5%	100.7%	1,037,867,000	4.7%	88.3%
自動車取得税交付金	151,811,000	0.7%	124.1%	122,324,000	0.5%	104.5%
地方特例交付金	42,125,000	0.2%	105.2%	40,058,000	0.2%	102.3%
地方交付税	5,446,134,000	23.6%	94.4%	5,768,841,000	25.9%	97.7%
交通安全対策特別交付金	10,462,000	0.0%	95.2%	10,986,000	0.1%	94.8%
分担金及び負担金	498,277,703	2.2%	96.5%	516,473,739	2.3%	95.8%
使用料及び手数料	219,209,231	1.0%	104.0%	210,868,280	0.9%	98.5%
国庫支出金	2,332,694,769	10.1%	96.5%	2,418,016,979	10.9%	97.8%
県支出金	1,395,739,471	6.0%	104.9%	1,330,006,767	6.0%	97.7%
財産収入	153,623,954	0.7%	86.7%	177,146,329	0.8%	173.8%
寄付金	35,684,952	0.2%	13.1%	272,179,132	1.2%	3918.2%
繰入金	1,314,487,320	5.7%	993.7%	132,278,035	0.6%	39.0%
繰越金	950,442,223	4.1%	88.7%	1,071,114,394	4.8%	72.8%
諸収入	457,286,288	2.0%	106.6%	428,828,765	1.9%	106.8%
市債	968,400,000	4.2%	113.4%	854,200,000	3.8%	52.3%
合計	23,081,572,606	100.0%	103.6%	22,276,563,487	100.0%	94.7%

図1 自主財源と依存財源の比率



自主財源 : 市税、分担金及び負担金、使用料及び手数料、財産収入、寄付金、繰入金、繰越金、諸収入

依存財源 : 地方譲与税、利子割交付金、配当割交付金、株式等譲渡所得割交付金、地方消費税交付金、自動車取得税交付金、地方特例交付金、地方交付税、交通安全対策特別交付金、国庫支出金、県支出金、市債

図2 歳入構成比率

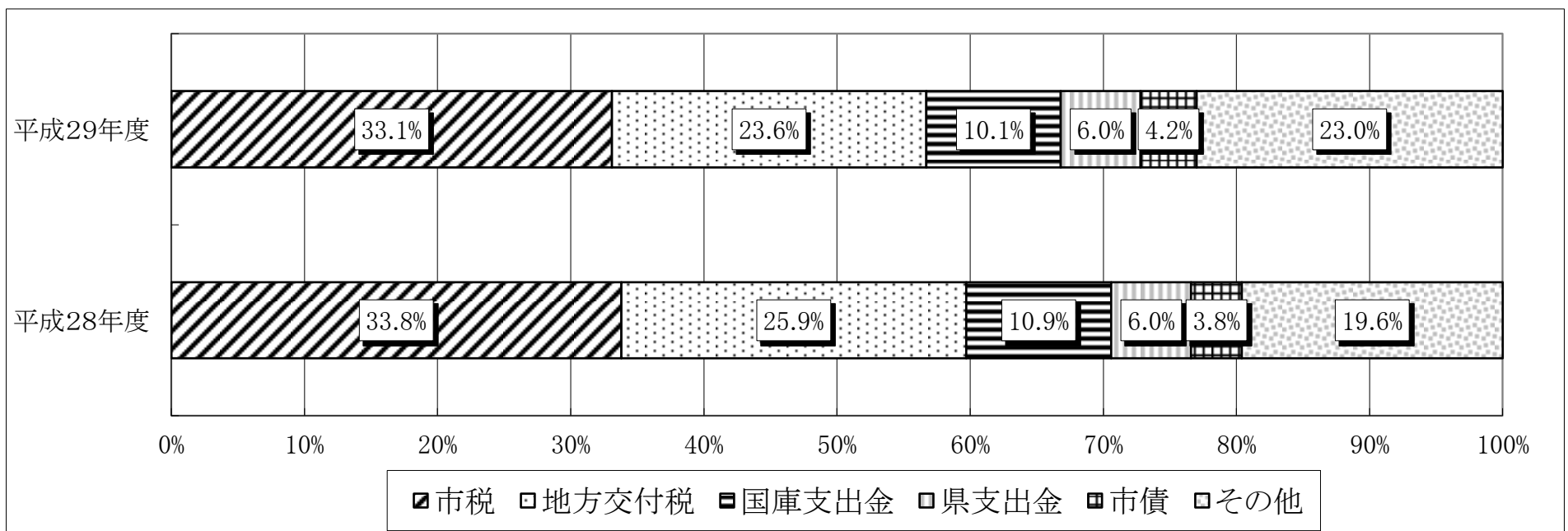




表5 歳出の状況

(単位:円)

	平成29年度			平成28年度		
	決算額	構成比	前年度比	決算額	構成比	前年度比
議会費	221,925,109	1.0%	100.1%	221,731,675	1.0%	93.0%
総務費	4,277,600,842	19.2%	116.6%	3,669,807,436	17.2%	69.8%
民生費	8,521,225,636	38.3%	102.8%	8,287,691,651	38.9%	101.6%
衛生費	1,673,259,381	7.5%	96.2%	1,740,170,964	8.1%	106.7%
労働費	4,284,966	0.0%	105.2%	4,075,000	0.0%	97.8%
農林水産業費	1,148,870,871	5.2%	100.0%	1,149,113,782	5.4%	103.4%
商工費	102,934,966	0.5%	104.7%	98,288,620	0.5%	97.1%
土木費	1,225,111,786	5.5%	128.3%	955,049,590	4.5%	113.4%
消防費	857,296,218	3.9%	102.7%	834,723,625	3.9%	96.0%
教育費	2,052,311,866	9.2%	92.9%	2,210,073,586	10.4%	100.4%
公債費	2,152,913,365	9.7%	99.9%	2,154,571,335	10.1%	106.5%
諸支出金	740,000	0.0%	89.8%	824,000	0.0%	34.4%
合計	22,238,475,006	100.0%	104.3%	21,326,121,264	100.0%	95.0%

図3 歳出構成比率

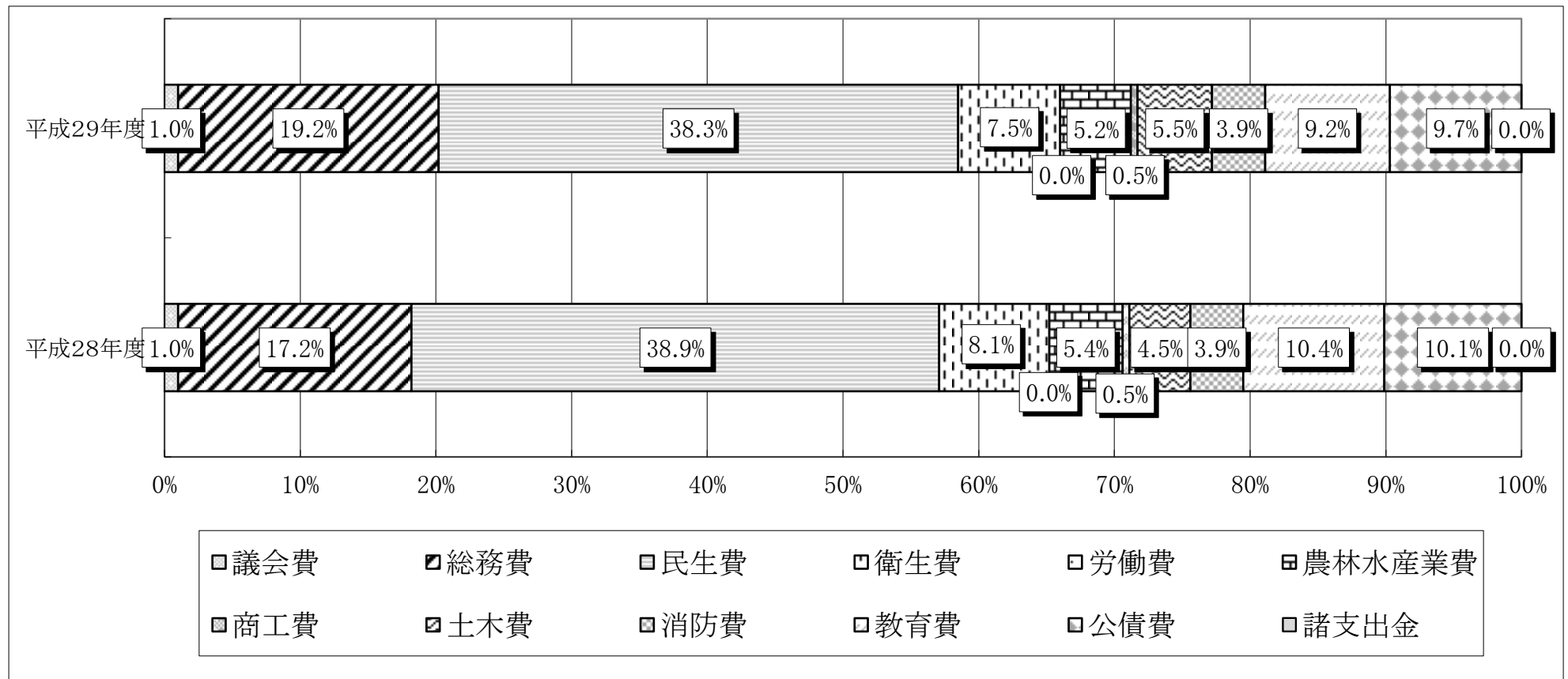


表6 職員数の状況

区分		議事課	監査委員事務局	会計室	総務部					企画政策部			
					総務課	財政課	税務課	収納課	計	人事課	秘書広報課	経営企画課	計
平成29年4月1日現在	一般職員	5	3	6	12	11	21	12	56	8	6	9	23
	うち単純労務職員												
平成28年4月1日現在	一般職員	5	3	6	11	11	20	12	54	8	5	9	22
	うち単純労務職員												

区分		市民協働部								
		市民課	防災安全課	環境課	市民協働課	佐織支所	立田支所	八開支所	永和出張所	計
平成29年4月1日現在	一般職員	11	8	8	7	12	4	5	2	57
	うち単純労務職員							1		1
平成28年4月1日現在	一般職員	10	8	8	7	12	5	6	2	58
	うち単純労務職員							1		1

区分		健康福祉部												八開診療所	
		児童福祉課	高齢福祉課	社会福祉課	健康推進課	保険年金課	佐屋北保育園	佐屋中央保育園	永和保育園	佐織保育園	佐屋児童館	永和児童館	あいさいわかば		計
平成29年4月1日現在	一般職員	12	19	16	16	17	11	12	17	12	3	—	4	139	5
	うち単純労務職員								2	2				4	
平成28年4月1日現在	一般職員	11	18	15	17	16	11	15	18	15	3	2	4	145	5
	うち単純労務職員								2	2				4	

区分		産業建設部					上下水道部		
		産業振興課	土木課	都市計画課	企業誘致課	計	上水道課	下水道課	計
平成29年4月1日現在	一般職員	10	13	7	4	34	8	14	22
	うち単純労務職員								
平成28年4月1日現在	一般職員	10	12	7	4	33	7	14	21
	うち単純労務職員								

区分		教育委員会										
		学校教育課	生涯学習課	スポーツ課	学校給食センター	学校給食八開センター	中学校<4校>	小学校<9校>	文化会館	佐織公民館	中央図書館	計
平成29年4月1日現在	一般職員	10	8	6	1	1	4	9	5	6	—	50
	うち単純労務職員						4	9		1		14
平成28年4月1日現在	一般職員	10	8	6	1	1	4	9	4	5	6	54
	うち単純労務職員						4	9		1		14

区分		消防本部			消防署						消防計	職員合計	
		総務課	予防課	計	消防課	警備第1課	警備第2課	警備第3課	分署	計			
平成29年4月1日現在	一般職員	7	5	12	6	17	17	18	31	89	101		501
	うち単純労務職員												19
平成28年4月1日現在	一般職員	6	5	11	6	18	17	18	31	90	101		507
	うち単純労務職員											19	

注1. 部長、次長等は、次のとおり計上した。

【平成29年4月1日現在】

議会事務局長は議事課、会計管理者兼会計室長は会計室、総務部長は総務課、企画政策部長は経営企画課、市民協働部長は環境課、福祉部長兼福祉事務所長は社会福祉課、八開診療所長は八開診療所、産業建設部長は産業振興課、上下水道部長は下水道課、教育部長は学校教育課、消防長・消防本部長兼消防本部総務課長は消防本部総務課、消防署長は消防課に含む。

【平成28年4月1日現在】

議会事務局長は議事課、会計管理者兼会計室長は会計室、総務部長は総務課、企画政策部長は経営企画課、市民協働部長は環境課、福祉部長兼福祉事務所長は社会福祉課、子育て支援プロジェクト担当部長兼児童福祉課長は児童福祉課、八開診療所長は八開診療所、産業建設部長は産業振興課、上下水道部長は下水道課、教育部長は学校教育課、消防長・消防本部長兼消防本部総務課長は消防本部総務課、消防署長は消防課に含む。

2. < >内は、職員が配置されている施設数。

平成28年4月1日現在の職員配置は、中学校は4校、小学校は9校であった。

3. 職員数には、再任用職員・任期付職員を含み、特別職・非常勤職員・愛知県からの派遣職員は含まない。

4. 勤務場所が地域包括支援センターサブセンターである職員数は、高齢福祉課に含まれる。

地域包括支援センターサブセンター勤務の職員数は、平成29年4月1日現在で5人、平成28年4月1日現在で4人であった。

図4 年齢別職員数の状況(一般行政職)

区 分		60歳以上	56～59	52～55	48～51	44～47	40～43	36～39
平成29年4月1日現在	職員数(人)		29	18	25	40	40	30
	構成比(%)		12.0	7.5	10.4	16.6	16.6	12.4
平成28年4月1日現在	職員数(人)		39	22	24	31	42	33
	構成比(%)		15.6	8.8	9.6	12.4	16.8	13.2

区 分		32～35	28～31	24～27	20～23	20歳未満	計	平均年齢
平成29年4月1日現在	職員数(人)	7	17	21	14		241	42歳2月
	構成比(%)	2.9	7.1	8.7	5.8		100.0	
平成28年4月1日現在	職員数(人)	12	20	11	16		250	43歳0月
	構成比(%)	4.8	8.0	4.4	6.4		100.0	

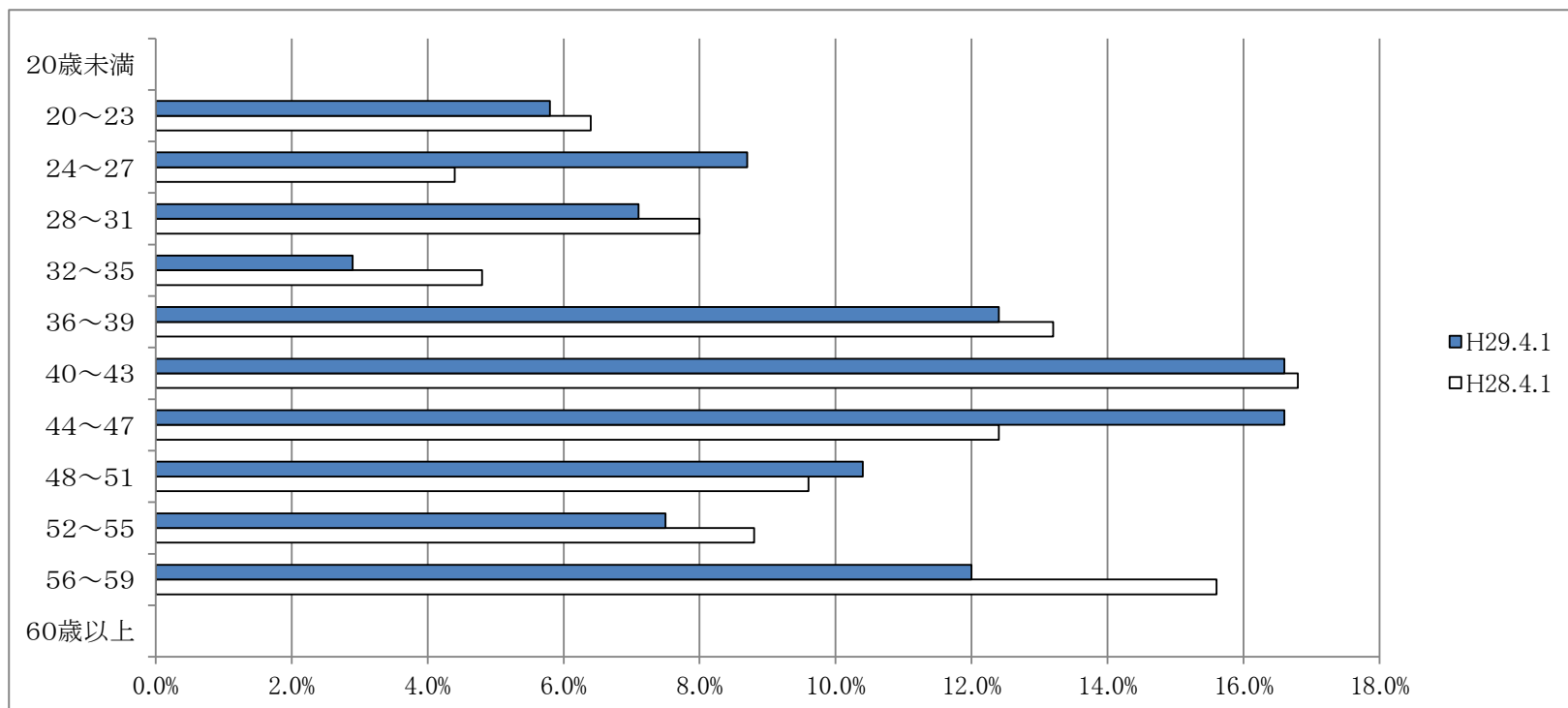


表7 職員の給与の状況(一般行政職)

区 分	給 与 A+B	給 料 A
	平均月額(円)	平均月額(円)
H29	398,400	303,900
H28	384,000	305,700

区 分	諸 手 当 B		平均 経験年数
	平均月額(円)	うち生活給的手当(円)	
H29	94,500	34,700	20年4月
H28	78,300	35,500	21年3月

注1. 百円未満は四捨五入した。

2. 諸手当平均月額には、期末手当・勤勉手当及び寒冷地手当を含まない。
3. 諸手当平均月額のうち生活給的手当とは、扶養手当・地域手当・住居手当及び通勤手当をいう。
4. 平均月額は、各年4月分(ただし、諸手当のうち特殊勤務手当(医師診療手当は除く)・時間外勤務手当・宿日直手当・管理職員特別勤務手当は、4月実働分)として支給されたものである。
5. 平均経験年数は、各年の4月1日現在の値である。

## (2)歳入の部

### 1款 市税

最終予算額7,527,247,000円に対し、調定額7,997,498,933円、収入額7,650,326,695円、不納欠損額23,774,637円、収入未済額323,397,601円となり、最終予算に比べ123,079,695円の増収となった。  
前年度決算額 7,527,345,067円と比較すると、122,981,628円の増収(+1.6%)となった。

表8 市税調定額及び収入額の状況

(単位:円)

税目	平成29年度		平成28年度		調定額		収入額	
	調定額 A	収入額 B	調定額 C	収入額 D	増減額 A-C	増減率(%) A/C-1	増減額 B-D	増減率(%) B/D-1
市民税	3,696,308,840	3,553,897,254	3,711,424,312	3,535,562,426	△ 15,115,472	△ 0.4%	18,334,828	0.5%
個人分	3,414,349,940	3,276,303,693	3,416,263,312	3,245,924,426	△ 1,913,372	△ 0.1%	30,379,267	0.9%
法人分	281,958,900	277,593,561	295,161,000	289,638,000	△ 13,202,100	△ 4.5%	△ 12,044,439	△ 4.2%
固定資産税	3,852,348,806	3,655,546,017	3,792,832,087	3,541,813,423	59,516,719	1.6%	113,732,594	3.2%
固定資産税	3,837,147,606	3,640,344,817	3,777,585,687	3,526,567,023	59,561,919	1.6%	113,777,794	3.2%
国有資産等所在 市町村交付金	15,201,200	15,201,200	15,246,400	15,246,400	△ 45,200	△ 0.3%	△ 45,200	△ 0.3%
軽自動車税	151,651,629	143,693,766	144,730,405	136,146,476	6,921,224	4.8%	7,547,290	5.5%
市たばこ税	297,189,658	297,189,658	313,822,742	313,822,742	△ 16,633,084	△ 5.3%	△ 16,633,084	△ 5.3%
合計	7,997,498,933	7,650,326,695	7,962,809,546	7,527,345,067	34,689,387	0.4%	122,981,628	1.6%
調定に対する 収入割合	—	95.7%	—	94.5%	—	—	—	—

表9 税目別徴収状況

(単位:円)

税目	調定額			収入済額			不納 欠損額	収入 未済額	徴収率		
	現年課税分	滞納繰越分	合計	現年課税分	滞納繰越分	合計			現年課税分	滞納繰越分	合計
市民税	3,531,504,436	164,804,404	3,696,308,840	3,492,298,892	61,598,362	3,553,897,254	6,386,507	136,025,079	98.9%	37.4%	96.1%
個人分	3,254,282,436	160,067,504	3,414,349,940	3,216,343,192	59,960,501	3,276,303,693	5,588,807	132,457,440	98.8%	37.5%	96.0%
法人分	277,222,000	4,736,900	281,958,900	275,955,700	1,637,861	277,593,561	797,700	3,567,639	99.5%	34.6%	98.5%
固定資産税	3,625,905,700	226,443,106	3,852,348,806	3,578,508,858	77,037,159	3,655,546,017	16,783,430	180,019,359	98.7%	34.0%	94.9%
固定資産税	3,610,704,500	226,443,106	3,837,147,606	3,563,307,658	77,037,159	3,640,344,817	16,783,430	180,019,359	98.7%	34.0%	94.9%
国有資産等所在 市町村 交付金	15,201,200	0	15,201,200	15,201,200	0	15,201,200	0	0	100.0%	—	100.0%
軽自動車税	143,996,300	7,655,329	151,651,629	141,461,300	2,232,466	143,693,766	604,700	7,353,163	98.2%	29.2%	94.8%
市たばこ税	297,189,658	0	297,189,658	297,189,658	0	297,189,658	0	0	100.0%	—	100.0%
合計	7,598,596,094	398,902,839	7,997,498,933	7,509,458,708	140,867,987	7,650,326,695	23,774,637	323,397,601	98.8%	35.3%	95.7%

※ 徴収率は不納欠損前で算出、収入未済額は不納欠損後を表示

表10 市税不納欠損理由一覧表

(単位:人、円)

税目	地方税法第15条の7第1項第1号		地方税法第15条の7第1項第2号		地方税法第15条の7第1項第3号		地方税法第18条		合計	
	人数	金額	人数	金額	人数	金額	人数	金額	人数	金額
市民税	57	3,288,876	22	794,137	11	864,369	20	1,439,125	110	6,386,507
個人分	52	2,549,476	22	794,137	11	864,369	18	1,380,825	103	5,588,807
法人分	5	739,400	0	0	0	0	2	58,300	7	797,700
固定資産税	35	12,167,230	5	409,000	9	328,100	68	3,879,100	117	16,783,430
軽自動車税	28	260,200	14	103,400	12	54,200	49	186,900	103	604,700
合計	120	15,716,306	41	1,306,537	32	1,246,669	137	5,505,125	330	23,774,637

※ 滞納処分停止の要件等

地方税法第15条の7第1項第1号・・・滞納処分することができる財産がないとき。

地方税法第15条の7第1項第2号・・・滞納処分をすることによってその生活を著しく窮迫させる恐れがあるとき。

地方税法第15条の7第1項第3号・・・その所在及び滞納処分をすることができる財産がともに不明であるとき。

※ 地方税法第15条の7第5項・・・・・・地方税法第15条の7第1項の規定により、滞納処分停止をした場合において、直ちに消滅させることができる。

※ 地方税法第18条・・・・・・法定納期限の翌日から起算して5年間行使しないことによって時効により消滅する。

## 2款 地方譲与税

### 【自動車重量譲与税】

自動車重量税(自動車重量税法で定める率)を税源とし、その407/1,000を市町村の道路台帳の道路延長及び道路面積で按分し交付された。

【地方揮発油譲与税】※地方揮発油譲与税は、改正前の地方道路譲与税法に基づく、地方道路譲与税を含む。

地方揮発油税(揮発油に係る税 kℓあたり5,200円)を税源とし、その42/100を市町村の道路台帳の道路延長及び面積で按分し交付された。

(単位:円)

項目	平成29年度 A	平成28年度 B	増減額 A-B	増減率(%) A/B-1
自動車重量譲与税	201,512,000	201,324,000	188,000	0.1
地方揮発油譲与税	82,212,000	83,070,000	△ 858,000	△ 1.0
合計	283,724,000	284,394,000	△ 670,000	△ 0.2

## 3款 利子割交付金

利子等に係る県民税を税源とし、それに政令で定める調整をした額の3/5に相当する額を、県内の市町村に係る個人の県民税額で按分し交付された。

(単位:円)

項目	平成29年度 A	平成28年度 B	増減額 A-B	増減率(%) A/B-1
交付額	16,394,000	9,035,000	7,359,000	81.4

## 4款 配当割交付金

特定の配当等に係る県民税を税源とし、それに政令で定める調整をした額の3/5に相当する額を、県内の市町村に係る個人の県民税額で按分し交付された。

(単位:円)

項目	平成29年度 A	平成28年度 B	増減額 A-B	増減率(%) A/B-1
交付額	55,948,000	42,625,000	13,323,000	31.3

## 5款 株式等譲渡所得割交付金

株式等譲渡所得金額に係る県民税を税源とし、それに政令で定める調整をした額の3/5に相当する額を、県内の市町村に係る個人の県民税額で按分し交付された。

(単位:円)

項目	平成29年度 A	平成28年度 B	増減額 A-B	増減率(%) A/B-1
交付額	53,906,000	21,976,000	31,930,000	145.3

## 6款 地方消費税交付金

県が課する地方消費税を税源とし、それに政令で定める調整をした額の1/2について、国調人口及び事業所統計従業者数でそれぞれ按分し交付された。

(単位:円)

項目	平成29年度 A	平成28年度 B	増減額 A-B	増減率(%) A/B-1
一般財源分	550,702,000	545,052,000	5,650,000	1.0
社会保障財源分	494,194,000	492,815,000	1,379,000	0.3
合計	1,044,896,000	1,037,867,000	7,029,000	0.7

## 7款 自動車取得税交付金

自動車取得価額の、自家用車3%、営業車・軽自動車2%を税源とし、その66.5/100について、市町村の道路台帳の道路延長及び面積で按分し交付された。

(単位:円)

項目	平成29年度 A	平成28年度 B	増減額 A-B	増減率(%) A/B-1
交付額	151,811,000	122,324,000	29,487,000	24.1

### 8款 地方特例交付金

個人住民税における住宅借入金等特別税額控除の実施に伴う地方公共団体の減収を補填するため、各地方公共団体の住宅借入金等特別税額控除見込額を基礎として算定し交付された。

(単位:円)

項目	平成29年度 A	平成28年度 B	増減額 A-B	増減率(%) A/B-1
交付額	42,125,000	40,058,000	2,067,000	5.2

### 9款 地方交付税

#### 【普通交付税】

地方公共団体間の財源の不均衡を調整し、どの地域に住む国民にも一定の行政サービスを提供できるよう財源を保証することを目的とし、一定の基準により交付されるものである。平成29年度は市本来の普通交付税額に、旧町村が合併しなかったと仮定した場合に算定される額との差額の一定割合を増額して交付された。

#### 【特別交付税】

普通交付税の算定では捕捉されなかった特別な財政需要に対して交付された。

(単位:千円)

項目	平成29年度 A	平成28年度 B	増減額 A-B	増減率(%) A/B-1
普通交付税				
基準財政需要額①	12,302,604	12,516,190	△ 213,586	△ 1.7
基準財政収入額②	7,179,223	7,095,677	83,546	1.2
交付基準額(①-②)③	5,123,381	5,420,513	△ 297,132	△ 5.5
調整額(①×調整率)④	9,706	10,297	△ 591	△ 5.7
交付決定額(合併算定替) (③-④)⑤	5,113,675	5,410,216	△ 296,541	△ 5.5
一本算定額(参考)	4,204,503	4,202,492	2,011	0.0
特別交付税⑥	332,459	358,625	△ 26,166	△ 7.3
計(⑤+⑥)	5,446,134	5,768,841	△ 322,707	△ 5.6

### 10款 交通安全対策特別交付金

交通事故の発生防止を目的として交付されるものであり、交通反則金等収入を財源として、各地方公共団体の区域内における交通事故発生件数、人口集中地区人口及び改良済道路延長を配分指標として算定し交付された。

項目	平成29年度 A	平成28年度 B	増減額 A-B	増減率(%) A/B-1
交付額	10,462,000	10,986,000	△ 524,000	△ 4.8

### 11款 分担金及び負担金

最終予算額 504,435,000円に対し、調定額 507,763,163円、収入額 498,277,703円、不納欠損額 900,510円、収入未済額 8,584,950円となり、最終予算に比べ 6,157,297円の減収となった。  
前年度決算額 516,473,739円と比較すると、18,196,036円の減収(△3.5%)となった。

(単位:円)

項目	平成29年度 A	主な収入実績	平成28年度 B	増減額 A-B
分担金	3,292,459		1,522,493	1,769,966
総務費分担金	387,282	選挙費分担金	1,328,787	△ 941,505
農林水産業費分担金	2,905,177	土地改良事業分担金	193,706	2,711,471
負担金	494,985,244		514,951,246	△ 19,966,002
民生費負担金	213,136,639	老人福祉施設保護措置費入所者等負担金 保育所運営費保護者負担金、障害児通所支援費利用者負担金	224,097,946	△ 10,961,307
衛生費負担金	449,610	未熟児養育医療給付費負担金	376,600	73,010
教育費負担金	281,398,995	学校給食費負担金	290,476,700	△ 9,077,705
合計	498,277,703		516,473,739	△ 18,196,036

12款 使用料及び手数料

最終予算額 204,149,000円に対し、調定額 219,439,231円、収入額 219,209,231円、収入未済額 230,000円となり、最終予算に比べ 15,060,231円の増収となった。

前年度決算額 210,868,280円と比較すると、8,340,951円の増収(+4.0%)となった。

(単位:円)

項 目	平成29年度 A	主 な 収 入 実 績	平成28年度 B	増 減 額 A-B
使 用 料	121,139,691		111,458,480	9,681,211
総務使用料	4,957,380	市営駐車場使用料、コミュニティ施設使用料	3,978,420	978,960
民生使用料	38,352,000	児童クラブ等使用料	36,888,000	1,464,000
衛生使用料	47,474,200	総合斎苑使用料、霊園使用料、地域し尿処理施設使用料	43,093,150	4,381,050
農林水産業使用料	148,130	農村環境改善センター使用料	277,080	△ 128,950
土木使用料	20,002,861	道路占用料、勝幡駅前タクシープール使用料	20,088,950	△ 86,089
教育使用料	10,035,425	文化会館使用料、公民館使用料	6,982,880	3,052,545
行政財産目的外使用料	169,695		150,000	19,695
手 数 料	98,069,540		99,409,800	△ 1,340,260
総務手数料	21,670,500	臨時運行許可申請手数料、徴税関係諸証明等手数料 戸籍住民基本台帳関係諸証明手数料	21,559,700	110,800
民生手数料	339,840	外出支援サービス手数料、一時預り事業手数料	406,500	△ 66,660
衛生手数料	75,286,200	犬の登録手数料、狂犬病予防注射済票交付手数料、ごみ袋等売捌代	76,099,200	△ 813,000
土木手数料	263,100	屋外広告物許可手数料	817,500	△ 554,400
消防手数料	509,900	危険物施設許認可手数料、煙火消費許可手数料	526,900	△ 17,000
合 計	219,209,231		210,868,280	8,340,951

13款 国庫支出金

最終予算額 2,512,254,000円に対し、調定額 2,446,359,769円、収入額 2,332,694,769円、収入未済額 113,665,000円(うち繰越明許事業に係る額 113,665,000円)となり、最終予算に比べ 179,559,231円の減収となった。

前年度決算額 2,418,016,979円と比較すると、85,322,210円の減収(△3.5%)となった。

(単位:円)

項 目	平成29年度 A	主 な 収 入 実 績	平成28年度 B	増 減 額 A-B
国 庫 負 担 金	1,976,835,114		1,908,795,888	68,039,226
民生費国庫負担金	1,975,949,388	生活保護費負担金、障害者総合支援給付費負担金 児童福祉運営費負担金、児童手当給付費負担金	1,908,334,698	67,614,690
衛生費国庫負担金	885,726	未熟児養育医療給付費負担金	461,190	424,536
国 庫 補 助 金	343,796,159		497,762,744	△ 153,966,585
総務費国庫補助金	13,146,159	社会資本整備総合交付金、個人番号カード交付事業費補助金 社会保障・税番号制度システム整備費補助金	33,018,744	△ 19,872,585
民生費国庫補助金	201,105,000	地域生活支援事業費補助金、子ども・子育て支援交付金 経済対策臨時福祉給付金事業費補助金	289,786,000	△ 88,681,000
衛生費国庫補助金	4,753,000	循環型社会形成推進交付金、がん検診推進事業費補助金	5,400,000	△ 647,000
土木費国庫補助金	73,535,000	社会資本整備総合交付金、地方創生道整備推進交付金	51,776,000	21,759,000
教育費国庫補助金	51,257,000	要保護児童生徒就学援助費補助金、幼稚園就園奨励費補助金 学校施設環境改善交付金、国宝重要文化財等保存整備費補助金	117,782,000	△ 66,525,000
国 庫 委 託 金	12,063,496		11,458,347	605,149
総務費国庫委託金	349,000	自衛官募集事務委託金、中長期在留者住居地届出等事務委託金	303,000	46,000
民生費国庫委託金	11,714,496	基礎年金事務委託金、特別児童扶養手当事務委託金	11,155,347	559,149
合 計	2,332,694,769		2,418,016,979	△ 85,322,210



14款 県支出金

最終予算額 1,433,718,000円に対し、調定・収入額は 1,395,739,471円となり、最終予算に比べ 37,978,529円の減収となった。

前年度決算額 1,330,006,767円と比較すると、65,732,704円の増収(+4.9%)となった。

(単位:円)

項 目	平成29年度 A	主 な 収 入 実 績	平成28年度 B	増 減 額 A-B
県 負 担 金	879,038,074		843,581,490	35,456,584
民生費県負担金	878,595,211	国民健康保険基盤安定負担金、障害者総合支援給付費負担金 児童福祉運営費負担金、児童手当給付費負担金	843,350,895	35,244,316
衛生費県負担金	442,863	未熟児養育医療給付費負担金	230,595	212,268
県 補 助 金	388,316,529		353,956,928	34,359,601
総務費県補助金	3,494,000	元気な愛知の市町村づくり補助金	1,445,000	2,049,000
民生費県補助金	267,510,669	障害者等医療費補助金、後期高齢者福祉医療費補助金 子ども医療費補助金、地域子ども・子育て支援事業補助金	256,347,413	11,163,256
衛生費県補助金	4,700,000	合併処理浄化槽設置整備事業費補助金、健康増進事業費補助金	4,855,000	△ 155,000
農林水産業費県補助金	88,834,110	多面的機能支払交付金、産地パワーアップ事業費補助金	81,332,073	7,502,037
商工費県補助金	0		142,692	△ 142,692
土木費県補助金	21,028,750	民間木造住宅耐震改修費補助金	1,315,750	19,713,000
消防費県補助金	1,901,000	南海トラフ地震等対策事業費補助金	7,763,000	△ 5,862,000
教育費県補助金	848,000	土曜日の教育活動推進事業費補助金	756,000	92,000
県 委 託 金	123,258,368		127,699,369	△ 4,441,001
総務費県委託金	122,190,107	県証紙取扱交付金、各種統計調査委託金 県民税徴収取扱費交付金、衆議院議員総選挙執行委託金	124,880,723	△ 2,690,616
民生費県委託金	61,000	戦没者遺族等援護法事務交付金	167,945	△ 106,945
衛生費県委託金	520,561	地下水位調査委託金、地盤沈下観測所委託金	520,561	0
土木費県委託金	0		18,000	△ 18,000
教育費県委託金	486,700	キャリアスクールプロジェクト事業委託金 道徳教育の抜本的改善・充実に係る支援事業委託金	2,112,140	△ 1,625,440
県 交 付 金	5,126,500		4,768,980	357,520
市町村権限移譲交付金	1,185,500	市町村権限移譲交付金	753,980	431,520
農林水産業費県交付金	3,941,000	農業経営基盤強化事業事務取扱交付金、農業委員会交付金	4,015,000	△ 74,000
合 計	1,395,739,471		1,330,006,767	65,732,704

15款 財産収入

最終予算額 133,098,000円に対し、調定・収入額は 153,623,954円となり、最終予算に比べ 20,525,954円の増収となった。  
前年度決算額 177,146,329円と比較すると、23,522,375円の減収(△13.3%)となった。

土地建物貸付収入

項目	収入額(円)
市内公共施設における自動販売機等の設置に係る使用料	3,767,454
市内の警察交番及び駐在所の土地建物貸付収入	1,317,000
その他用途での土地等の貸付収入	2,702,547
合計	7,787,001

財産売却収入

不動産売却収入

売却処分地	売却金額(諸経費含む)(円)
愛西市西條町西池 他7件	15,729,549

動産売却収入

物品売却処分	売却金額(諸経費含む)(円)
公用車 5台	254,001

基金利子

(単位:円)

基金の名称	利子収入決算額(円)	基金の名称	利子収入決算額(円)
財政調整基金	61,105,051	ふるさとづくり事業推進基金	1,960,000
減債基金	5,450,000	消防団員賞じゅつ金基金	118,000
議会の議員その他非常勤の職員の公務災害補償基金	118,000	地域づくり振興基金	26,100,352
公共事業整備基金	26,152,000	市民協働まちづくり基金	2,227,000
地域福祉振興基金	6,178,000	立田地域交流拠点施設整備基金	252,000
地域し尿処理施設維持管理事業基金	193,000		
		合計	129,853,403

16款 寄附金

最終予算額 35,251,000円に対し、調定・収入額は 35,684,952円となり、最終予算に比べ 433,952円の増収となった。  
 いただいた寄附金のうち30,000,000円は、立田地域交流拠点施設整備基金を設置して積立てた。残りは愛西市寄附金条例により市民協働まちづくり基金へ積立てている。平成29年度は、408名(うち市内7名)および13団体の方々より寄附をいただいた。

寄附目的	寄附件数 (件)	寄附金額 (円)
【和み】 犯罪が少なく、いくつになっても安心して平和に暮らせるまちづくり	47	1,027,177
【ゆとり】 住みなれた地域で、心豊かにゆったりと過ごすことができるまちづくり	35	345,062
【安心】 地域のなかでお互いが支え合い、安心して暮らせるまちづくり	32	294,000
【快適】 生活環境の快適性が図られ、利便性に配慮されたまちづくり	25	380,000
【便利】 仕事をしていても、年をとっても、便利に暮らせることができるまちづくり	30	268,000
【健やか】 未来に向けて、子どもたちの健やかな成長を願い、その環境があるまちづくり	137	1,665,785
【その他】 その他目的達成のために市長が必要と認める事業	118	1,704,928
※【基金設置】 立田地域交流拠点施設整備基金	1	30,000,000
合計	425	35,684,952

17款 繰入金

最終予算額 1,315,729,000円に対し、調定・収入額は 1,314,487,320円となり、最終予算に比べ 1,241,680円の減収となった。  
 前年度決算額 132,278,035円と比較すると、1,182,209,285円の増収(+893.7%)となった。

(単位:円)

項 目	平成29年度		平成28年度 決算額 B	増 減 額 A-B
	決算額 A	説明		
特別会計繰入金	793,320		1,259,933	△ 466,613
後期高齢者医療特別会計繰入金	793,320		1,259,933	△ 466,613
基金繰入金	1,313,694,000		131,018,102	1,182,675,898
財政調整基金繰入金	946,118,000		0	皆増
減債基金繰入金	224,894,000		0	皆増
公共事業整備基金繰入金	34,970,000	公共事業整備の財源として充当	109,100,000	△ 74,130,000
地域し尿処理施設維持管理事業基金繰入金	1,500,000	地域し尿処理施設維持管理事業の財源として充当	3,876,000	△ 2,376,000
ふるさとづくり事業推進基金繰入金	10,800,000	ふるさとづくり事業推進助成金の財源として充当	11,873,000	△ 1,073,000
市民協働まちづくり基金繰入金	95,412,000	愛西市寄附金条例により基金に積み立てた寄附金を、寄附者の使途目的とする事業の財源として充当	6,169,102	89,242,898
合 計	1,314,487,320		132,278,035	1,182,209,285

18款 繰越金

最終予算額 950,441,440円に対し、調定・収入額は 950,442,223円となり、最終予算に比べ 783円の増収となった。  
 前年度決算額 1,071,114,394円と比較すると、120,672,171円の減収(△11.3%)となった。

(単位:円)

項 目	平成28年度からの 繰越額 A	平成27年度からの 繰越額 B	増 減 額 A-B
歳 入 総 額 (A)	22,276,563,487	23,513,638,922	△ 1,237,075,435
歳 出 総 額 (B)	21,326,121,264	22,442,524,528	△ 1,116,403,264
実質収支額のうち地方自治法第233条の2の規定による 基金繰入金 (C)	0	0	0
差 引 残 額 (A) - (B) - (C)	950,442,223	1,071,114,394	△ 120,672,171

19款 諸 収 入

最終予算額 429,077,000円に対し、調定額 463,353,327円、収入額 457,286,288円、収入未済額 6,067,039円となり、最終予算に比べ 28,209,288円の増収となった。

前年度決算額 428,878,765円と比較すると、28,457,523円の増収(+6.6%)となった。

(単位:円)

項 目	平成29年度 A	主 な 収 入 実 績	平成28年度 B	増 減 額 A-B
延滞金、加算金及び過料	49,483,534		44,435,585	5,047,949
延 滞 金	49,483,534	現年課税分及び滞納繰越分	44,435,585	5,047,949
預 金 利 子	333,601		5,914,062	△ 5,580,461
預 金 利 子	333,601		5,914,062	△ 5,580,461
貸 付 金 元 利 収 入	44,000,414		44,000,716	△ 302
労働費貸付金元利収入	4,000,037	勤労者住宅資金預託金回収金	4,000,183	△ 146
商工費貸付金元利収入	40,000,377	小規模企業等振興資金預託金回収金	40,000,533	△ 156
受 託 事 業 収 入	150,140,923		147,210,514	2,930,409
民生費受託事業収入	150,140,923	受託園児保育所運営費等収入、後期高齢者医療広域連合受託事業収入	147,210,514	2,930,409
雑 入	213,327,816		187,267,888	26,059,928
弁 償 金	1,400	原動機付自転車標識亡失弁償金	4,600	△ 3,200
雑 入	213,326,416	別掲「雑入の内訳」のとおり	187,263,288	26,063,128
合 計	457,286,288		428,828,765	28,457,523

雑入の内訳 ※主に300万円以上の項目を計上

(単位:円)

項 目	平成29年度 決 算 額	説 明
市町村振興協会新宝くじ交付金	8,363,000	ハロウィンジャンボ宝くじの収益金を市町村へ配分
市町村振興協会基金交付金	22,412,000	サマージャンボ宝くじの収益金を市町村へ配分
(一財)自治総合センターコミュニティ助成金	4,500,000	コミュニティの健全な発展を図るためのコミュニティ活動に対する助成金
児童発達支援事業収入	8,712,967	児童発達支援事業収入
職員給食費	6,215,735	保育園職員の給食費
東日本大震災被災地派遣職員人件費負担金	7,409,469	愛西市から東日本大震災の被災地に派遣した職員の人件費に対する負担金
消防団員退職報償金受入金	8,289,000	消防団員の退職時に支払われる退職金の受け入れ
土地改良施設維持管理適正化事業交付金	11,700,000	土地改良施設の整備・補修に対する交付金
スポーツ振興くじ助成金	36,243,000	地域における身近なスポーツ施設の整備等に対する助成金
後期高齢者医療過年度療養給付費負担金返納金	21,420,681	平成28年度後期高齢者医療療養給付費負担金の確定に伴う精算返納金
職員駐車場使用料	8,036,450	職員の通勤利用車両の駐車場使用料
資源ごみ売捌代	5,985,254	家庭で分別された資源ごみの回収・売り払いにより得た収入
地域し尿処理施設維持管理費余剰金	5,574,691	平成28年度地域し尿処理施設維持管理費の確定に伴う余剰金
指定管理者収益一部納付金	14,117,732	指定管理者施設利用料金収入一部納付金

20款 市債

最終予算額 1,181,500,000円に対し、調定・収入額は 968,400,000円となり、最終予算に比べ213,100,000円の減収となった。  
前年度決算額 854,200,000円と比較すると 114,200,000円の増収(13.4%)となった。

表11 市債借入状況一覧表

(単位:千円)

起債名	起債対象 事業費 (起債計画数値)	借入金額	借入条件			
			借入先	利率	償還期間 (〇は据置期間)	合併特例債 該当
親水公園東ゾーン整備事業	133,387	92,200	愛知県市町村振興協会	0.01%	10年 (2年)	○
八開文化財資料倉庫解体事業	17,864	16,600	桑名信用金庫 蟹江支店	0.16%	5年 (1年)	○
屋内運動場非構造部材耐震改修事業	68,040	43,000	百五銀行 富吉支店	0.24%	10年 (1年)	○
小学校トイレ改修事業	47,034	33,000	百五銀行 富吉支店	0.16%	5年 (1年)	○
支所整備事業	305,208	283,600	百五銀行 富吉支店	0.24%	10年 (1年)	○
臨時財政対策債	500,000	500,000	財務省	0.07%	20年 (3年)	
合計	1,071,533	968,400				

## 資料1 地方消費税交付金について

平成 26 年 4 月 1 日からの消費税率の引き上げ(5%→8%)に伴い、地方消費税についても 1.0%から 1.7%に引き上げられた。

この引き上げ分の地方消費税交付金については、その使途を明確にし、社会保障施策に要する経費に充てるものとされている。内訳については、以下のとおりである。

### 【社会保障施策に要する経費】

(単位:千円)

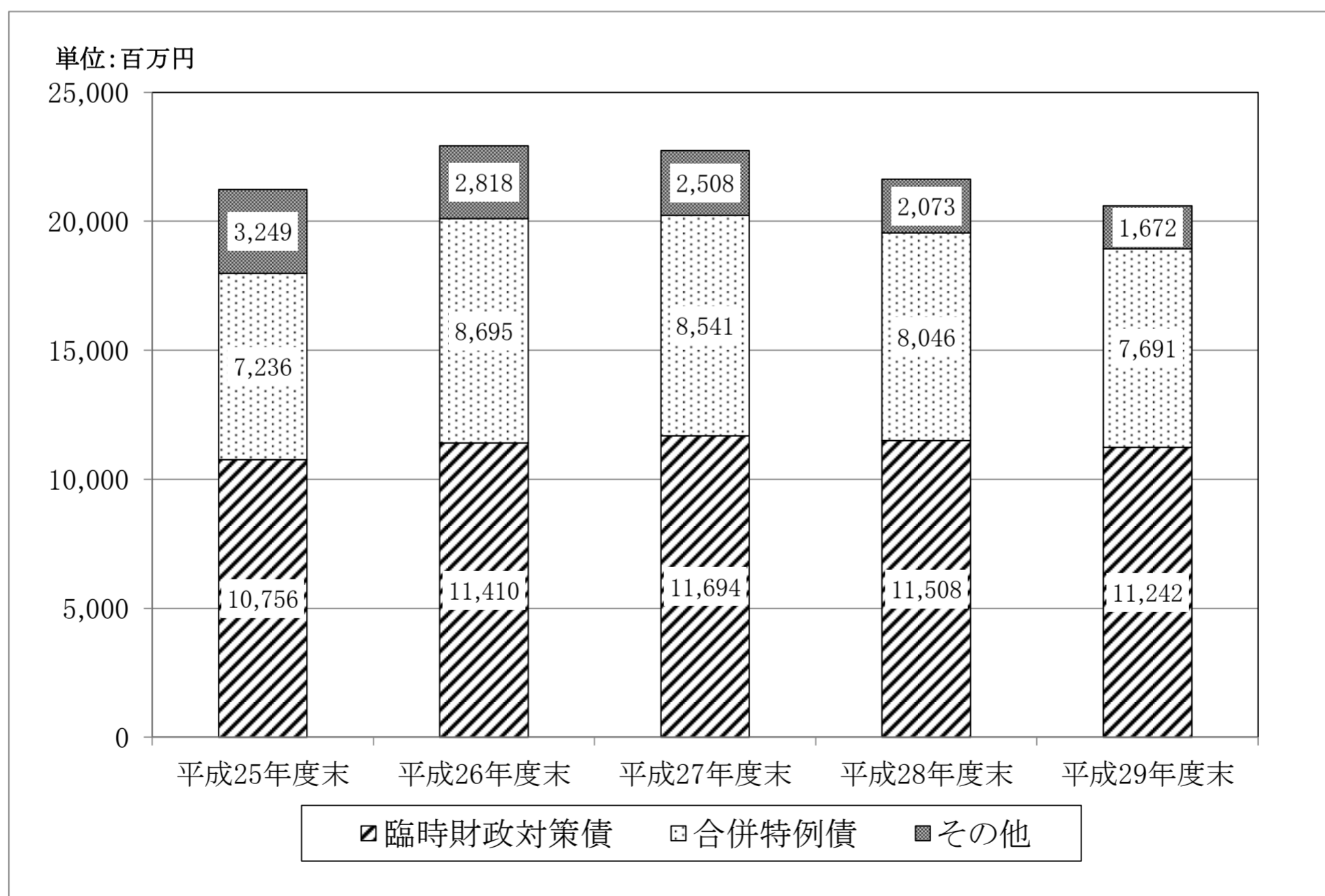
対 象	決算額	財源内訳				
		特定財源		一般財源		
		国県支出金	その他	うち地方消費税 交付金充当額		
社会福祉	障害者福祉事業	1,539,234	939,476	0	599,758	62,037
	高齢者福祉事業	210,413	4,089	13,622	192,702	19,932
	児童福祉事業	2,979,519	1,405,185	413,619	1,160,715	120,061
	母子福祉事業	185,693	59,625	449	125,619	12,994
	生活保護扶助事業	342,108	258,082	0	84,026	8,691
	その他	143,588	1,718	0	141,870	14,675
保健衛生	健康増進事業	864	0	0	864	89
	医療対策事業	596,146	199,546	172	396,428	41,005
	予防対策事業	363,415	1,268	19,548	342,599	35,437
	母子保健事業	47,384	0	0	47,384	4,901
社会保険	国民健康保険	814,084	515,295	0	298,789	30,906
	介護保険	696,020	4,026	0	691,994	71,578
	後期高齢者医療	806,796	111,801	0	694,995	71,888
合計	8,725,264	3,500,111	447,410	4,777,743	494,194	

資料2 地方債の状況(一般会計)

(単位:円)

区 分	平成28年度末 現在高	平成29年度中増減額		平成29年度末 現在高
		借 入 額	償 還 額	
普 通 債	9,756,262,546	468,400,000	1,132,166,938	9,092,495,608
総 務	4,845,503,940	283,600,000	389,707,393	4,739,396,547
民 生	146,208,364	0	46,420,274	99,788,090
衛 生	1,269,263,677	0	127,905,177	1,141,358,500
土 木	1,164,705,947	92,200,000	264,522,762	992,383,185
消 防	361,572,844	0	66,325,151	295,247,693
教 育	1,969,007,774	92,600,000	237,286,181	1,824,321,593
(参考)普通債のうち合併特例債	8,046,276,488	468,400,000	823,486,170	7,691,190,318
そ の 他	11,870,696,086	500,000,000	858,356,891	11,512,339,195
住民税等減税補てん債	342,188,684	0	71,316,519	270,872,165
臨時税収補てん債	20,810,745	0	20,810,745	0
臨時財政対策債	11,507,696,657	500,000,000	766,229,627	11,241,467,030
一 般 会 計 計	21,626,958,632	968,400,000	1,990,523,829	20,604,834,803

図5 地方債残高の推移(一般会計)

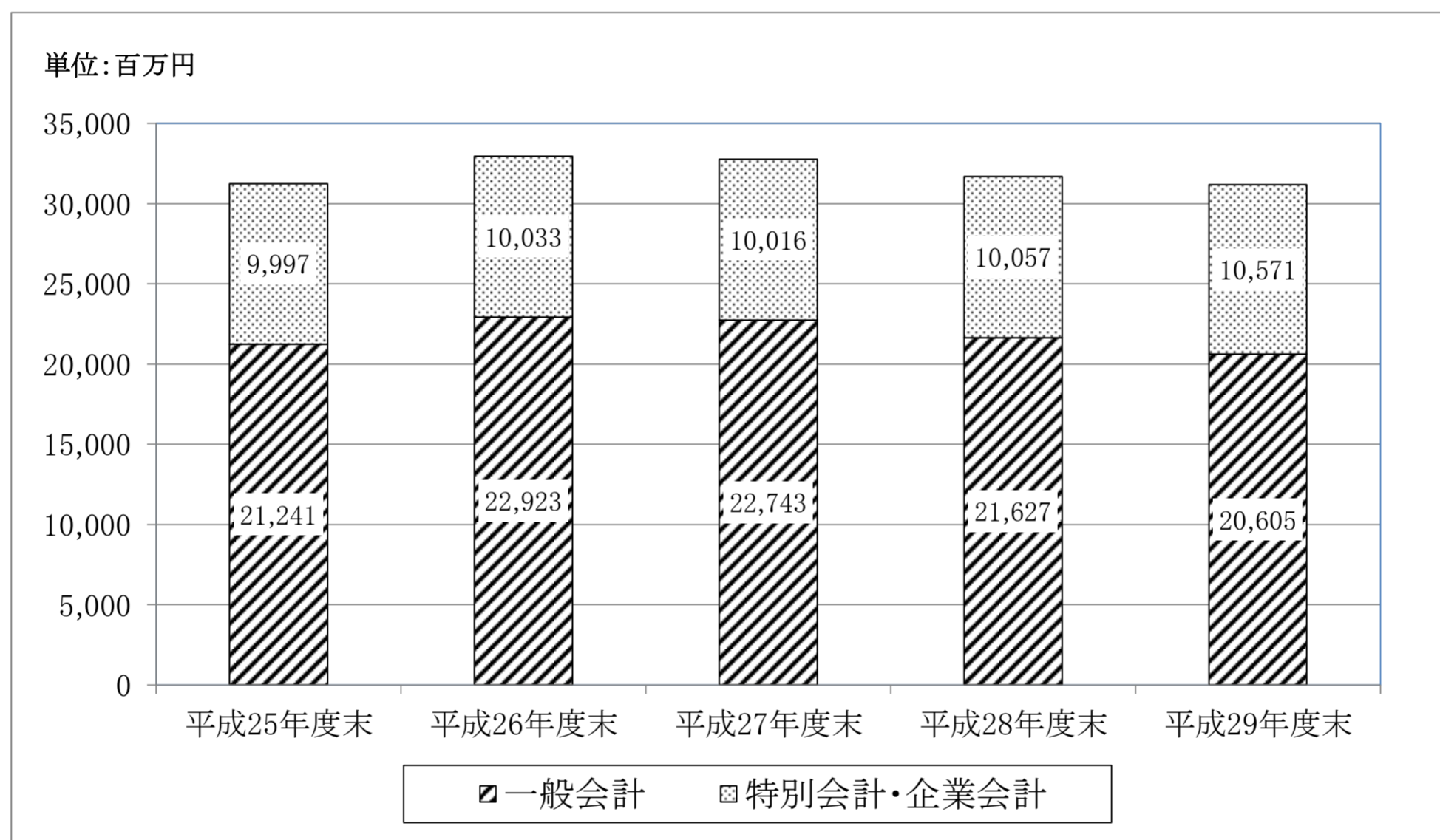


資料3 地方債の状況(特別会計・企業会計)

(単位:円)

会 計	平成28年度末 現在高	平成29年度中増減額		平成29年度末 現在高
		借 入 額	償 還 額	
農業集落排水事業等 特別会計	3,646,678,247	33,400,000	317,249,605	3,362,828,642
公共下水道事業特別会計	6,110,859,974	970,200,000	148,750,134	6,932,309,840
水道事業会計	299,135,562	0	23,638,308	275,497,254
特別会計・企業会計計	10,056,673,783	1,003,600,000	489,638,047	10,570,635,736

図6 地方債残高の推移(市全体)



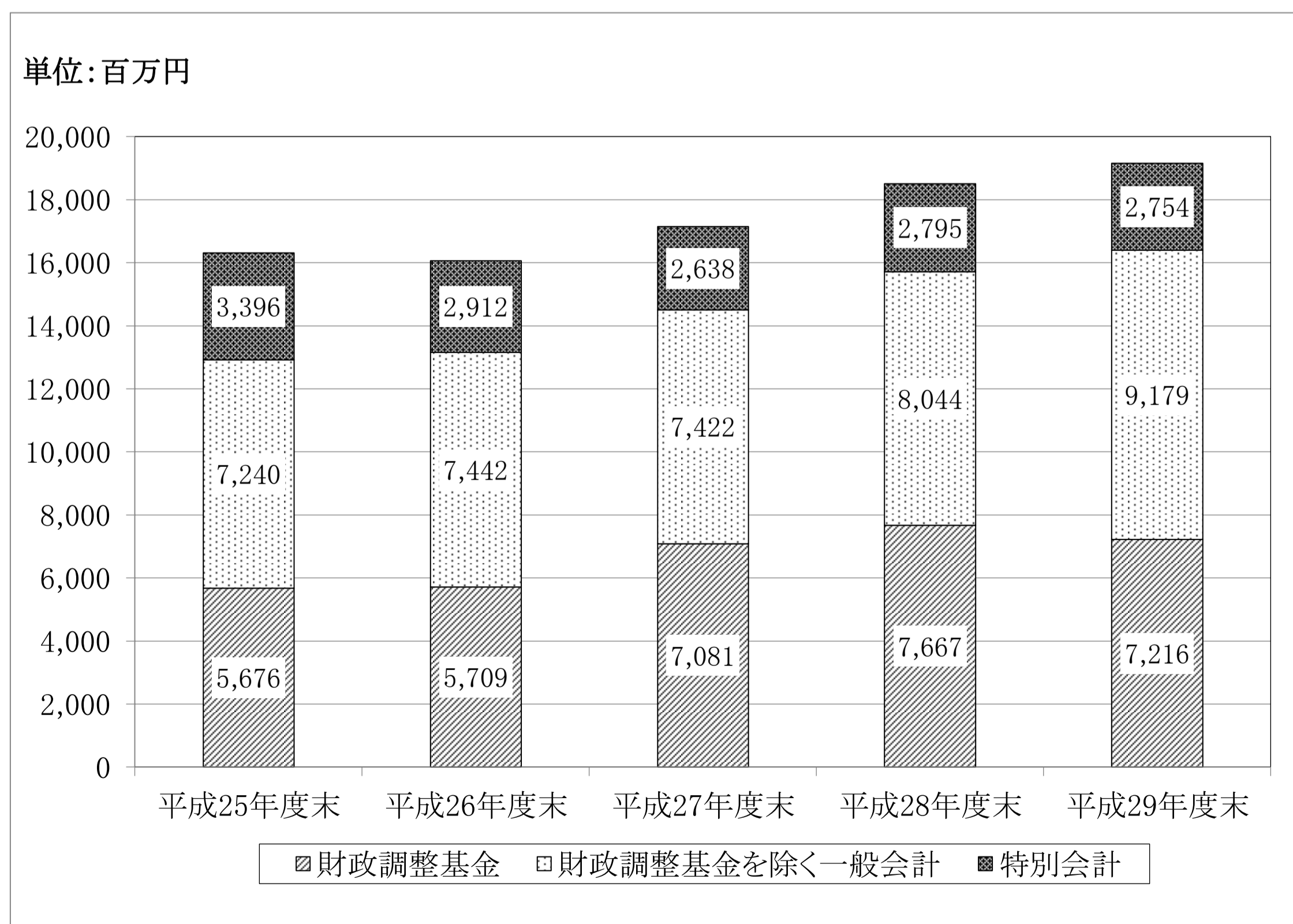
資料4 基金の状況

(単位:円)

基金の名称	平成28年度末 現在高	平成29年度中 積立額	平成29年度中 取崩額	平成29年度末 現在高
財政調整基金	7,667,307,683	495,105,051	946,118,000	7,216,294,734
減債基金	668,915,572	226,450,000	224,894,000	670,471,572
議会の議員その他の非常勤の 職員の公務災害補償基金	14,854,078	118,000		14,972,078
公共事業整備基金	3,200,564,258	1,226,200,000	34,970,000	4,391,794,258
地域福祉振興基金	755,408,768	6,178,000		761,586,768
ふるさとづくり事業推進基金	239,935,687		10,800,000	229,135,687
消防団員賞じゅつ金基金	15,093,495	118,000		15,211,495
地域し尿処理施設 維持管理事業基金	25,149,822	5,767,691	1,500,000	29,417,513
地域づくり振興基金	2,850,000,000			2,850,000,000
立田地域交流拠点 施設整備基金		30,252,000		30,252,000
市民協働まちづくり基金	273,749,069	7,477,000	95,412,000	185,814,069
一般会計計	15,710,978,432	1,997,665,742	1,313,694,000	16,394,950,174
国民健康保険支払準備基金	327,929,234	242,450,000	170,000,000	400,379,234
国民健康保険八開 診療所運営準備基金	125,110,320	935,000	12,000,000	114,045,320
介護保険給付費準備基金	515,164,321	84,202,000	90,885,000	508,481,321
農業集落排水事業等基金	1,474,901,418	55,734,871	150,000,000	1,380,636,289
公共下水道事業基金	352,032,300	75,005,000	76,221,000	350,816,300
合計	18,506,116,025	2,455,992,613	1,812,800,000	19,149,308,638

(注) 出納整理期間中に公共事業整備基金に積立てた額を含む。

図7 基金残高の推移





### (3)歳出の部

#### 1款 議会費

最終予算額 224,631,000円に対し、支出額は 221,925,109円となり、残額は 2,705,891円となった。前年度決算額 221,731,675円と比較すると、193,434円の支出増(+0.1%)となった。

#### 【議事課】

1款	議会費	1項	議会費	1目	議会費																																							
事業名	議会運営				市単独事業																																							
事業費	(単位:円)																																											
	決算額	財源内訳				最終予算額	執行率																																					
		国県支出金	地方債	その他特定財源	一般財源																																							
29年度	221,925,109	0	0	0	221,925,109	224,631,000	98.8%																																					
28年度	221,731,675	0	0	0	221,731,675	223,549,000	99.2%																																					
27年度	238,512,030	0	0	0	238,512,030	240,874,000	99.0%																																					
事業の概要																																												
目的	住民を代表する公選の議員をもって構成される地方公共団体の意思決定機関である。																																											
手段	市の政策形成過程及び実施過程の多方面に参画し、重要な意思決定を行っている。																																											
事業活動と成果																																												
本会議 (40頁)	<table border="1"> <thead> <tr> <th>項目</th> <th>回数</th> <th>会期日数</th> <th>開催日数</th> <th>議案等件数</th> </tr> </thead> <tbody> <tr> <td rowspan="3">定例会</td> <td>29年度</td> <td>4</td> <td>102</td> <td>20</td> <td>129</td> </tr> <tr> <td>28年度</td> <td>4</td> <td>100</td> <td>20</td> <td>103</td> </tr> <tr> <td>27年度</td> <td>4</td> <td>97</td> <td>20</td> <td>113</td> </tr> <tr> <td rowspan="3">臨時会</td> <td>29年度</td> <td>0</td> <td>0</td> <td>0</td> <td>0</td> </tr> <tr> <td>28年度</td> <td>1</td> <td>1</td> <td>1</td> <td>0</td> </tr> <tr> <td>27年度</td> <td>0</td> <td>0</td> <td>0</td> <td>0</td> </tr> </tbody> </table>							項目	回数	会期日数	開催日数	議案等件数	定例会	29年度	4	102	20	129	28年度	4	100	20	103	27年度	4	97	20	113	臨時会	29年度	0	0	0	0	28年度	1	1	1	0	27年度	0	0	0	0
項目	回数	会期日数	開催日数	議案等件数																																								
定例会	29年度	4	102	20	129																																							
	28年度	4	100	20	103																																							
	27年度	4	97	20	113																																							
臨時会	29年度	0	0	0	0																																							
	28年度	1	1	1	0																																							
	27年度	0	0	0	0																																							
委員会等 (40頁)	<table border="1"> <thead> <tr> <th>開催委員会等名称</th> <th>29年度</th> <th>28年度</th> <th>27年度</th> </tr> </thead> <tbody> <tr> <td>常任委員会</td> <td>12回</td> <td>18回</td> <td>14回</td> </tr> <tr> <td>議会運営委員会</td> <td>15回</td> <td>12回</td> <td>11回</td> </tr> <tr> <td>決算特別委員会</td> <td>2回</td> <td>2回</td> <td>2回</td> </tr> <tr> <td>議会広報特別委員会</td> <td>18回</td> <td>17回</td> <td>16回</td> </tr> <tr> <td>庁舎建設等庁舎特別委員会</td> <td>0回</td> <td>0回</td> <td>3回</td> </tr> <tr> <td>全員協議会</td> <td>11回</td> <td>10回</td> <td>9回</td> </tr> <tr> <td>議会活性化協議会</td> <td>2回</td> <td>12回</td> <td>6回</td> </tr> </tbody> </table>							開催委員会等名称	29年度	28年度	27年度	常任委員会	12回	18回	14回	議会運営委員会	15回	12回	11回	決算特別委員会	2回	2回	2回	議会広報特別委員会	18回	17回	16回	庁舎建設等庁舎特別委員会	0回	0回	3回	全員協議会	11回	10回	9回	議会活性化協議会	2回	12回	6回					
開催委員会等名称	29年度	28年度	27年度																																									
常任委員会	12回	18回	14回																																									
議会運営委員会	15回	12回	11回																																									
決算特別委員会	2回	2回	2回																																									
議会広報特別委員会	18回	17回	16回																																									
庁舎建設等庁舎特別委員会	0回	0回	3回																																									
全員協議会	11回	10回	9回																																									
議会活性化協議会	2回	12回	6回																																									
議会だより発行 (40頁)	<p>年4回発行し、議会活動の状況について、住民に周知した。</p> <table border="1"> <tbody> <tr> <td>29年度</td> <td>2,155,431円</td> </tr> <tr> <td>28年度</td> <td>1,865,808円</td> </tr> <tr> <td>27年度</td> <td>1,691,496円</td> </tr> </tbody> </table>							29年度	2,155,431円	28年度	1,865,808円	27年度	1,691,496円																															
29年度	2,155,431円																																											
28年度	1,865,808円																																											
27年度	1,691,496円																																											
会議録作成 (40頁)	<p>本会議及び委員会の会議録を作成した。</p> <table border="1"> <tbody> <tr> <td>29年度</td> <td>2,692,741円</td> </tr> <tr> <td>28年度</td> <td>2,684,610円</td> </tr> <tr> <td>27年度</td> <td>2,388,906円</td> </tr> </tbody> </table>							29年度	2,692,741円	28年度	2,684,610円	27年度	2,388,906円																															
29年度	2,692,741円																																											
28年度	2,684,610円																																											
27年度	2,388,906円																																											
議会放映 (40頁)	<p>本会議(一般質問)の様子を、ケーブルテレビで放映した。</p> <table border="1"> <tbody> <tr> <td>29年度</td> <td>1,209,600円</td> </tr> <tr> <td>28年度</td> <td>1,209,600円</td> </tr> <tr> <td>27年度</td> <td>1,209,600円</td> </tr> </tbody> </table>							29年度	1,209,600円	28年度	1,209,600円	27年度	1,209,600円																															
29年度	1,209,600円																																											
28年度	1,209,600円																																											
27年度	1,209,600円																																											

## 2款 総務費

最終予算額 4,421,435,000円に対し、支出額は 4,277,600,842円となり、残額は 143,834,158円となった。前年度決算額 3,669,807,436円と比較すると、607,793,406円の支出増(+16.6%)となった。

### 【総務課】

2款	総務費	1項	総務管理費	1目	一般管理費
----	-----	----	-------	----	-------

事業名	巡回バス運行管理委託事業					市単独事業		
事業費	(単位:円)							
	決算額	財源内訳				最終予算額	執行率	
		国県支出金	地方債	その他特定財源	一般財源			
29年度	45,949,680	0	0	300,000	45,649,680	46,974,000	97.8%	
28年度	41,736,168	1,335,744	0	0	40,400,424	42,237,000	98.8%	
27年度	39,796,920	0	0	0	39,796,920	48,419,000	82.2%	
事業の概要								
目的	交通弱者の生活の足の確保を図る。							
手段	巡回バスを運行する。							
事業活動と成果								
巡回バス運行管理委託料 (42頁)	巡回バスを運行し、公共施設等への移動手段の一助となった。 佐屋地区 3台 立田地区 1台 八開地区 1台 佐織地区 2台 海南病院ルート1台(平成28年12月～)							
		延乗車数 (単位:人)						
			佐屋地区	佐織地区	立田地区	八開地区	海南	計
		平成29年度	74,546	23,435	6,109	9,509	9,755	123,354
		平成28年度	75,423	24,416	5,689	9,919	2,209	117,656
		平成27年度	73,728	24,219	6,745	10,082		114,774

事業名	市有バス運行管理委託事業					市単独事業	
事業費	(単位:円)						
	決算額	財源内訳				最終予算額	執行率
		国県支出金	地方債	その他特定財源	一般財源		
29年度	9,182,160	0	0	0	9,182,160	10,057,000	91.3%
28年度	8,812,800	0	0	0	8,812,800	9,281,000	95.0%
27年度	8,988,840	0	0	0	8,988,840	10,770,000	83.5%
事業の概要							
目的	市の補助団体等の研修・派遣等のため。						
手段	市の保有するバスを貸出する。						
事業活動と成果							
市有バス運行管理委託料 (42頁)	市行事及び補助団体の研修等に利用した。						
			台数	運行回数			
		平成29年度	2台	372回			
		平成28年度	2台	387回			
		平成27年度	2台	379回			

2款	総務費	1項	総務管理費	6目	財産管理費
----	-----	----	-------	----	-------

事業名	庁舎総合管理事業					市単独事業																																																									
事業費	(単位:円)																																																														
	決算額	財源内訳				最終予算額	執行率																																																								
		国県支出金	地方債	その他特定財源	一般財源																																																										
29年度	52,032,996	0	0	0	52,032,996	52,042,000	99.9%																																																								
28年度	39,139,200	0	0	0	39,139,200	39,912,000	98.1%																																																								
27年度	29,648,160	0	0	0	29,648,160	31,297,000	94.7%																																																								
事業の概要																																																															
目的	市民の利便性や職員の事務効率の向上につながるように、安全で快適な庁舎環境を維持する。																																																														
手段	庁舎の維持管理に関する各種業務を専門業者に委託し、効率的に維持管理を行う。																																																														
事業活動と成果																																																															
庁舎総合管理業務委託料 (48頁)	<p>下記のとおり庁舎の維持管理を行った。</p> <p style="text-align: right;">45,658,080円</p> <table border="1"> <thead> <tr> <th>業務内容</th> <th>期間・回数等</th> </tr> </thead> <tbody> <tr> <td>設備運転管理業務(設備員 常時1名配置)</td> <td>12ヵ月</td> </tr> <tr> <td>空調設備保守点検業務</td> <td>2回</td> </tr> <tr> <td>自動制御設備保守点検業務</td> <td>1回</td> </tr> <tr> <td>給排水設備点検業務</td> <td></td> </tr> <tr> <td>  受水槽/給水ポンプ/排水ポンプ/震災用浄水装置</td> <td>1回</td> </tr> <tr> <td>  汚水槽清掃・電気温水器・ろ過装置</td> <td>2回</td> </tr> <tr> <td>消防設備保守点検業務(非常用電源装置点検含む)</td> <td>2回</td> </tr> <tr> <td>エレベーター保守点検業務</td> <td>12回</td> </tr> <tr> <td>自動ドア保守点検業務</td> <td>4回</td> </tr> <tr> <td>建築物環境衛生管理業務</td> <td></td> </tr> <tr> <td>  空気環境測定/雑用水水質検査/ねずみ・害虫生息駆除</td> <td>6回</td> </tr> <tr> <td>  飲料水水質検査</td> <td>2回</td> </tr> <tr> <td>音響・映像設備保守点検業務</td> <td>1回</td> </tr> <tr> <td>避雷針設備保守点検業務</td> <td>1回</td> </tr> <tr> <td>免震装置保守点検業務</td> <td>1回</td> </tr> <tr> <td>受付案内業務(常時1名配置)</td> <td>12ヵ月</td> </tr> <tr> <td>電話交換業務(常時3名配置)</td> <td>12ヵ月</td> </tr> <tr> <td>植栽管理業務(剪定・施肥)</td> <td></td> </tr> <tr> <td>  剪定</td> <td>2回</td> </tr> <tr> <td>  施肥・薬剤散布</td> <td>1回</td> </tr> <tr> <td>清掃業務</td> <td></td> </tr> <tr> <td>  日常清掃</td> <td>12ヵ月</td> </tr> <tr> <td>  定期清掃</td> <td></td> </tr> <tr> <td>  床洗浄/ワックス塗布</td> <td>4回/2回</td> </tr> <tr> <td>  カーペット/窓ガラス</td> <td>2回</td> </tr> <tr> <td>建築設備及び特殊建築物定期点検</td> <td>1回</td> </tr> <tr> <td>地下タンク漏洩検査</td> <td>1回</td> </tr> </tbody> </table> <p>宿日直業務を愛西市シルバー人材センターに委託し、高齢者雇用の一助を図った。 ※平成29年7月から完全委託開始</p> <p style="text-align: right;">6,374,916円</p>							業務内容	期間・回数等	設備運転管理業務(設備員 常時1名配置)	12ヵ月	空調設備保守点検業務	2回	自動制御設備保守点検業務	1回	給排水設備点検業務		受水槽/給水ポンプ/排水ポンプ/震災用浄水装置	1回	汚水槽清掃・電気温水器・ろ過装置	2回	消防設備保守点検業務(非常用電源装置点検含む)	2回	エレベーター保守点検業務	12回	自動ドア保守点検業務	4回	建築物環境衛生管理業務		空気環境測定/雑用水水質検査/ねずみ・害虫生息駆除	6回	飲料水水質検査	2回	音響・映像設備保守点検業務	1回	避雷針設備保守点検業務	1回	免震装置保守点検業務	1回	受付案内業務(常時1名配置)	12ヵ月	電話交換業務(常時3名配置)	12ヵ月	植栽管理業務(剪定・施肥)		剪定	2回	施肥・薬剤散布	1回	清掃業務		日常清掃	12ヵ月	定期清掃		床洗浄/ワックス塗布	4回/2回	カーペット/窓ガラス	2回	建築設備及び特殊建築物定期点検	1回	地下タンク漏洩検査	1回
業務内容	期間・回数等																																																														
設備運転管理業務(設備員 常時1名配置)	12ヵ月																																																														
空調設備保守点検業務	2回																																																														
自動制御設備保守点検業務	1回																																																														
給排水設備点検業務																																																															
受水槽/給水ポンプ/排水ポンプ/震災用浄水装置	1回																																																														
汚水槽清掃・電気温水器・ろ過装置	2回																																																														
消防設備保守点検業務(非常用電源装置点検含む)	2回																																																														
エレベーター保守点検業務	12回																																																														
自動ドア保守点検業務	4回																																																														
建築物環境衛生管理業務																																																															
空気環境測定/雑用水水質検査/ねずみ・害虫生息駆除	6回																																																														
飲料水水質検査	2回																																																														
音響・映像設備保守点検業務	1回																																																														
避雷針設備保守点検業務	1回																																																														
免震装置保守点検業務	1回																																																														
受付案内業務(常時1名配置)	12ヵ月																																																														
電話交換業務(常時3名配置)	12ヵ月																																																														
植栽管理業務(剪定・施肥)																																																															
剪定	2回																																																														
施肥・薬剤散布	1回																																																														
清掃業務																																																															
日常清掃	12ヵ月																																																														
定期清掃																																																															
床洗浄/ワックス塗布	4回/2回																																																														
カーペット/窓ガラス	2回																																																														
建築設備及び特殊建築物定期点検	1回																																																														
地下タンク漏洩検査	1回																																																														

2款	総務費	1項	総務管理費	7目	支所整備費
----	-----	----	-------	----	-------

事業名	支所整備事業					補助事業+市単独事業	
事業費	(単位:円)						
	決算額	財源内訳				最終予算額	執行率
		国県 支出金	地方債	その他 特定財源	一般財源		
29年度	339,835,716	6,630,000	283,600,000	34,970,000	14,635,716	348,970,000	97.4%
28年度	301,166,504	3,756,000	144,200,000	109,100,000	44,110,504	313,280,000	96.1%
27年度	15,004,002	450,000	0	0	14,554,002	16,700,000	89.8%
事業の概要							
目的	統合庁舎集約後に地域の行政機能を補完する必要があるため、立田・八開・佐織地区に支所を整備する。						
手段	既存の庁舎を活用するため、庁舎統合後に引き続き行われる支所業務に影響が出ないように改修工事を行う。						
事業活動と成果							
支所整備工事監理 委託料 (48頁)	立田支所整備工事の監理を委託し設計図書と整合を図った。					5,378,400円	
支所整備工事 (48頁)	立田支所整備工事(改修・解体)を行った。					329,400,000円	
維持修繕工事 (48頁)	立田支所整備に係るネットワーク機器、電話機器、セキュリティー機器の移設等を行った。					2,942,676円	
農業集落排水事業 加入 (48頁)	立田支所整備工事に係る集落排水事業の加入のための分担金を支払った。					2,114,640円	

2款	総務費	1項	総務管理費	8目	電子計算費
----	-----	----	-------	----	-------

事業名	電子計算一般事業					市単独事業	
事業費	(単位:円)						
	決算額	財源内訳				最終予算額	執行率
		国県支出金	地方債	その他特定財源	一般財源		
29年度	90,108,710	0	0	0	90,108,710	91,682,000	98.3%
28年度	155,233,820	14,872,000	0	0	140,361,820	173,239,000	89.6%
27年度	120,110,243	1,765,000	0	0	118,345,243	121,591,000	98.8%
事業の概要							
目的	業務で使用している各種システムに関する機器等の保守点検や賃貸借を行い、安定した運用と業務の継続性を確保する。						
手段	各種システムに関する機器等の保守点検や賃貸借を行う。 本庁舎と各施設を専用回線で結び、ネットワークを形成する。						
事業活動と成果							
専用回線通信料 (48頁)	本庁舎と各施設を専用回線で結び、ネットワークの形成を図った。					10,873,440円	
	基幹系システム 各庁舎、出張所及び佐屋保健センター					計 6箇所	
	情報系システム 各庁舎(4)、出張所(1)、保健施設(1)、福祉施設(2)、児童施設(1)、保育施設(4)、 学校施設(22)、社会教育施設(1)、消防施設(2)					計 38箇所	
システム保守委託料 (48頁)	各種システムに関する機器等の保守を行い、システムの安定を図った。					13,360,032円	
電算事務委託料 (48頁)	インターネット接続設定変更作業及び情報系機器等設置作業等を委託し、システムの安定を図った。					6,976,800円	
システム借上料 (48頁)	機器等の賃貸借及び基幹系システムの借上を行った。					51,395,958円	
負担金 (48頁)	あいち電子自治体推進協議会の運営に係る経費等を愛知県及び県内全市町村(名古屋市を除く)で負担した。						
	あいち電子自治体推進協議会負担金					4,043,480円	
	内訳	<ul style="list-style-type: none"> <li>電子申請・届出システム 406,000円</li> <li>あいちLGWANアクセス 496,000円</li> <li>共同セキュリティ監査 341,480円</li> <li>電子調達(CALS/EC)システム 1,682,000円</li> <li>電子調達(物品等)システム 1,118,000円</li> </ul>					
	あいち情報セキュリティクラウド運営費負担金					3,459,000円	

## 【人事課】

2款	総務費	1項	総務管理費	1目	一般管理費
----	-----	----	-------	----	-------

事業名	職員メンタルヘルス事業					市単独事業	
事業費	(単位:円)						
	決算額	財源内訳				最終予算額	執行率
		国県 支出金	地方債	その他 特定財源	一般財源		
29年度	1,131,890	0	0	0	1,131,890	1,756,000	64.5%
28年度	1,001,462	0	0	0	1,001,462	1,758,000	57.0%
27年度	874,552	0	0	0	874,552	1,477,000	59.2%
事業の概要							
目的	職員のメンタルヘルス不調を早期発見し、専門家による相談等により早期に対応することで、メンタル不調者等からの業務停滞を防止し、健やかな職場環境を構築する。						
手段	メンタル・ライフスタイル調査等を活用し、職員の心の健康を掌握し、専門家の意見に基づく相談指導を実施する。						
事業活動と成果							
指定医委託料 (42頁)	産業医精神部門の代務医が、メンタル不調者並びにその上司から面談・相談を受けた。 個人相談5件、職場復帰訓練面談7件、休職者復職面談7件、心の定期診断結果判定他						
心の定期診断委託料 (42頁)	職員のメンタル・ライフスタイル調査及び分析を行い、メンタル不調者に相談指導した。 調査対象者569名、回答者564名、うち産業医精神部門の代務医がストレス度が高いと判断した職員63名						

事業名	職員研修事業					市単独事業	
事業費	(単位:円)						
	決算額	財源内訳				最終予算額	執行率
		国県 支出金	地方債	その他 特定財源	一般財源		
29年度	2,250,109	0	0	1,200,000	1,050,109	2,350,000	95.7%
28年度	2,046,945	0	0	0	2,046,945	2,307,000	88.7%
27年度	2,171,432	0	0	0	2,171,432	2,681,000	81.0%
事業の概要							
目的	職員研修事業を通じて、職員一人ひとりの能力の底上げを図ることにより、市民生活の資質向上に寄与することを目指す。						
手段	計画的な職員研修を実施する。						
事業活動と成果							
職員研修委託料 (42頁)	職員研修を実施し、職員の知識習得及び向上を図った。 メンタルヘルス研修(1回) 受講者49名 説明力・説得力研修(2回) 受講者54名 コンプライアンス研修(2回) 受講者60名 女性活躍推進研修(1回) 受講者29名						
職員研修等負担金 (44頁)	職員の専門的な知識向上のため、各種研修へ参加させた。 海部地区市町村職員研修協議会34,000円 自治大学校(第2部)288,300円 市町村アカデミー(3コース)46,770円 地域問題研究所60,000円						

【秘書広報課】

2款	総務費	1項	総務管理費	2目	秘書費
----	-----	----	-------	----	-----

事業名	秘書事業					市単独事業	
事業費 (単位:円)							
	決算額	財源内訳				最終予算額	執行率
		国県支出金	地方債	その他特定財源	一般財源		
29年度	3,761,489	0	0	0	3,761,489	5,881,000	64.0%
28年度	3,315,549	0	0	0	3,315,549	5,218,000	63.5%
27年度	3,523,966	0	0	0	3,523,966	5,599,000	62.9%
事業の概要							
目的	市長、副市長の執務を円滑に進める。						
手段	市長、副市長の来客者への対応及び各種会議などの調整、スケジュールを課内で情報共有する。						
事業活動と成果							
報償費 (44頁)	スポーツ及び芸術文化等の優秀な個人及び団体に対して賞賜金を交付した。 内訳 個人 59件 団体 4件						
交際費 (44頁)	行政の円滑な運営を図るため支出した。 内訳 慶弔費28件、見舞費1件、渉外費2件、賛助費8件 計39件						

2款	総務費	1項	総務管理費	3目	文書広報費
----	-----	----	-------	----	-------

事業名	広報事業					市単独事業	
事業費 (単位:円)							
	決算額	財源内訳				最終予算額	執行率
		国県支出金	地方債	その他特定財源	一般財源		
29年度	21,841,697	0	0	0	21,841,697	23,149,000	94.4%
28年度	17,888,313	445,000	0	0	17,443,313	18,493,000	96.7%
27年度	13,389,369	0	0	0	13,389,369	14,258,000	93.9%
事業の概要							
目的	市民に広く市政情報を提供する。						
手段	広報紙、ホームページ、コミュニティFM放送などの様々な媒体を通して、市政情報を市内外へ広くお知らせする。						
事業活動と成果							
印刷製本費 (44頁)	広報あいさいを月1回22,300部発行し市民へ配布した。 ・広報紙で市民へ情報発信をすることにより、市政に対する理解と協力を求め、相互のコミュニケーションを図った。						
愛西市勢要覧 作成委託料 (44頁)	市の個性や特色を総合的に紹介するための冊子を作成した。 ・今後、市の広報活動に有効利用を図っていく。						
愛西市PR映像 制作委託料 (44頁)	市出身の漫画家伊藤彰氏に協力いただき、アニメ版のPR映像を制作した。 ・アニメという特性から若い方に視聴していただき、より一層のPRを図っていく。						
コミュニティFM放送 運営費 (46頁)	コミュニティFM放送の運営に際し、関連市町村で運営費を補助した。						

【財政課】

2款	総務費	1項	総務管理費	4目	財政管理費
----	-----	----	-------	----	-------

事業名	ふるさと応援寄附金事業					市単独事業	
事業費	(単位:円)						
	決算額	財源内訳				最終予算額	執行率
		国県支出金	地方債	その他特定財源	一般財源		
29年度	3,275,056	0	0	300,000	2,975,056	3,616,000	90.6%
28年度	4,281,654	0	0	0	4,281,654	4,853,000	88.2%
27年度	3,422,191	0	0	0	3,422,191	3,477,000	98.4%
事業の概要							
目的	ふるさと納税を活用し市外の方から寄附金を集め、寄附者の意向を行政運営に反映するとともに、特産品等の返礼品を送付することで市のPRを図る。						
手段	ふるさと納税を活用し、愛西市への応援を寄附金という形で募り、市の施策(事業)に有効活用する。また、寄附者へはお礼として特産品等を贈呈するとともに、使途の透明性を図るために報告を行う。						
事業活動と成果							
返礼品の発送 (46頁)	寄附者のうち市外在住の方に対して、お礼の品(返礼品)を贈呈した。 ≪主な返礼品≫ ・土付き蓮根5kg 117件 ・土付き蓮根2kg 113件 ・しょうがやさんの手作りセット(小) 35件 ・蓮根チップス 21件 他多数あり						
寄附金の実績	ふるさと応援寄附金実績						
	年度	件数	寄附方法			金額	
			カード決済	金融機関	窓口		
	29年度	401件	261件	118件	22件	3,921,000円	
	28年度	457件	304件	128件	25件	6,322,000円	
	27年度	624件	420件	168件	36件	6,497,015円	
	※参考 ふるさと応援寄附金以外の寄附金(市内在住の方および企業・団体等)						
	年度	件数	寄附方法			金額	
			カード決済	金融機関	窓口		
	29年度	19件	0件	3件	16件	1,763,952円	
	28年度	13件	0件	2件	11件	265,857,132円	
	27年度	11件	1件	2件	8件	449,598円	



2款	総務費	1項	総務管理費	6目	財産管理費
----	-----	----	-------	----	-------

事業名	公有財産(普通)管理事業					市単独事業	
事業費	(単位:円)						
	決算額	財源内訳				最終予算額	執行率
		国県支出金	地方債	その他特定財源	一般財源		
29年度	5,334,382	0	0	0	5,334,382	7,267,000	73.4%
28年度	12,827,512	0	0	0	12,827,512	14,115,000	90.9%
27年度	4,936,433	0	0	0	4,936,433	6,949,000	71.0%
事業の概要							
目的	公有財産(普通)の異動等における測量・登記・不動産鑑定。 固定資産台帳の整備を行い、公有財産の適切な管理を行う。						
手段	売買や分・合筆、寄附などの財産の異動において、公共嘱託登記土地家屋調査士協会及び不動産鑑定士への委託。 固定資産台帳の更新業務を委託。						
事業活動と成果							
測量設計等委託料 (48頁)	取扱件数			委託料 1,781,934円			
	平成29年度	平成28年度	平成27年度				
	8 件	8 件	11 件				
固定資産台帳更新 支援業務委託料 (48頁)	市有財産の台帳整備(異動更新)			委託料 3,024,000円			

【会計室】

2款	総務費	1項	総務管理費	5目	会計管理費
----	-----	----	-------	----	-------

事業名	指定金融機関業務					市単独事業													
事業費	(単位:円)																		
	決算額	財源内訳				最終予算額	執行率												
		国県 支出金	地方債	その他 特定財源	一般財源														
29年度	2,914,272	0	0	0	2,914,272	2,990,000	97.5%												
28年度	2,934,144	0	0	0	2,934,144	3,008,000	97.5%												
27年度	2,951,424	0	0	0	2,951,424	3,028,000	97.5%												
事業の概要																			
目的	<ul style="list-style-type: none"> <li>・公金の出納事務を銀行の専門職員に依頼することにより、出納事務の省力化・市民サービスの向上を図る。</li> <li>・各種振り込みを行う際に、指定金融機関を通じて各金融機関に依頼を行うが、振込先に誤りがある場合再度振込み手続きをする。</li> </ul>																		
手段	<ul style="list-style-type: none"> <li>・指定金融機関より派遣職員を派出。</li> <li>・指定金融機関が振込みを依頼する際に、各金融機関に振込データに誤りがないか照会をする。</li> </ul>																		
事業活動と成果																			
指定金融機関業務 取扱手数料 (46頁)	<p>指定金融機関は本庁舎に派遣職員を派出し、愛西市税等の収納並びに出納事務を行う。指定金融機関が派出業務を行っているため、会計室窓口業務が円滑に行われている。</p> <p>年間 2,600,000 円 × 1.08 = 2,808,000 円</p>																		
組戻し手数料 (46頁)	<p>平成24年度までは組戻し手数料が免除されていたが、平成25年度から手数料について支払いが生じることとなったため、振込みを依頼する関係課に、振込先確認の徹底を指示した。振込みエラー件数が増加傾向にあったため、振込みエラーが発生した場合は、『振込みエラー理由書』を提出していただくことにより、エラー原因の究明及びエラーが発生しない対応をしていただくよう指示した。</p> <p>平成29年度は対前年比△15.75%の123件で23件の減少となった。</p> <p>800 円 × 123 件 × 1.08 = 106,272 円</p> <table border="1"> <thead> <tr> <th>年度</th> <th>組戻し件数</th> <th>金額</th> </tr> </thead> <tbody> <tr> <td>29年度</td> <td>123 件</td> <td>106,272 円</td> </tr> <tr> <td>28年度</td> <td>146 件</td> <td>126,144 円</td> </tr> <tr> <td>27年度</td> <td>166 件</td> <td>143,424 円</td> </tr> </tbody> </table>							年度	組戻し件数	金額	29年度	123 件	106,272 円	28年度	146 件	126,144 円	27年度	166 件	143,424 円
年度	組戻し件数	金額																	
29年度	123 件	106,272 円																	
28年度	146 件	126,144 円																	
27年度	166 件	143,424 円																	

【監査委員事務局】

2款	総務費	1項	総務管理費	9目	公平委員会費
----	-----	----	-------	----	--------

事業名	公平委員会事務事業					市単独事業	
事業費	(単位:円)						
	決算額	財源内訳				最終予算額	執行率
		国県 支出金	地方債	その他 特定財源	一般財源		
29年度	216,488	0	0	0	216,488	260,000	83.3%
28年度	142,002	0	0	0	142,002	202,000	70.3%
27年度	104,648	0	0	0	104,648	151,000	69.3%
事業の概要							
目的	人事行政の公正と職員の利益の保護を図る。						
手段	職員の勤務条件に関する措置要求や、不利益処分に関する審査請求があった場合には、それを審査し必要な措置を執る。						
事業活動と成果							
公平委員会 (48～50頁)	公平委員 3名  勤務条件に関する措置要求及び不利益処分に関する審査請求 0件						

2款	総務費	6項	監査委員費	1目	監査委員費
----	-----	----	-------	----	-------

事業名	監査委員事務事業					市単独事業	
事業費	(単位:円)						
	決算額	財源内訳				最終予算額	執行率
		国県 支出金	地方債	その他 特定財源	一般財源		
29年度	1,877,404	0	0	0	1,877,404	1,921,000	97.7%
28年度	1,991,256	0	0	0	1,991,256	2,020,000	98.6%
27年度	2,122,354	0	0	0	2,122,354	2,225,000	95.4%
事業の概要							
目的	公平で合理的かつ能率的な市の行政運営確保のため、違法、不正の指摘にとどまらず、指導に重点を置いた監査等を実施することにより、市の行政の適法性、効率性、妥当性の保障に繋げる。						
手段	監査(定期監査、財政援助団体監査)、検査(例月出納検査)、審査(決算審査、健全化判断比率及び資金不足比率)において、調書、監査資料の計数が正確であるかどうかを関係諸帳簿や証拠書類と照合するとともに、担当部局からの説明を求め、事務の執行状況等を確認する。 また、住民監査請求に基づく監査等を要する場合は、それを実施する。						
事業活動と成果							
監査 (66～68頁)	監査委員 2名 年間監査実施計画を策定し、これに基づき監査を実施した。 例月出納検査 12日 決算審査 7日 定期監査 9日 (15課局、2園、4校) 財政援助団体等監査 9日 (11団体)  その他の監査 住民監査請求に基づく監査 2件						

【経営企画課】

2款	総務費	1項	総務管理費	10目	企画費
----	-----	----	-------	-----	-----

事業名	行政改革推進事業					市単独事業	
事業費	(単位:円)						
	決算額	財源内訳				最終予算額	執行率
		国県 支出金	地方債	その他 特定財源	一般財源		
29年度	261,200	0	0	0	261,200	294,000	88.8%
28年度	267,400	0	0	0	267,400	294,000	91.0%
27年度	371,700	0	0	0	371,700	489,000	76.0%
事業の概要							
目的	行政改革の実効性を高めるとともに、開かれた行政改革を推進する。						
手段	行政改革推進委員会を開催する。						
事業活動と成果							
行政改革推進委員会委員報酬 (50頁)	開催回数 3回 行政改革第4期推進計画に係る具体的な取組事項の進捗管理及び第2次行政改革大綱の策定に係る審議を行った。						

事業名	総合計画策定事業					市単独事業	
事業費	(単位:円)						
	決算額	財源内訳				最終予算額	執行率
		国県 支出金	地方債	その他 特定財源	一般財源		
29年度	6,011,144	0	0	0	6,011,144	6,440,000	93.3%
28年度	5,762,800	0	0	0	5,762,800	5,791,000	99.5%
27年度	—	—	—	—	—	—	—
事業の概要							
目的	第1次総合計画が平成29年度をもって計画期間の満了を迎えるため、平成30年度から平成37年度までの8年計画において、市がめざす将来像を実現するために取り組む施策・構想等を、総合的・体系的に明示する。						
手段	市民ワークショップ委員や総合計画審議会委員などからの意見・提言を踏まえ、平成28年度から平成29年度までの2か年をかけて、第2次総合計画を策定する。						
事業活動と成果							
総合計画審議会委員報酬 (50頁)	開催回数 3回 第2次総合計画の策定に係る審議を行った。 報酬 339,200円						
総合計画策定委託料 (50頁)	第2次総合計画を策定するため、必要となる支援や作業等を行った。 委託料 4,255,200円						
総合計画印刷製本費 (50頁)	第2次総合計画の本冊及び概要版の印刷製本を行った。 本冊400部・概要版2,000部・全戸配布用概要版22,000部 印刷製本費 1,416,744円						

事業名	平和祈念事業					市単独事業	
事業費 (単位:円)							
	決算額	財源内訳				最終予算額	執行率
		国県支出金	地方債	その他特定財源	一般財源		
29年度	2,012,244	0	0	0	2,012,244	2,310,000	87.1%
28年度	2,224,346	0	0	0	2,224,346	2,457,000	90.5%
27年度	2,129,372	0	0	0	2,129,372	2,252,000	94.6%
事業の概要							
目的	戦争で亡くなられた方への畏敬の念及び平和の尊さ、恒久平和への意思表示をする。						
手段	平和祈念事業を実施する。						
事業活動と成果							
講師謝礼 (50頁)	平和祈念式を実施するにあたり、平和講演講師、司会及び手話通訳者に支払った。 報償費 15,440円						
非核平和広島派遣 事業委託料 (50頁)	市内の各中学校生徒4人(男女各2人)及び引率教師を広島県広島市へ派遣し、平和記念公園・原爆ドーム・平和記念資料館等の見学をするとともに、8月6日に開催された平和記念式典に参列した。 委託料 1,820,762円						
日本非核宣言自治 体協議会負担金 (50頁)	日本非核宣言自治体協議会に負担金を支払った。 負担金 60,000円						

2款	総務費	5項	統計調査費	8目	就業構造基本調査費
----	-----	----	-------	----	-----------

事業名	就業構造基本調査					補助事業	
事業費 (単位:円)							
	決算額	財源内訳				最終予算額	執行率
		国県支出金	地方債	その他特定財源	一般財源		
29年度	428,000	428,000	0	0	0	547,000	78.2%
28年度	—	—	—	—	—	—	—
27年度	—	—	—	—	—	—	—
事業の概要							
目的	市民の就業・不就業の状態を調査し、雇用政策、経済政策などの各種行政施策立案の基礎資料を得ること。						
手段	国及び調査員が調査票を配付し、収集する。(インターネットを利用するオンラインによる回答も可)						
事業活動と成果							
調査員報酬 (66頁)	調査員8人 報酬 329,440円						
就業構造基本調査 費 (66頁)	調査区8区 対象世帯数 15世帯×8調査区						

【市民協働課】

2款	総務費	1項	総務管理費	12目	まちづくり推進費		
事業名	行政事務委託事業				市単独事業		
事業費	(単位:円)						
	決算額	財源内訳				最終予算額	執行率
		国県支出金	地方債	その他特定財源	一般財源		
29年度	57,122,500	0	0	0	57,122,500	57,330,900	99.6%
28年度	56,551,200	0	0	0	56,551,200	56,687,000	99.8%
27年度	56,203,500	0	0	0	56,203,500	56,236,000	99.9%
事業の概要							
目的	各町の広報配布、地域要望取りまとめ等、行政に係わる事務を円滑に進める。						
手段	各町に総代を置き、総代に行政事務委託をする。						
事業活動と成果							
総代関係費用 (52頁)	市政の円滑な運営と地域との連絡及び協調を図るため各町(67町)に総代を置いた。						
	名称	29年度	28年度	27年度			
	総代報酬	5,467,200円	5,467,200円	5,467,200円			
	総代連絡調整会議委員報酬	91,300円	0円	65,300円			
	食糧費	11,500円	10,500円	9,000円			
	計	5,570,000円	5,477,700円	5,541,500円			
行政事務委託料 (52頁)	総代(67名)と行政事務委託契約を締結し、事務を円滑に行った。						
	種別および金額	29年度	28年度	27年度			
	均等割額						
	～100世帯	75,000円	1,650,000円	1,650,000円	1,800,000円		
	101～1,000世帯	100,000円	3,950,000円	3,950,000円	3,800,000円		
	1,001世帯～	125,000円	687,500円	687,500円	625,000円		
	世帯割額	2,000円	45,265,000円	44,786,000円	44,437,000円		
	計		51,552,500円	51,073,500円	50,662,000円		

事業名	男女共同参画推進事業				市単独事業		
事業費	(単位:円)						
	決算額	財源内訳				最終予算額	執行率
		国県支出金	地方債	その他特定財源	一般財源		
29年度	147,888	0	0	0	147,888	181,000	81.7%
28年度	1,980,488	0	0	0	1,980,488	2,040,000	97.1%
27年度	153,848	0	0	0	153,848	246,000	62.5%
事業の概要							
目的	家庭、職場、地域社会等での男女共同参画を推進する。						
手段	愛西市男女共同参画プランに基づき、男女共同参画推進懇話会に意見を伺いながら、啓発活動等の事業を実施する。						
事業活動と成果							
男女共同参画推進懇話会委員報償費 (52頁)	男女共同参画推進懇話会を開催し、男女共同参画推進のための意見を伺った。また、昨年度策定した第3次男女共同参画プランに基づき、男女共同参画意識向上のための調査を行った。						
	29年度	28年度	27年度				
	98,100円	202,700円	104,600円				
消耗品費 (52頁)	男女共同参画推進のための啓発品を作成し、啓発活動を行った。						
	29年度	28年度	27年度				
	49,788円	49,788円	49,248円				

事業名	空き家等対策推進事業					補助事業+市単独事業	
事業費 (単位:円)							
	決算額	財源内訳				最終予算額	執行率
		国県支出金	地方債	その他特定財源	一般財源		
29年度	5,409,860	2,700,000	0	0	2,709,860	5,922,000	91.4%
28年度	—	—	—	—	—	—	—
27年度	—	—	—	—	—	—	—
事業の概要							
目的	空家等の適正管理を推進することにより、まちの景観保持、生活環境の保全を図る。						
手段	空家等対策の推進に関する特別措置法に基づき、空家等の適正な管理を推進する。						
事業活動と成果							
普通旅費 (52頁)	空家等対策に関する知識向上のため、研修会などに参加した。					9,860円	
空き家等実態調査委託料 (52頁)	市内にある空家等の実態を把握するため、消防・水道部局が保有している情報などから抽出した空き家と想定される家屋を対象とした実態調査を行った。  調査対象物件数 714件 うち空き家である可能性が高い物件 620件					5,400,000円	

事業名	地区事業交付金					市単独事業																									
事業費 (単位:円)																															
	決算額	財源内訳				最終予算額	執行率																								
		国県支出金	地方債	その他特定財源	一般財源																										
29年度	8,570,401	0	0	8,570,401	0	8,600,000	99.7%																								
28年度	8,861,183	0	0	8,861,183	0	8,862,000	99.9%																								
27年度	8,887,789	0	0	7,897,813	989,976	8,888,000	99.9%																								
事業の概要																															
目的	地域の人々の融和を図り、地域住民の絆づくりのきっかけをつくる。																														
手段	各地区の実行委員会が主催する、市民の融和を図るために実施する納涼まつり等に交付金を支払い、運営の支援をする。																														
事業活動と成果																															
納涼祭実行委員会交付金 (52頁)	<table border="1"> <thead> <tr> <th>事業名</th> <th>29年度</th> <th>28年度</th> <th>27年度</th> </tr> </thead> <tbody> <tr> <td>佐屋地区納涼まつり</td> <td>1,896,475円</td> <td>1,978,128円</td> <td>1,992,668円</td> </tr> <tr> <td>立田地区水郷盆おどり大会</td> <td>1,895,364円</td> <td>1,999,958円</td> <td>1,991,958円</td> </tr> <tr> <td>八開地区納涼まつり</td> <td>1,897,164円</td> <td>1,963,545円</td> <td>1,983,531円</td> </tr> <tr> <td>佐織地区納涼まつり</td> <td>1,888,609円</td> <td>1,941,345円</td> <td>1,929,656円</td> </tr> <tr> <td>計</td> <td>7,577,612円</td> <td>7,882,976円</td> <td>7,897,813円</td> </tr> </tbody> </table>							事業名	29年度	28年度	27年度	佐屋地区納涼まつり	1,896,475円	1,978,128円	1,992,668円	立田地区水郷盆おどり大会	1,895,364円	1,999,958円	1,991,958円	八開地区納涼まつり	1,897,164円	1,963,545円	1,983,531円	佐織地区納涼まつり	1,888,609円	1,941,345円	1,929,656円	計	7,577,612円	7,882,976円	7,897,813円
事業名	29年度	28年度	27年度																												
佐屋地区納涼まつり	1,896,475円	1,978,128円	1,992,668円																												
立田地区水郷盆おどり大会	1,895,364円	1,999,958円	1,991,958円																												
八開地区納涼まつり	1,897,164円	1,963,545円	1,983,531円																												
佐織地区納涼まつり	1,888,609円	1,941,345円	1,929,656円																												
計	7,577,612円	7,882,976円	7,897,813円																												
文化祭バザー等実行委員会交付金 (52頁)	<table border="1"> <thead> <tr> <th>事業名</th> <th>29年度</th> <th>28年度</th> <th>27年度</th> </tr> </thead> <tbody> <tr> <td>文化祭バザー等</td> <td>992,789円</td> <td>978,207円</td> <td>989,976円</td> </tr> </tbody> </table>							事業名	29年度	28年度	27年度	文化祭バザー等	992,789円	978,207円	989,976円																
事業名	29年度	28年度	27年度																												
文化祭バザー等	992,789円	978,207円	989,976円																												

2款	総務費	1項	総務管理費	13目	コミュニティ費
----	-----	----	-------	-----	---------

事業名	コミュニティ施設管理事業					市単独事業							
事業費	(単位:円)												
	決算額	財源内訳				最終予算額	執行率						
		国県支出金	地方債	その他特定財源	一般財源								
29年度	50,685,455	0	0	20,243,331	30,442,124	53,631,000	94.5%						
28年度	48,969,520	0	0	29,706,502	19,263,018	51,548,000	95.0%						
27年度	44,793,042	0	0	11,659,532	33,133,510	47,763,000	93.8%						
事業の概要													
目的	コミュニティセンター利用者が快適に利用できるように管理を行うことで利用者の増加を図る。対象は、市内コミュニティセンター11施設(内訳:直営4・指定管理7)												
手段	コミュニティセンターの施設修繕、各種委託業務、備品更新等を行い、施設を充実させる。また、指定管理者制度の導入により利便性の向上を図る。												
事業活動と成果													
公の施設指定管理者選定委員会委員報償費 (52頁)	<table border="1"> <tr> <td>29年度</td> <td>28年度</td> <td>27年度</td> </tr> <tr> <td>32,800円</td> <td>0円</td> <td>65,600円</td> </tr> </table>							29年度	28年度	27年度	32,800円	0円	65,600円
29年度	28年度	27年度											
32,800円	0円	65,600円											
需用費 (52頁)	消耗品費〔直営4〕、印刷製本費〔直営4〕、電気料〔直営4〕、水道料〔直営4〕 ガス料〔直営4〕、修繕料〔直営4・指定管理4〕 <table border="1"> <tr> <td>29年度</td> <td>28年度</td> <td>27年度</td> </tr> <tr> <td>14,389,868円</td> <td>13,466,966円</td> <td>14,323,890円</td> </tr> </table>							29年度	28年度	27年度	14,389,868円	13,466,966円	14,323,890円
29年度	28年度	27年度											
14,389,868円	13,466,966円	14,323,890円											
役務費 (52頁)	電話料〔直営3〕、浄化槽法定検査手数料〔直営4〕、水質検査手数料〔直営2〕 階段昇降機法定検査手数料〔直営1〕、施設賠償責任保険料〔直営3〕 <table border="1"> <tr> <td>29年度</td> <td>28年度</td> <td>27年度</td> </tr> <tr> <td>363,786円</td> <td>328,509円</td> <td>301,428円</td> </tr> </table>							29年度	28年度	27年度	363,786円	328,509円	301,428円
29年度	28年度	27年度											
363,786円	328,509円	301,428円											
委託料 (52～54頁)	≪保守委託料≫ 消防設備〔直営4〕、空調設備〔直営4〕、電気設備〔直営4〕、非常電源装置〔直営4〕 自動ドア〔直営3〕、階段昇降機〔直営3〕、ガス焚給湯用ボイラー〔直営2〕 ろ過設備〔直営2〕、トータル・システム〔直営2〕、LPガス強制気化装置〔直営2〕 防火対象物〔直営1〕 ≪保守委託料以外≫ 浄化槽維持管理〔直営4〕、警備〔直営4〕、施設管理〔直営4〕、清掃〔直営4〕 樹木維持管理〔直営3〕、コミュニティセンター指定管理〔指定管理7〕 <table border="1"> <tr> <td>29年度</td> <td>28年度</td> <td>27年度</td> </tr> <tr> <td>34,890,665円</td> <td>33,559,563円</td> <td>29,656,665円</td> </tr> </table>							29年度	28年度	27年度	34,890,665円	33,559,563円	29,656,665円
29年度	28年度	27年度											
34,890,665円	33,559,563円	29,656,665円											
使用料及び賃借料 (54頁)	複写機使用料〔直営2〕、テレビ受信料〔直営4〕、ケーブルテレビ利用料〔直営4〕 清掃用具使用料〔直営4〕、AED借上料〔直営3・指定管理6〕 <table border="1"> <tr> <td>29年度</td> <td>28年度</td> <td>27年度</td> </tr> <tr> <td>879,504円</td> <td>224,628円</td> <td>298,126円</td> </tr> </table>							29年度	28年度	27年度	879,504円	224,628円	298,126円
29年度	28年度	27年度											
879,504円	224,628円	298,126円											
備品購入費 (54頁)	コミュニティセンター備品〔直営2・指定管理1〕 <table border="1"> <tr> <td>29年度</td> <td>28年度</td> <td>27年度</td> </tr> <tr> <td>128,832円</td> <td>55,954円</td> <td>147,333円</td> </tr> </table>							29年度	28年度	27年度	128,832円	55,954円	147,333円
29年度	28年度	27年度											
128,832円	55,954円	147,333円											



事業名	コミュニティ活動事業					市単独事業	
事業費 (単位:円)							
	決算額	財源内訳				最終予算額	執行率
		国県支出金	地方債	その他特定財源	一般財源		
29年度	7,388,000	0	0	4,500,000	2,888,000	7,450,000	99.2%
28年度	6,885,000	0	0	4,000,000	2,885,000	7,300,000	94.3%
27年度	5,400,000	0	0	2,500,000	2,900,000	6,100,000	88.5%
事業の概要							
目的	地域連帯感の醸成、自治意識の高揚を図る。						
手段	各地区コミュニティ推進協議会の活動に対して補助金を交付する。						
事業活動と成果							
コミュニティ活動費補助金 (54頁)	各地区にあるコミュニティ推進協議会の活動に対して補助金を交付した。 補助率 対象経費の1/2以内 9団体						
		29年度	28年度	27年度			
		2,888,000円	2,885,000円	2,900,000円			
一般財団法人自治総合センターコミュニティ助成金 (54頁)	各地区コミュニティ推進協議会の活動に対して財団法人自治総合センターコミュニティ助成金をもとに、活動に必要な備品の整備を行い、活動促進を図った。						
	29年度	永和学区コミュニティ推進協議会	2,000,000円				
		藤浪地区コミュニティ推進協議会	2,500,000円				
	28年度	市江小学校区コミュニティ推進協議会	1,500,000円				
		川淵地区コミュニティ推進協議会	2,500,000円				
	27年度	草平地区コミュニティ推進協議会	2,500,000円				

2款	総務費	1項	総務管理費	14目	ふるさとづくり事業推進費
----	-----	----	-------	-----	--------------

事業名	ふるさとづくり推進事業					市単独事業	
事業費 (単位:円)							
	決算額	財源内訳				最終予算額	執行率
		国県支出金	地方債	その他特定財源	一般財源		
29年度	12,760,000	0	0	12,760,000	0	14,000,000	91.1%
28年度	14,456,000	0	0	14,456,000	0	15,000,000	96.4%
27年度	18,642,000	0	0	18,642,000	0	20,000,000	93.2%
事業の概要							
目的	集会所・公民館の建設・修繕や地域の祭礼備品の修繕、地区行事に係る経費等を補助することで、住民のふれあい及び郷土愛の高揚を図る。						
手段	町内会所有の集会所・公民館の建設・修繕や備品の購入及び各町内会等が実施する行事等に補助金を交付する。						
事業活動と成果							
ふるさとづくり事業推進助成金 (54頁)	地域住民の活動拠点の整備充実、地域交流活動の円滑化及び活性化、地域住民の連帯感を深めることへの手助けとなった。 ≪助成事業実績≫ 集会所・公民館の建設事業、施設の修繕又は模様替え工事、施設備品の購入 町内会等が参画する祭等に使用する物品の購入又は修理に係る事業 町内会等が企画して行うイベント事業及び社会教育的事業						
		29年度	28年度	27年度			
	助成件数	84件	69件	65件			

【防災安全課】

2款	総務費	1項	総務管理費	15目	防犯費
----	-----	----	-------	-----	-----

事業名	防犯推進事業					市単独事業	
事業費	(単位:円)						
	決算額	財源内訳				最終予算額	執行率
		国県 支出金	地方債	その他 特定財源	一般財源		
29年度	27,028,317	0	0	0	27,028,317	30,784,000	87.8%
28年度	41,659,590	8,000,000	0	105,000	33,554,590	43,241,000	96.3%
27年度	28,048,023	0	0	0	28,048,023	30,323,000	92.5%
事業の概要							
目的	地域の防犯意識の向上と夜間の犯罪を起こさせない地域環境づくりを進める。						
手段	防犯灯のLED化を図り、保守付リース契約を結ぶことにより修繕費等の軽減を行った。地域から要望のあった場所へ防犯灯を新設した。						
事業活動と成果							
LED防犯灯 リース料 (54頁)	LED防犯灯等導入事業により市内7,052基の防犯灯のLED化を行うとともにメンテナンス付リース契約により10年間の維持管理を委託する。						
	業 務		保守付リース				
	リース数(基)		7,052				
	金額(円)		5,869,584				
防犯灯設置工事 (54頁)	地域からの要望により、防犯対策上必要な箇所へ防犯灯を設置した。						
	年 度	29年度	28年度	27年度			
	設置数(基)	42	58	71			
	金額(円)	538,550	831,300	1,119,700			
防犯灯電灯料 補助金 (54頁)	町内会及び防犯連絡所で支払っている電灯料を補助することにより、町内会及び防犯連絡所の管理負担を軽減した。						
	(町内会・防犯連絡所管理の防犯灯)						
	年 度	29年度	28年度	27年度			
	灯数(基)	6,182	6,279	6,324			
	金額(円)	8,387,300	16,942,400	17,091,200			

2款	総務費	1項	総務管理費	16目	交通安全推進費
----	-----	----	-------	-----	---------

事業名	交通安全推進事業					補助事業+市単独事業	
事業費 (単位:円)							
	決算額	財源内訳				最終予算額	執行率
		国県支出金	地方債	その他特定財源	一般財源		
29年度	47,271,124	1,000,000	0	425,000	45,846,124	49,094,000	96.3%
28年度	41,387,937	1,000,000	0	807,015	39,580,922	42,242,000	98.0%
27年度	41,342,111	1,000,000	0	0	40,342,111	42,780,000	96.6%
事業の概要							
目的	市民に交通安全思想を普及し交通安全意識の高揚と鉄道利用者の利便性を図る。						
手段	交通安全指導員による通学時の指導、交通安全啓発事業等を実施するとともに交通安全推進団体への活動支援を行った。また、駅駐輪場の維持管理を行った。						
事業活動と成果							
交通安全等啓発 (56頁)	市内の交通事故防止と犯罪の未然防止を推進するため、また市民の交通安全意識及びモラル向上のため、「安心安全なまちづくり市民大会」のほか、街頭指導等各種啓発事業を行った。						
		年 度	29年度	28年度	27年度		
		金額(円)	2,470,661	3,231,278	2,969,673		
駐輪場維持管理 委託 (56頁)	名鉄佐屋駅、日比野駅、町方駅、湊高駅、JR永和駅、近鉄富吉駅の駐輪場整理及び清掃を委託し、放置自転車等の削減を行った。						
		年 度	29年度	28年度	27年度		
		金額(円)	5,005,415	4,960,351	5,107,616		
駐輪場整備工事 (56頁)	湊高駅東側駐輪場造成及び撤去工事						
		年 度	29年度				
		金額(円)	4,280,040				
	永和駅駐輪場防犯カメラ設置工事						
		年 度	29年度				
		金額(円)	2,160,000				
交通安全推進団体 負担金・補助金 (56頁)	交通事故防止を推進する、交通安全協会津島支部及び女性交通安全友の会への活動支援を行い、市内全域に交通安全意識の高揚を図った。						
		年 度	29年度	28年度	27年度		
		金額(円)	2,659,080	2,691,600	2,713,160		

2款	総務費	7項	防災費	1目	災害対策総務費
----	-----	----	-----	----	---------

事業名	災害対策推進事業					補助事業+市単独事業	
事業費	(単位:円)						
	決算額	財源内訳				最終予算額	執行率
		国県支出金	地方債	その他特定財源	一般財源		
29年度	50,064,806	1,451,000	0	0	48,613,806	55,284,000	90.6%
28年度	69,388,860	4,968,000	0	2,406,457	62,014,403	85,420,000	81.2%
27年度	85,917,642	8,861,000	0	0	77,056,642	106,662,000	80.6%
事業の概要							
目的	自助・共助を基本とした防災意識の向上を図ることにより、市民をはじめ、行政、防災機関が一体となった災害に強いまちづくりを推進する。						
手段	防災力向上のための自主防災会を中心とした防災訓練や防災教育の支援、通信設備の維持管理や防災設備の移設工事を実施。また、防災備品や備蓄食糧等の購入。自主防災組織への活動支援等を行った。						
事業活動と成果							
非常用備蓄品 (68頁)	災害時の非常用備蓄品を計画的に購入した。						
	年 度	29年度	28年度	27年度			
	金額(円)	5,956,524	10,475,396	13,636,992			
無線保守委託 (68頁)	防災行政無線の保守点検を行った。						
	年 度	29年度	28年度				
	金額(円)	14,148,000	14,288,400				
防災等情報メール 配信システム運用 委託 (68頁)	携帯電話等を使用し、市民に対してメールで防災情報等を配信した。						
	年 度	29年度	28年度	27年度			
	金額(円)	2,266,704	2,374,704	2,526,120			
防災力向上支援 事業委託 (68頁)	永和学区の防災力を向上させるための事業を委託した。						
	年 度	29年度	28年度				
	金額(円)	896,400	993,600				
防災設備移設工事 (70頁)	立田庁舎の震度計設備及び地域防災無線の移設工事を行った。						
	年 度	29年度					
	金額(円)	2,839,320					
防災備品の配備 (70頁)	災害時に役立てるため災害用移動炊飯器等を購入した。						
	年 度	29年度	28年度	27年度			
	金額(円)	1,177,200	5,253,984	10,435,572			
自主防災組織 活動補助金 (70頁)	自主防災組織活性化のため、訓練補助・備品補助を行った。						
	年 度	29年度	28年度	27年度			
	訓練団体数	149	149	150			
	金額(円)	1,987,500	2,029,200	2,037,000			
	備品補助団体数	77	68	70			
	金額(円)	5,379,858	4,871,501	5,382,564			

2款	総務費	7項	防災費	2目	水防費
----	-----	----	-----	----	-----

事業名	水防対策事業					市単独事業	
事業費	(単位:円)						
	決算額	財源内訳				最終予算額	執行率
		国県 支出金	地方債	その他 特定財源	一般財源		
29年度	6,574,031	0	0	0	6,574,031	6,759,000	97.3%
28年度	6,879,712	0	0	0	6,879,712	7,113,000	96.7%
27年度	6,261,141	0	0	0	6,261,141	6,696,000	93.5%
事業の概要							
目的	市民の生命・財産を守り、水害等による被害の軽減を図る。						
手段	水防施設・資機材等の点検・整備を行うために海部地区市町村により設立された水防事務組合に対し、運営費を負担した。						
事業活動と成果							
海部地区水防事務 組合負担金 (70頁)	海部地区水防事務組合の運営経費を管内市町村で負担した。						
	年 度	29年度	28年度	27年度			
	金額(円)	4,522,000	4,521,000	4,187,000			

**【税務課】**

2款	総務費	2項	徴税費	2目	賦課費
----	-----	----	-----	----	-----

事業名	賦課業務					市単独事業		
事業費	(単位:円)							
	決算額	財源内訳				最終予算額	執行率	
		国県支出金	地方債	その他特定財源	一般財源			
29年度	95,287,387	0	0	0	95,287,387	96,816,000	98.4%	
28年度	102,558,191	0	0	0	102,558,191	109,621,000	93.6%	
27年度	104,442,817	0	0	0	104,442,817	107,502,000	97.2%	
事業の概要								
目的	税徴収事務を効率的かつ迅速に遂行し、公正かつ公平な課税を行う。							
手段	自己申告の勧奨指導により、納税義務者の把握と適切な課税に努めた。固定資産税の賦課に係る委託業務を見直した。また、土地の現況地目の認定及び家屋の実地調査に活用するため航空写真撮影を実施した。諸証明の迅速な発行によりサービス向上に努めた。							
事業活動と成果								
市民税 (18頁)	納税義務者数							
	区分	個人納税義務者	うち特別徴収義務者 ( )内は、人数		法人市民税 納税義務者			
	平成29年度	32,496人	7,754社(21,664人)		1,212社			
	平成28年度	32,346人	7,594社(20,935人)		1,207社			
	平成27年度	32,091人	7,853社(20,752人)		1,177社			
固定資産税 (18頁)	納税義務者数							
	区分	土地		家屋		償却資産		固定資産 税納税義務者
		法定免税 点未満	法定免税 点以上	法定免税 点未満	法定免税 点以上	法定免税 点未満	法定免税 点以上	
	平成29年度	2,405人	21,648人	1,065人	21,846人	699人	665人	28,197人
	平成28年度	2,421人	21,560人	1,094人	21,781人	714人	624人	28,139人
	平成27年度	2,458人	21,432人	1,129人	21,704人	717人	567人	28,044人
	免税点 (課税標準額)	30万円		20万円		150万円		
	新增築家屋評価件数							
	区分	木造	非木造					
	平成29年度	184棟	71棟					
	平成28年度	209棟	85棟					
	平成27年度	240棟	109棟					
軽自動車税 (18頁)	台数							
	区分	4輪乗用	4輪貨物	2輪小型	原付	その他	合計	
	平成29年度	13,392台	4,656台	765台	2,465台	1,293台	22,571台	
	平成28年度	13,162台	4,754台	757台	2,552台	1,282台	22,507台	
	平成27年度	12,879台	4,803台	736台	2,657台	1,295台	22,370台	
諸証明等交付 (24頁)	交付件数							
	区分	諸証明発行(うち住宅証明)		閲覧申請	原付標識再交付			
	平成29年度	12,238件(245件)		349件	7件			
	平成28年度	12,414件(220件)		321件	23件			
	平成27年度	12,400件(222件)		385件	28件			

【収納課】

2款	総務費	2項	徴税費	3目	徴収費
----	-----	----	-----	----	-----

事業名	コンビニ収納					市単独事業	
事業費	(単位:円)						
	決算額	財源内訳				最終予算額	執行率
		国県支出金	地方債	その他特定財源	一般財源		
29年度	5,136,068	0	0	1,153,000	3,983,068	5,750,000	89.3%
28年度	—	—	—	—	—	—	—
27年度	—	—	—	—	—	—	—
事業の概要							
目的	多様化する市民生活に対応するため、24時間365日全国で納付が可能なコンビニ収納を導入し、納付窓口・機会の拡大による市民サービスの向上を図る。						
手段	コンビニエンスストアの収納事務をコンビニ収納代行業者に委託する。 コンビニ収納に対応可能なバーコード付き納付書を作成するため本市システムを改修する。						
事業活動と成果							
コンビニ収納の導入 (58頁)	コンビニ収納に対応するため環境整備を行った。 システム改修委託料 コンビニ収納対応に伴う電算システム改修						3,518,640 円
コンビニ収納の運用 (58頁)	収納代行事務手数料 コンビニ収納代行業者に収納事務を委託した。 基本料5,000円×12か月×1.08+1件56円×24,723件×1.08						1,560,047 円
コンビニ収納の実績	平成29年度実績						
	税目	市民税 (普通徴収)	固定資産税	軽自動車税	合計		
	件数	9,602 件	8,083 件	7,038 件	24,723 件		
	収納額	123,549,939 円	284,792,867 円	47,694,100 円	456,036,906 円		

【市民課】

2款	総務費	3項	戸籍住民基本台帳費	1目	戸籍住民基本台帳費
----	-----	----	-----------	----	-----------

事業名	戸籍住民基本台帳事業					補助事業	
事業費	(単位:円)						
	決算額	財源内訳				最終予算額	執行率
		国県支出金	地方債	その他特定財源	一般財源		
29年度	32,290,591	8,392,607	0	18,783,000	5,114,984	41,374,000	78.0%
28年度	35,802,176	11,041,000	0	18,687,900	6,073,276	51,744,255	69.2%
27年度	45,886,123	24,038,000	0	19,510,750	2,337,373	62,669,000	73.2%

事業の概要

目的	戸籍は、住民の身分事項を記録し、住民基本台帳は、住民の居住関係を記録するもので、常に正確な記録の保持のため、実態調査等を適宜実施した。 また、平成27年10月5日にマイナンバー(個人番号)を付番し、各世帯に通知カードを送付した。平成28年1月からマイナンバーカードの交付も開始した。
手段	戸籍・住民票他の電子化により戸籍事務等の適正化に努めるとともに、謄・抄本などの迅速な発行による住民サービスの向上を図った。 マイナンバーカードの交付は、各支所で行っている。

事業活動と成果

人口・世帯の推移 (58頁)

(各年度3月末現在、単位:人、世帯)

区 分				平成29年度	平成28年度	平成27年度
住民基本台帳	日 本 人	人 口	男	30,699	30,979	31,287
			女	31,943	32,220	32,459
			計	62,642	63,199	63,746
		世帯数	22,633	22,436	22,314	
外国人	人 口		775	733	684	
		世帯数	633	594	543	

窓口事務の主な取扱件数 (58頁)

(単位:件)

種 類	市民課	佐 織 所	立 支 田 所	八 支 開 所	永 和 出 張 所	計 (下段公用分)
戸籍・除籍謄抄本	9,020	3,974	1,095	963	648	15,700
	2,228	—	—	—	—	2,228
諸証明	983	404	97	81	77	1,642
	58	—	—	—	—	58
住民票・戸籍附票	14,907	7,631	1,542	1,587	1,541	27,208
	2,356	—	—	—	—	2,356
印鑑登録証明書	8,248	5,667	1,351	1,334	1,328	17,928
	20	—	—	—	—	20
印鑑登録	1,060	511	105	111	69	1,856
マイナンバーカード	—	—	—	—	—	834
閲 覧	10	—	—	—	—	10
	1	—	—	—	—	1
臨時運行	238	91	—	—	—	329

※下段は公用申請件数。  
 ※閲覧件数は、閲覧申出の件数。  
 ※窓口延長・休日開庁は、市民課で集計。  
 ※住民票には、広域交付住民票を含む。

通知カード・個人番号カード関連事務交付金 (60頁)	通知カード・個人番号カードの作成及び発送等の関連業務を地方公共団体情報システム機構に依頼したことに伴う交付金 補助率10/10(再交付は除く)
----------------------------	--



2款	総務費	5項	統計調査費	2目	人口動向調査費
----	-----	----	-------	----	---------

事業名	人口動向調査					補助事業		
事業費	(単位:円)							
	決算額	財源内訳				最終予算額	執行率	
		国県 支出金	地方債	その他 特定財源	一般財源			
29年度	67,000	67,000	0	0	0	67,000	100.0%	
28年度	67,000	67,000	0	0	0	67,000	100.0%	
27年度	67,000	67,000	0	0	0	67,000	100.0%	
事業の概要								
目的	毎月の人口異動(自然動態・社会動態)を調査し、県統計課へ報告した。							
手段	毎月の人口異動を把握集計し報告する。							
事業活動と成果								
年間人口異動 (64頁)	(単位:人)							
	年度	出生	死亡	増減 A	転入	転出	増減 B	A+B
	29年度	315	699	△ 384	1,810	1,930	△ 120	△ 504
	28年度	319	667	△ 348	1,680	1,815	△ 135	△ 483
	27年度	361	703	△ 342	1,651	1,885	△ 234	△ 576

### 3款 民生費

最終予算額 8,724,855,000円に対し、支出額は 8,521,225,636円となり、残額は 203,629,364円となった。前年度決算額 8,287,691,651円と比較すると、233,533,985円の支出増(+2.8%)となった。

#### 【社会福祉課】

3款	民生費	1項	社会福祉費	1目	社会福祉総務費
----	-----	----	-------	----	---------

事業名	社会福社会館、総合福祉センター及び障害者支援施設指定管理委託					市単独事業	
事業費 (単位:円)							
	決算額	財源内訳				最終予算額	執行率
		国県支出金	地方債	その他特定財源	一般財源		
29年度	20,514,000	0	0	0	20,514,000	20,514,000	100.0%
28年度	21,883,000	0	0	0	21,883,000	21,884,000	99.9%
27年度	21,964,000	0	0	0	21,964,000	21,964,000	100.0%
事業の概要							
目的	指定管理者制度を導入することにより、住民サービスの向上を図るとともに、経費の節減等を図る。						
手段	愛西市公の施設に係る指定管理者の指定の手續等に関する条例、愛西市公の施設に係る指定管理者の指定の手續等に関する条例施行規則に基づき社会福社会館、総合福祉センター及び障害者支援施設を指定管理者に委託する。						
事業活動と成果							
立田社会福社会館管理運営委託料 (74頁)	社会福祉法人愛西市社会福祉協議会に指定管理を委託した。(平成28年4月1日から平成30年3月31日まで) 委託料 2,169,000円						
八開総合福祉センター管理運営委託料 (74頁)	社会福祉法人愛西市社会福祉協議会に指定管理を委託した。(平成26年4月1日から平成31年3月31日まで) 委託料 18,345,000円						

事業名	相談事業委託					市単独事業	
事業費 (単位:円)							
	決算額	財源内訳				最終予算額	執行率
		国県支出金	地方債	その他特定財源	一般財源		
29年度	17,967,500	0	0	1,000,000	16,967,500	17,968,000	99.9%
28年度	16,864,500	0	0	431,338	16,433,162	16,865,000	99.9%
27年度	15,423,190	0	0	0	15,423,190	17,508,000	88.1%
事業の概要							
目的	障害者及びその家族からの相談に応じ、必要な情報提供、助言及び障害福祉サービスの利用等必要な支援を行うことにより、福祉の増進を図る。						
手段	障害者総合支援法に基づき障害者及びその家族からの相談に応じる。						
事業活動と成果							
相談事業委託料 (74頁)	社会福祉法人愛西市社会福祉協議会に委託した。 委託料 17,220,000円 海部及び尾張中部障害保健福祉圏域内において乳幼児を対象に、愛知県青い鳥医療福祉センターに委託した。 委託料 747,500円						

事業名	就労生活支援事業委託					市単独事業	
事業費 (単位:円)							
	決算額	財源内訳				最終予算額	執行率
		国県支出金	地方債	その他特定財源	一般財源		
29年度	16,904,160	0	0	0	16,904,160	16,905,000	99.9%
28年度	17,913,000	7,523,460	0	0	10,389,540	17,913,000	100.0%
27年度	17,913,000	6,611,239	0	0	11,301,761	17,913,000	100.0%
事業の概要							
目的	日常生活上必要な訓練、指導を行い生活の質的向上を図るほか、一般就労に必要な支援を行うことにより、障害者の就労の促進を図る。						
手段	愛西市障害者地域生活支援センター事業(就労生活支援事業)実施要綱に基づき就労支援を実施する。						
事業活動と成果							
就労生活支援事業委託料 (74頁)	特定非営利活動法人夢んぼに委託した。 委託料 16,904,160円						

事業名	避難行動要支援者登録確認事業					市単独事業	
事業費 (単位:円)							
	決算額	財源内訳				最終予算額	執行率
		国県支出金	地方債	その他特定財源	一般財源		
29年度	7,133,508	0	0	0	7,133,508	7,415,000	96.2%
28年度	6,789,140	0	0	0	6,789,140	7,153,000	94.9%
27年度	6,540,129	0	0	0	6,540,129	7,075,000	92.4%
事業の概要							
目的	災害時に自力で避難ができない方への取組みとして、避難行動要支援者リストを新年度用に更新し、有事に利用できるように整備することを目的とする。						
手段	要支援対象者のうち、調査票で登録を希望する人を避難行動要支援者として登録する。						
事業活動と成果							
委託料 (74頁)	データベース化した要支援者名簿の登録確認等業務を行なった。 委託料 7,133,508円 登録を希望する以下の避難行動要支援者 ① 一人暮らし高齢者 ② 高齢者のみ世帯 ③ 要介護3以上の在宅者 ④ 身体障害者(1, 2級) ⑤ 知的障害者(A判定) ⑥ 精神障害者(1級) ⑦ 難病患者						

事業名	各種団体への運営費補助					市単独事業	
事業費							(単位:円)
	決算額	財源内訳				最終予算額	執行率
		国県支出金	地方債	その他特定財源	一般財源		
29年度	25,116,531	0	0	0	25,116,531	26,985,000	93.1%
28年度	28,421,500	0	0	0	28,421,500	28,424,000	99.9%
27年度	29,831,000	0	0	0	29,831,000	31,966,000	93.3%
事業の概要							
目的	外郭団体等に対して運営費の補助を行う。						
手段	愛西市社会福祉関係外郭団体運営費補助金交付要綱及び愛西市補助金等交付規則に基づき補助金を交付する。						
事業活動と成果							
社会福祉協議会補助金 (76頁)	愛西市社会福祉協議会に対して補助金を交付した。						
		会員数	決算額	主な事業			
	29年度	個人11,493件、法人242件	24,665,281円	法人運営の充実、生活福祉資金・つなぎ資金の貸付、心配ごと・結婚相談、共同募金等			
	28年度	個人11,818件、法人239件	27,968,000円				
	27年度	個人11,955件、法人256件	28,876,000円				
保護司会補助金 (76頁)	愛西市保護司会に対して補助金を交付した。						
		会員数	決算額	主な事業			
	29年度	21人	70,000円	社会を明るくする運動、街頭啓発活動等			
	28年度	21人	70,000円				
	27年度	21人	100,000円				
人権擁護委員会補助金 (76頁)	愛西市人権擁護委員会に対して補助金を交付した。						
		会員数	決算額	主な事業			
	29年度	12人	100,000円	人権特設相談所の開設 年4回、人権相談 年8回、人権思想の啓蒙・普及活動等			
	28年度	12人	100,000円				
	27年度	12人	425,000円				
被爆者の会補助金 (76頁)	愛西市被爆者の会に対して補助金を交付した。						
		会員数	決算額	主な事業			
	29年度	8人	56,000円	会員募集及び研修会			
	28年度	8人	56,000円				
	27年度	8人	63,000円				
海部地区心身障害児者保護者会連合会補助金 (76頁)	海部地区心身障害児者保護者会連合会に対して補助金を交付した。						
		会員数	決算額	主な事業			
	29年度	243人	70,000円	障害者の社会福祉事業の推進・調査・研究、自立発達に必要な事業の実施等			
	28年度	243人	70,000円				
	27年度	265人	70,000円				
就労支援施設保護者会補助金 (76頁)	愛西市障害者就労支援施設保護者会に対して補助金を交付した。						
		会員数	決算額	主な事業			
	29年度	71人	155,250円	就労支援に必要な事業の調査・研究、会員相互の交流・親睦及び連絡調整			
	28年度	70人	157,500円				
	27年度	66人	297,000円				

事業名	障害者共同生活援助事業補助					補助事業															
事業費							(単位:円)														
	決算額	財源内訳				最終予算額	執行率														
		国県支出金	地方債	その他特定財源	一般財源																
29年度	3,762,130	1,881,065	0	0	1,881,065	7,862,000	47.9%														
28年度	5,949,732	2,449,700	0	0	3,500,032	8,083,000	73.6%														
27年度	5,998,718	2,309,500	0	0	3,689,218	8,164,000	73.5%														
事業の概要																					
目的	障害者共同生活援助(グループホーム)事業を行った施設に対し、経営の安定と新規参入の促進を図るため補助を行う。																				
手段	愛西市障害者共同生活援助事業費補助金交付要綱に基づき補助金を交付する。																				
事業活動と成果																					
障害者共同生活援助事業補助金  (76頁)	<p>障害者共同生活援助(グループホーム)事業所16施設に補助金を交付した。</p> <p>平成27年度まで2,290円/日(障害支援区分2~5)、1,295円/日(障害支援区分1) 平成28年度~2,210円/日(障害支援区分2~6)、1,255円/日(障害支援区分1)</p> <table border="1"> <thead> <tr> <th rowspan="2"></th> <th colspan="2">共同生活援助</th> </tr> <tr> <th>利用者数(3月)</th> <th>延べ利用日数</th> </tr> </thead> <tbody> <tr> <td>29年度</td> <td>22人</td> <td>1,758日</td> </tr> <tr> <td>28年度</td> <td>32人</td> <td>2,723日</td> </tr> <tr> <td>27年度</td> <td>30人</td> <td>2,685日</td> </tr> </tbody> </table> <p>施設名</p> <ul style="list-style-type: none"> <li>・(福)愛知県厚生事業団:第二愛厚弥富の里まえずが、第三愛厚弥富の里ケアホーム、からすね</li> <li>・(特)くらし応援ネットワーク:いーえん3、ZENサンメゾン くうえん荒江、かれん篠原・かれん五女子</li> <li>・(医)回精会:第2やすらぎ荘</li> <li>・(特)バウムカウンセリングルーム:ランプⅢ</li> <li>・(特)名古屋市民生活支援センター:グループホーム木田B</li> <li>・(特)セブンデイズ:セブンデイズあざい</li> <li>・(特)あま福祉会:第二じもくじ2</li> <li>・(福)愛西市社会福祉協議会:さくら、あおば</li> </ul>								共同生活援助		利用者数(3月)	延べ利用日数	29年度	22人	1,758日	28年度	32人	2,723日	27年度	30人	2,685日
	共同生活援助																				
	利用者数(3月)	延べ利用日数																			
29年度	22人	1,758日																			
28年度	32人	2,723日																			
27年度	30人	2,685日																			

事業名	在宅障害者扶助料扶助					市単独事業																										
事業費							(単位:円)																									
	決算額	財源内訳				最終予算額	執行率																									
		国県支出金	地方債	その他特定財源	一般財源																											
29年度	120,934,000	0	0	40,000,000	80,934,000	120,934,000	100.0%																									
28年度	117,769,000	0	0	0	117,769,000	117,882,000	99.9%																									
27年度	116,559,500	0	0	0	116,559,000	118,899,000	98.0%																									
事業の概要																																
目的	在宅の障害者に手当を支給することにより、福祉の増進を図る。																															
手段	愛西市在宅障害者扶助料支給条例及び愛西市在宅障害者扶助料支給条例施行規則に基づき手当を支給する。																															
事業活動と成果																																
在宅障害者扶助料扶助費 (76頁)	<p>在宅の障害者に手当を支給した。 支給月 9月、3月</p> <p><b>【対象者】</b>            1種＝身障1・2級で療育A(IQ35以下)の合併症、身障1・2級で精神1・2級の合併症            2種＝身障手帳1・2級、療育手帳A判定(IQ35以下)、精神手帳1・2級                身障手帳3・4級で療育手帳B判定(IQ36～50以下)の合併症                身障手帳3・4級で精神手帳3級の合併症            3種＝身障手帳3・4級、療育手帳B判定(IQ36～50以下)、精神手帳3級            4種＝身障手帳5・6級、療育手帳C判定(IQ51～75以下)</p> <p>受給者数(3月支給時)</p> <table border="1"> <thead> <tr> <th></th> <th>1種</th> <th>2種</th> <th>3種</th> <th>4種</th> </tr> <tr> <th></th> <th>月7,500円</th> <th>月4,500円</th> <th>月2,500円</th> <th>月1,500円</th> </tr> </thead> <tbody> <tr> <td>29年度</td> <td>33人</td> <td>1,404人</td> <td>1,260人</td> <td>340人</td> </tr> <tr> <td>28年度</td> <td>30人</td> <td>1,373人</td> <td>1,222人</td> <td>337人</td> </tr> <tr> <td>27年度</td> <td>34人</td> <td>1,335人</td> <td>1,232人</td> <td>333人</td> </tr> </tbody> </table>								1種	2種	3種	4種		月7,500円	月4,500円	月2,500円	月1,500円	29年度	33人	1,404人	1,260人	340人	28年度	30人	1,373人	1,222人	337人	27年度	34人	1,335人	1,232人	333人
	1種	2種	3種	4種																												
	月7,500円	月4,500円	月2,500円	月1,500円																												
29年度	33人	1,404人	1,260人	340人																												
28年度	30人	1,373人	1,222人	337人																												
27年度	34人	1,335人	1,232人	333人																												

事業名	特別障害者手当等扶助					補助事業													
事業費							(単位:円)												
	決算額	財源内訳				最終予算額	執行率												
		国県支出金	地方債	その他特定財源	一般財源														
29年度	25,021,790	19,295,140	0	0	5,726,650	25,455,000	98.3%												
28年度	23,327,950	18,093,255	0	0	5,234,695	23,679,000	98.5%												
27年度	23,004,000	17,780,870	0	0	5,223,130	24,957,000	92.2%												
事業の概要																			
目的	日常生活において常時特別の介護を必要とする重度の障害者に対し手当を支給することにより、精神的・物理的な負担軽減の一助とする。																		
手段	愛西市障害児福祉手当及び特別障害者手当等事務取扱規則、並びに愛西市特別障害者手当等支給要綱に基づき手当を支給する。																		
事業活動と成果																			
特別障害者手当 扶助費 (76頁)	<p>在宅の精神又は身体に著しい障害があり、日常生活において常時特別な介助を必要とする方に手当を支給した。</p> <p>支給月 5月、8月、11月、2月</p> <p><b>【特別障害者手当(20歳以上)】</b></p> <p>対象者: 身体障害者1級又は2級の障害を有し、IQ35以下の方</p> <p>手当月額 国:26,810円 県: 6,850円</p> <p>身体障害者1級又は2級の障害を有する方又はIQ35以下の方</p> <p>手当月額 国:26,810円 県:1,050円</p> <table border="1"> <thead> <tr> <th></th> <th>扶助費</th> <th>受給者数(2月)</th> </tr> </thead> <tbody> <tr> <td>29年度</td> <td>19,641,680円</td> <td>65人</td> </tr> <tr> <td>28年度</td> <td>16,856,440円</td> <td>53人</td> </tr> <tr> <td>27年度</td> <td>16,659,400円</td> <td>47人</td> </tr> </tbody> </table>								扶助費	受給者数(2月)	29年度	19,641,680円	65人	28年度	16,856,440円	53人	27年度	16,659,400円	47人
	扶助費	受給者数(2月)																	
29年度	19,641,680円	65人																	
28年度	16,856,440円	53人																	
27年度	16,659,400円	47人																	
障害児福祉手当 扶助費 (76頁)	<p><b>【障害児福祉手当(20歳未満)】</b></p> <p>対象者: 身体障害者1級又は2級を有し、IQ35以下の方</p> <p>手当月額 国:14,580円 県: 6,900円</p> <p>身体障害者1級又は2級の障害を有する方又はIQ35以下の方</p> <p>手当月額 国:14,580円 県: 1,150円</p> <table border="1"> <thead> <tr> <th></th> <th>扶助費</th> <th>受給者数(2月)</th> </tr> </thead> <tbody> <tr> <td>29年度</td> <td>5,191,310円</td> <td>24人</td> </tr> <tr> <td>28年度</td> <td>6,078,240円</td> <td>27人</td> </tr> <tr> <td>27年度</td> <td>5,970,840円</td> <td>29人</td> </tr> </tbody> </table>								扶助費	受給者数(2月)	29年度	5,191,310円	24人	28年度	6,078,240円	27人	27年度	5,970,840円	29人
	扶助費	受給者数(2月)																	
29年度	5,191,310円	24人																	
28年度	6,078,240円	27人																	
27年度	5,970,840円	29人																	
経過的福祉手当 扶助費 (76頁)	<p><b>【経過的福祉手当(20歳以上)】</b></p> <p>対象者: 在宅で生活する著しい重度の20歳以上の障害者で特別障害者手当、障害基礎年金及び特別障害給付金のいずれも受給していない方</p> <p>手当月額 国:14,580円 県: 1,150円</p> <table border="1"> <thead> <tr> <th></th> <th>扶助費</th> <th>受給者数(2月)</th> </tr> </thead> <tbody> <tr> <td>29年度</td> <td>188,800円</td> <td>1人</td> </tr> <tr> <td>28年度</td> <td>393,270円</td> <td>2人</td> </tr> <tr> <td>27年度</td> <td>373,760円</td> <td>2人</td> </tr> </tbody> </table>								扶助費	受給者数(2月)	29年度	188,800円	1人	28年度	393,270円	2人	27年度	373,760円	2人
	扶助費	受給者数(2月)																	
29年度	188,800円	1人																	
28年度	393,270円	2人																	
27年度	373,760円	2人																	

事業名	原爆被爆者健康管理手当扶助					市単独事業									
事業費 (単位:円)															
	決算額	財源内訳				最終予算額	執行率								
		国県支出金	地方債	その他特定財源	一般財源										
29年度	1,260,000	0	0	0	1,260,000	1,260,000	100.0%								
28年度	1,290,000	0	0	0	1,290,000	1,320,000	97.7%								
27年度	1,320,000	0	0	0	1,320,000	1,320,000	100.0%								
事業の概要															
目的	原爆被爆者に手当を支給することにより、健康の保持及び福祉の増進を図る。														
手段	愛西市原子爆弾被爆者健康管理手当支給に関する条例及び愛西市原子爆弾被爆者健康管理手当支給に関する条例施行規則に基づき手当を支給する。														
事業活動と成果															
原爆被爆者健康管理手当扶助費 (76頁)	原爆被爆者に手当を支給した。 支給月 9月、3月 月額 5,000円 <table border="1" style="margin-left: 20px;"> <thead> <tr> <th></th> <th>受給者数(3月)</th> </tr> </thead> <tbody> <tr> <td>29年度</td> <td>21人</td> </tr> <tr> <td>28年度</td> <td>21人</td> </tr> <tr> <td>27年度</td> <td>22人</td> </tr> </tbody> </table>								受給者数(3月)	29年度	21人	28年度	21人	27年度	22人
	受給者数(3月)														
29年度	21人														
28年度	21人														
27年度	22人														

事業名	障害者タクシー扶助					市単独事業																	
事業費 (単位:円)																							
	決算額	財源内訳				最終予算額	執行率																
		国県支出金	地方債	その他特定財源	一般財源																		
29年度	3,385,740	0	0	0	3,385,740	3,960,000	85.5%																
28年度	3,704,630	0	0	0	3,704,630	3,846,000	96.3%																
27年度	4,065,940	0	0	0	4,065,940	4,536,000	89.6%																
事業の概要																							
目的	障害者が日常生活を容易に行うためタクシー料金の一部を助成することにより、福祉の増進を図る。																						
手段	愛西市障害者等の福祉タクシー料金助成要綱に基づきタクシーチケットを交付する。																						
事業活動と成果																							
障害者タクシー扶助費 (76頁)	タクシー料金の一部を助成した。 チケット:年間24枚綴り(1枚につき基本料金及び迎車送迎料金助成) 委託先:タクシー会社28社 近鉄、名鉄、日の丸、シバタ、つばめ、玉利、 名古屋市個人タクシー協同組合、親和個人タクシー協同組合、鯉第一交通、 福祉タクシーたんぽぽ、中川、ライフサポート輝、福祉タクシー寛房、 東海交通、タフバリア、フジタクシーグループ、あいち福祉輸送サービス、 福祉タクシーまはろ、愛知県個人タクシー協同組合、福祉タクシーあやめ、 しんご福祉タクシー、丸八交通、瑞穂タクシー、介護タクシーあいさい、 弥栄福祉輸送、やまねこサポートタクシー、タケヒロレッカー、 介護タクシーおおきなお世話 <table border="1" style="margin-left: 20px;"> <thead> <tr> <th></th> <th>交付者数</th> <th>利用枚数</th> <th>平均利用枚数</th> </tr> </thead> <tbody> <tr> <td>29年度</td> <td>790人</td> <td>5,863枚</td> <td>7.42枚</td> </tr> <tr> <td>28年度</td> <td>850人</td> <td>6,015枚</td> <td>7.08枚</td> </tr> <tr> <td>27年度</td> <td>839人</td> <td>6,558枚</td> <td>7.82枚</td> </tr> </tbody> </table>								交付者数	利用枚数	平均利用枚数	29年度	790人	5,863枚	7.42枚	28年度	850人	6,015枚	7.08枚	27年度	839人	6,558枚	7.82枚
	交付者数	利用枚数	平均利用枚数																				
29年度	790人	5,863枚	7.42枚																				
28年度	850人	6,015枚	7.08枚																				
27年度	839人	6,558枚	7.82枚																				



事業名	総合支援医療費(更生医療)扶助					補助事業	
事業費							(単位:円)
	決算額	財源内訳				最終予算額	執行率
		国県支出金	地方債	その他特定財源	一般財源		
29年度	19,129,531	14,347,148	0	0	4,782,383	19,887,000	96.2%
28年度	17,550,530	13,162,897	0	0	4,387,633	21,752,000	80.7%
27年度	29,799,068	22,349,301	0	0	7,449,767	29,831,000	99.9%
事業の概要							
目的	身体障害者手帳の交付を受け、その障害を除去・軽減する手術等の治療により確実に効果が期待できる18歳以上の方に対し、更生のために必要な医療費を支給する。						
手段	愛西市障害者総合支援法施行細則に基づき総合支援医療受給者証(更生医療)を交付する。						
事業活動と成果							
総合支援医療費(更生医療)扶助費 (76頁)	身体障害者が日常生活や職業生活により適合するため、身体の機能障害を軽減又は改善するため、医療費の支給を行った。						
		給付件数	実人数				
	29年度	725件	58人				
	28年度	794件	61人				
	27年度	940件	81人				

事業名	総合支援医療費(育成医療)扶助					補助事業	
事業費							(単位:円)
	決算額	財源内訳				最終予算額	執行率
		国県支出金	地方債	その他特定財源	一般財源		
29年度	279,361	209,520	0	0	69,841	1,220,000	22.9%
28年度	307,882	230,911	0	0	76,971	1,220,000	25.2%
27年度	433,895	325,421	0	0	108,474	1,680,000	25.8%
事業の概要							
目的	障害児で、その身体障害を除去・軽減する手術等の治療により確実に効果が期待できる18歳未満の方に対し、生活能力を得るために必要な医療費を支給する。						
手段	愛西市障害者総合支援法施行細則に基づき総合支援医療受給者証(育成医療)を交付する。						
事業活動と成果							
総合支援医療費(育成医療)扶助費 (76頁)	身体に障害のある児童の健全な育成を図るため、生活能力を得るために必要な医療費の支給を行った。						
		給付件数	実人数				
	29年度	61件	8人				
	28年度	64件	14人				
	27年度	65件	18人				

事業名	療養介護医療費扶助					補助事業		
事業費							(単位:円)	
	決算額	財源内訳				最終予算額	執行率	
		国県支出金	地方債	その他特定財源	一般財源			
29年度	7,464,100	5,598,075	0	0	1,866,025	7,465,000	99.9%	
28年度	5,591,020	4,193,265	0	0	1,397,755	8,306,000	67.3%	
27年度	7,649,118	5,736,838	0	0	1,912,280	7,650,000	99.9%	
事業の概要								
目的	医療と常時介護が必要な障害者に対し、医療機関で療養上の管理、看護等のサービスを行う。							
手段	愛西市障害者総合支援法施行細則に基づき療養介護医療受給者証を交付する。							
事業活動と成果								
療養介護医療費 扶助費 (76頁)	療養上の管理、看護等のサービス受給に係る費用の一部を支給した。							
	利用者数(3月)							
	29年度	8人						
	28年度	7人						
	27年度	4人						

事業名	障害者地域生活支援給付費扶助					補助事業																																																																																	
事業費 (単位:円)																																																																																							
	決算額	財源内訳				最終予算額	執行率																																																																																
		国県支出金	地方債	その他特定財源	一般財源																																																																																		
29年度	86,814,120	21,357,871	0	0	65,456,249	93,375,000	93.0%																																																																																
28年度	81,159,721	19,005,325	0	0	62,154,396	85,020,000	95.5%																																																																																
27年度	73,203,868	13,958,438	0	0	59,245,430	75,735,000	96.7%																																																																																
事業の概要																																																																																							
目的	障害者が自立した日常生活や社会生活を営むことができるよう、地域の特性や利用者の状況に応じて事業を実施し、福祉の増進を図る。																																																																																						
手段	愛西市移動支援事業実施要綱、愛西市地域活動支援センター事業実施要綱、愛西市日中一時支援事業実施要綱、愛西市訪問入浴サービス事業実施要綱及び愛西市障害者福祉ホーム事業実施要綱に基づき地域生活支援サービス受給者証を交付する。																																																																																						
事業活動と成果																																																																																							
障害者地域生活支援給付費扶助費 (76頁)	<p>移動支援事業 屋外での移動が困難な障害者に対し、外出の支援を行う事業に係る費用の一部を支給した。</p> <table border="1"> <thead> <tr> <th></th> <th>扶助費</th> <th>利用者数(3月)</th> <th>延べ利用時間数</th> </tr> </thead> <tbody> <tr> <td>29年度</td> <td>9,800,294円</td> <td>44人</td> <td>3,357時間</td> </tr> <tr> <td>28年度</td> <td>8,628,046円</td> <td>44人</td> <td>2,932時間</td> </tr> <tr> <td>27年度</td> <td>6,469,551円</td> <td>39人</td> <td>2,421時間</td> </tr> </tbody> </table> <p>地域活動支援センター事業 通所による創作的活動や生産的活動の機会の提供を行う事業に係る費用の一部を支給した。</p> <table border="1"> <thead> <tr> <th></th> <th>扶助費</th> <th>利用者数(3月)</th> <th>延べ利用日数</th> </tr> </thead> <tbody> <tr> <td>29年度</td> <td>37,563,852円</td> <td>56人</td> <td>6,063日</td> </tr> <tr> <td>28年度</td> <td>36,380,145円</td> <td>56人</td> <td>6,795日</td> </tr> <tr> <td>27年度</td> <td>36,178,013円</td> <td>59人</td> <td>7,157日</td> </tr> </tbody> </table> <p>日中一時支援事業 障害児に対し、放課後等の活動する場を提供する事業に係る費用の一部を支給した。</p> <table border="1"> <thead> <tr> <th></th> <th>扶助費</th> <th>利用者数(3月)</th> <th>延べ利用日数</th> </tr> </thead> <tbody> <tr> <td>29年度</td> <td>33,406,974円</td> <td>76人</td> <td>7,404日</td> </tr> <tr> <td>28年度</td> <td>30,993,030円</td> <td>76人</td> <td>7,316日</td> </tr> <tr> <td>27年度</td> <td>25,069,604円</td> <td>71人</td> <td>6,142日</td> </tr> </tbody> </table> <p>訪問入浴サービス事業 居宅において入浴・洗髪等の介助、血圧の測定等の健康管理、健康相談及び助言指導を行う事業に係る費用の一部を支給した。</p> <table border="1"> <thead> <tr> <th></th> <th>扶助費</th> <th>利用者数(3月)</th> <th>延べ利用日数</th> </tr> </thead> <tbody> <tr> <td>29年度</td> <td>3,892,000円</td> <td>4人</td> <td>557日</td> </tr> <tr> <td>28年度</td> <td>3,297,000円</td> <td>4人</td> <td>449日</td> </tr> <tr> <td>27年度</td> <td>3,332,700円</td> <td>4人</td> <td>486日</td> </tr> </tbody> </table> <p>福祉ホーム事業 低額な料金で、居室その他の設備を利用させ日常生活に必要な便宜を供与する事業に係る費用の一部を支給した。</p> <table border="1"> <thead> <tr> <th></th> <th>扶助費</th> <th>利用者数(3月)</th> <th>延べ利用日数</th> </tr> </thead> <tbody> <tr> <td>29年度</td> <td>2,151,000円</td> <td>4人</td> <td>1,434日</td> </tr> <tr> <td>28年度</td> <td>1,861,500円</td> <td>4人</td> <td>1,151日</td> </tr> <tr> <td>27年度</td> <td>2,154,000円</td> <td>4人</td> <td>1,440日</td> </tr> </tbody> </table>								扶助費	利用者数(3月)	延べ利用時間数	29年度	9,800,294円	44人	3,357時間	28年度	8,628,046円	44人	2,932時間	27年度	6,469,551円	39人	2,421時間		扶助費	利用者数(3月)	延べ利用日数	29年度	37,563,852円	56人	6,063日	28年度	36,380,145円	56人	6,795日	27年度	36,178,013円	59人	7,157日		扶助費	利用者数(3月)	延べ利用日数	29年度	33,406,974円	76人	7,404日	28年度	30,993,030円	76人	7,316日	27年度	25,069,604円	71人	6,142日		扶助費	利用者数(3月)	延べ利用日数	29年度	3,892,000円	4人	557日	28年度	3,297,000円	4人	449日	27年度	3,332,700円	4人	486日		扶助費	利用者数(3月)	延べ利用日数	29年度	2,151,000円	4人	1,434日	28年度	1,861,500円	4人	1,151日	27年度	2,154,000円	4人	1,440日
	扶助費	利用者数(3月)	延べ利用時間数																																																																																				
29年度	9,800,294円	44人	3,357時間																																																																																				
28年度	8,628,046円	44人	2,932時間																																																																																				
27年度	6,469,551円	39人	2,421時間																																																																																				
	扶助費	利用者数(3月)	延べ利用日数																																																																																				
29年度	37,563,852円	56人	6,063日																																																																																				
28年度	36,380,145円	56人	6,795日																																																																																				
27年度	36,178,013円	59人	7,157日																																																																																				
	扶助費	利用者数(3月)	延べ利用日数																																																																																				
29年度	33,406,974円	76人	7,404日																																																																																				
28年度	30,993,030円	76人	7,316日																																																																																				
27年度	25,069,604円	71人	6,142日																																																																																				
	扶助費	利用者数(3月)	延べ利用日数																																																																																				
29年度	3,892,000円	4人	557日																																																																																				
28年度	3,297,000円	4人	449日																																																																																				
27年度	3,332,700円	4人	486日																																																																																				
	扶助費	利用者数(3月)	延べ利用日数																																																																																				
29年度	2,151,000円	4人	1,434日																																																																																				
28年度	1,861,500円	4人	1,151日																																																																																				
27年度	2,154,000円	4人	1,440日																																																																																				

事業名	日常生活用具扶助					補助事業	
事業費 (単位:円)							
	決算額	財源内訳				最終予算額	執行率
		国県支出金	地方債	その他特定財源	一般財源		
29年度	15,022,396	6,559,308	0	0	8,463,088	15,023,000	99.9%
28年度	14,424,863	5,836,067	0	0	8,588,796	17,329,000	83.2%
27年度	14,218,763	6,498,443	0	0	7,720,320	15,834,000	89.8%
事業の概要							
目的	障害者に対し日常生活用具を給付することにより、日常生活の便宜を図る。						
手段	愛西市障害者日常生活用具給付事業実施要綱に基づき日常生活用具給付券を交付する。						
事業活動と成果							
日常生活用具扶助費 (76頁)	特殊寝台等の日常生活用具を給付した。						
		交付件数					
	29年度	1,521件					
	28年度	1,492件					
	27年度	1,498件					

事業名	補装具費扶助					補助事業	
事業費 (単位:円)							
	決算額	財源内訳				最終予算額	執行率
		国県支出金	地方債	その他特定財源	一般財源		
29年度	7,112,330	5,334,247	0	0	1,778,083	8,093,000	87.9%
28年度	11,674,644	8,755,983	0	0	2,918,661	11,675,000	99.9%
27年度	10,265,988	7,699,491	0	0	2,566,497	10,266,000	99.9%
事業の概要							
目的	障害者に対し失われた身体機能を補う用具を給付することにより、日常生活や社会生活の向上を図る。						
手段	愛西市障害者総合支援法施行細則に基づき補装具費支給券を交付する。						
事業活動と成果							
補装具費扶助費 (76頁)	身体障害者の失われた身体機能や損傷のある身体機能を補う用具の交付・修理を行った。						
		交付件数	修理件数				
	29年度	40件	44件				
	28年度	48件	32件				
	27年度	39件	36件				

事業名	障害者総合支援給付費扶助					補助事業																																		
事業費 (単位:円)																																								
	決算額	財源内訳				最終予算額	執行率																																	
		国県支出金	地方債	その他特定財源	一般財源																																			
29年度	1,057,469,688	793,102,266	0	0	264,367,422	1,064,308,000	99.4%																																	
28年度	927,762,578	695,821,933	0	0	231,940,645	927,763,000	99.9%																																	
27年度	846,056,976	634,542,732	0	0	211,514,244	847,119,000	99.9%																																	
事業の概要																																								
目的	障害者が自立した日常生活又は社会生活を営むことができるよう、必要な障害福祉サービスに係る給付を行う。																																							
手段	愛西市障害者総合支援法施行細則に基づき福祉サービス受給者証を交付する。																																							
事業活動と成果																																								
障害者総合支援給付費扶助費 (76頁)	居宅もしくは障害者支援施設において、障害福祉サービス利用に係る費用の一部を支給した。 <table border="1" style="width:100%; border-collapse: collapse;"> <thead> <tr> <th></th> <th>利用者数(3月)</th> <th>延べ利用数</th> </tr> </thead> <tbody> <tr> <td>居宅介護、重度訪問介護、同行援護、行動援護</td> <td>90人</td> <td>25,972時間</td> </tr> <tr> <td>短期入所</td> <td>19人</td> <td>3,814日</td> </tr> <tr> <td>自立訓練</td> <td>3人</td> <td>438日</td> </tr> <tr> <td>就労移行支援</td> <td>13人</td> <td>2,360日</td> </tr> <tr> <td>就労継続支援</td> <td>202人</td> <td>46,109日</td> </tr> <tr> <td>生活介護</td> <td>116人</td> <td>30,507日</td> </tr> <tr> <td>療養介護</td> <td>8人</td> <td>2,822日</td> </tr> <tr> <td>共同生活援助</td> <td>57人</td> <td>20,481日</td> </tr> <tr> <td>施設入所支援</td> <td>59人</td> <td>21,828件</td> </tr> <tr> <td>サービス計画作成</td> <td>72人</td> <td>946件</td> </tr> </tbody> </table>								利用者数(3月)	延べ利用数	居宅介護、重度訪問介護、同行援護、行動援護	90人	25,972時間	短期入所	19人	3,814日	自立訓練	3人	438日	就労移行支援	13人	2,360日	就労継続支援	202人	46,109日	生活介護	116人	30,507日	療養介護	8人	2,822日	共同生活援助	57人	20,481日	施設入所支援	59人	21,828件	サービス計画作成	72人	946件
	利用者数(3月)	延べ利用数																																						
居宅介護、重度訪問介護、同行援護、行動援護	90人	25,972時間																																						
短期入所	19人	3,814日																																						
自立訓練	3人	438日																																						
就労移行支援	13人	2,360日																																						
就労継続支援	202人	46,109日																																						
生活介護	116人	30,507日																																						
療養介護	8人	2,822日																																						
共同生活援助	57人	20,481日																																						
施設入所支援	59人	21,828件																																						
サービス計画作成	72人	946件																																						

3款	民生費	1項	社会福祉費	7目	臨時福祉給付金費
----	-----	----	-------	----	----------

事業名	臨時福祉給付金費					補助事業	
事業費 (単位:円)							
	決算額	財源内訳				最終予算額	執行率
		国県支出金	地方債	その他特定財源	一般財源		
29年度	117,480,000	117,480,000	0	0	0	141,000,000	83.3%
28年度	172,263,000	172,263,000	0	0	0	207,744,000	82.9%
27年度	45,204,000	45,204,000	0	0	0	45,264,000	99.9%
事業の概要							
目的	消費税率の引上げに際し、低所得の住民に与える負担の影響に鑑み、低所得の住民に対する適切な配慮を行うため、暫定的・臨時的な措置として実施する臨時福祉給付金支給事業 対象: 市民税(均等割)課税されない方(課税者の扶養を受けている方、生活保護受給者は除く)						
手段	対象者が申請し、審査を経て支給決定、支給をする。 経済対策臨時福祉給付金: 支給額 1名 15,000円						
事業活動と成果							
経済対策臨時福祉給付金事業 (82頁)	支給決定者に対して支給する。 臨時福祉給付金 15,000円×7,832名=117,480,000円						

3款	民生費	2項	児童福祉費	7目	障害児通所支援費
----	-----	----	-------	----	----------

事業名	障害児通所給付費扶助					補助事業	
事業費	(単位:円)						
	決算額	財源内訳				最終予算額	執行率
		国県支出金	地方債	その他特定財源	一般財源		
29年度	167,882,307	125,911,730	0	0	41,970,577	174,675,000	96.1%
28年度	132,177,375	99,133,031	0	0	33,044,344	135,794,000	97.3%
27年度	105,321,852	78,161,041	0	0	27,160,811	111,813,000	94.2%
事業の概要							
目的	障害児に対し、日常生活における基礎動作及び集団生活適応への訓練等を行う。						
手段	愛西市児童福祉法施行細則に基づき障害児通所受給者証を交付する。						
事業活動と成果							
障害児通所給付費扶助費 (90頁)	障害児支援施設において、障害福祉サービス利用に係る費用の一部を支給した。						
				利用者数(3月)	延べ利用数		
				児童発達支援	41人	3,165日	
				放課後等デイサービス	115人	15,540日	
				保育所等訪問支援	0人	9日	

3款	民生費	3項	生活保護費	2目	生活扶助費
----	-----	----	-------	----	-------

事業名	生活保護受給者への扶助費					補助事業	
事業費	(単位:円)						
	決算額	財源内訳				最終予算額	執行率
		国県支出金	地方債	その他特定財源	一般財源		
29年度	356,490,943	276,482,093	0	0	80,008,850	369,336,000	96.5%
28年度	345,739,388	279,122,967	0	0	66,616,421	363,917,000	95.0%
27年度	409,078,680	331,650,000	0	0	77,428,680	457,224,000	89.5%

事業の概要	
目的	日本国憲法第25条に規定する理念に基づき、国が生活に困窮するすべての国民に対し、その困窮の程度に応じ、必要な保護を行い、その最低限度の生活を保障するとともに、その自立を助長する事を目的とする。
手段	生活の困窮する者が、その利用し得る資産や能力その他あらゆるものすべてを活用してもなおその最低限度の生活を維持することができないものに対し、困窮の程度に応じた保護を実施する。最低限度の生活とは、厚生労働大臣が、そのときの社会経済事情などに見合わせて定める生活保護基準に基づいて、年齢・家族構成・健康状態など、その世帯の必要に応じて計算された最低生活費とその世帯のすべての収入とを比べて決められる。

事業活動と成果																																																												
生活扶助費 (90頁)	<p>傷病、高齢、障害等の理由により働くことができない生活困窮者に対し、健康で文化的な最低限度の生活を保障するとともに、就労意欲を喚起させ就労能力を十分に活用し経済的な自立助長を図るため生活保護就労支援員を配置し自立手助けを行うことができた。</p> <p>財源内訳＝ 国:3/4 市:1/4 (居住地がない人は、県が1/4負担)</p> <p>保護の推移 (3月末)</p> <table border="1"> <thead> <tr> <th></th> <th>保護世帯数</th> <th>延世帯数</th> <th>保護人員</th> <th>延人員</th> </tr> </thead> <tbody> <tr> <td>29年度</td> <td>176 世帯</td> <td>2,161 世帯</td> <td>202 人</td> <td>2,572 人</td> </tr> <tr> <td>28年度</td> <td>171 世帯</td> <td>2,034 世帯</td> <td>209 人</td> <td>2,489 人</td> </tr> <tr> <td>27年度</td> <td>175 世帯</td> <td>2,132 世帯</td> <td>221 人</td> <td>2,714 人</td> </tr> </tbody> </table> <p>平成29年度生活保護費扶助別支出額</p> <table border="1"> <thead> <tr> <th>保 護 費</th> <th>延 人 員</th> <th>金 額</th> </tr> </thead> <tbody> <tr> <td>生 活 扶 助</td> <td>2,230 人</td> <td>102,332,406</td> </tr> <tr> <td>住 宅 扶 助</td> <td>2,028 人</td> <td>51,089,334</td> </tr> <tr> <td>教 育 扶 助</td> <td>61 人</td> <td>569,126</td> </tr> <tr> <td>出 産 扶 助</td> <td>0 人</td> <td>0</td> </tr> <tr> <td>生 業 扶 助</td> <td>2 人</td> <td>153,335</td> </tr> <tr> <td>葬 祭 扶 助</td> <td>11 人</td> <td>1,933,315</td> </tr> <tr> <td>就 労 自 立 給 付 金</td> <td>4 人</td> <td>208,638</td> </tr> <tr> <td>保 護 施 設 事 務 費 等</td> <td>120 人</td> <td>22,528,662</td> </tr> <tr> <td>小 計</td> <td></td> <td>178,814,816</td> </tr> <tr> <td>医 療 扶 助</td> <td>2,156 人</td> <td>158,036,215</td> </tr> <tr> <td>介 護 扶 助</td> <td>851 人</td> <td>19,639,912</td> </tr> <tr> <td>合 計</td> <td></td> <td>356,490,943</td> </tr> </tbody> </table>		保護世帯数	延世帯数	保護人員	延人員	29年度	176 世帯	2,161 世帯	202 人	2,572 人	28年度	171 世帯	2,034 世帯	209 人	2,489 人	27年度	175 世帯	2,132 世帯	221 人	2,714 人	保 護 費	延 人 員	金 額	生 活 扶 助	2,230 人	102,332,406	住 宅 扶 助	2,028 人	51,089,334	教 育 扶 助	61 人	569,126	出 産 扶 助	0 人	0	生 業 扶 助	2 人	153,335	葬 祭 扶 助	11 人	1,933,315	就 労 自 立 給 付 金	4 人	208,638	保 護 施 設 事 務 費 等	120 人	22,528,662	小 計		178,814,816	医 療 扶 助	2,156 人	158,036,215	介 護 扶 助	851 人	19,639,912	合 計		356,490,943
	保護世帯数	延世帯数	保護人員	延人員																																																								
29年度	176 世帯	2,161 世帯	202 人	2,572 人																																																								
28年度	171 世帯	2,034 世帯	209 人	2,489 人																																																								
27年度	175 世帯	2,132 世帯	221 人	2,714 人																																																								
保 護 費	延 人 員	金 額																																																										
生 活 扶 助	2,230 人	102,332,406																																																										
住 宅 扶 助	2,028 人	51,089,334																																																										
教 育 扶 助	61 人	569,126																																																										
出 産 扶 助	0 人	0																																																										
生 業 扶 助	2 人	153,335																																																										
葬 祭 扶 助	11 人	1,933,315																																																										
就 労 自 立 給 付 金	4 人	208,638																																																										
保 護 施 設 事 務 費 等	120 人	22,528,662																																																										
小 計		178,814,816																																																										
医 療 扶 助	2,156 人	158,036,215																																																										
介 護 扶 助	851 人	19,639,912																																																										
合 計		356,490,943																																																										

【高齢福祉課】

3款	民生費	1項	社会福祉費	2目	老人福祉費
----	-----	----	-------	----	-------

事業名	民生児童委員活動事業					市単独事業																	
事業費	(単位:円)																						
	決算額	財源内訳				最終予算額	執行率																
		国県支出金	地方債	その他特定財源	一般財源																		
29年度	5,147,150	0	0	0	5,147,150	5,149,000	99.9%																
28年度	5,137,325	0	0	0	5,137,325	5,149,000	99.8%																
27年度	5,130,775	0	0	0	5,130,775	5,149,000	99.6%																
事業の概要																							
目的	民生児童委員活動の育成、援助を行い、社会福祉の増進を図る。																						
手段	民生児童委員活動事業、資質向上のための研修事業などに対し、補助金等による支援を行う。																						
事業活動と成果																							
民生児童委員活動 (76～78頁)	<p>5,147,150円 ひとり暮らし高齢者・高齢者世帯を訪問し、台帳整備を行った。また、毎月単位4地区の協議会において定例会を開催した。</p> <p>民生委員児童委員 104人 主任児童委員 9人 計 113人</p> <table border="1"> <tr> <td>民生児童委員報償費</td> <td>4,440,900円</td> </tr> <tr> <td colspan="2">負担金</td> </tr> <tr> <td>民生児童委員協議会県社会福祉協議会</td> <td>73,450円</td> </tr> <tr> <td>全社協民生委員連合</td> <td>79,100円</td> </tr> <tr> <td>全社協民生委員互助共励事業</td> <td>214,700円</td> </tr> <tr> <td>計</td> <td>367,250円</td> </tr> <tr> <td colspan="2">補助金</td> </tr> <tr> <td>民生児童委員協議会</td> <td>339,000円</td> </tr> </table>							民生児童委員報償費	4,440,900円	負担金		民生児童委員協議会県社会福祉協議会	73,450円	全社協民生委員連合	79,100円	全社協民生委員互助共励事業	214,700円	計	367,250円	補助金		民生児童委員協議会	339,000円
民生児童委員報償費	4,440,900円																						
負担金																							
民生児童委員協議会県社会福祉協議会	73,450円																						
全社協民生委員連合	79,100円																						
全社協民生委員互助共励事業	214,700円																						
計	367,250円																						
補助金																							
民生児童委員協議会	339,000円																						

事業名	敬老事業					市単独事業																																													
事業費	(単位:円)																																																		
	決算額	財源内訳				最終予算額	執行率																																												
		国県支出金	地方債	その他特定財源	一般財源																																														
29年度	11,377,942	0	0	6,500,000	4,877,942	11,549,000	98.5%																																												
28年度	10,084,522	0	0	0	10,084,522	10,114,000	99.7%																																												
27年度	10,456,408	0	0	0	10,456,408	10,613,000	98.5%																																												
事業の概要																																																			
目的	高齢者の長寿を祝い、多年にわたり社会の発展に寄与されたことを感謝するとともに、高齢者自らの生活の向上に努める意欲を高める。また、市民の高齢者福祉に対する関心と理解を深める。																																																		
手段	敬老会開催、敬老金の支給。ダイヤモンド婚・金婚夫婦、米寿、99歳以上の方に祝品を贈呈する。																																																		
事業活動と成果																																																			
敬老会事業 (76～78頁)	<table border="1"> <tr> <td rowspan="2">年度</td> <td colspan="4">70歳以上人数(9/1現在)</td> <td colspan="4">敬老式参加人数</td> </tr> <tr> <td>佐屋地区</td> <td>立田地区</td> <td>佐織地区</td> <td>八開地区</td> <td>佐屋地区</td> <td>立田地区</td> <td>佐織地区</td> <td>八開地区</td> </tr> <tr> <td>29年度</td> <td>6,483人</td> <td>1,558人</td> <td>5,054人</td> <td>972人</td> <td colspan="2">325人</td> <td colspan="2">355人</td> </tr> <tr> <td>28年度</td> <td>6,110人</td> <td>1,474人</td> <td>4,807人</td> <td>930人</td> <td colspan="2">410人</td> <td colspan="2">380人</td> </tr> <tr> <td>27年度</td> <td>5,916人</td> <td>1,464人</td> <td>4,684人</td> <td>927人</td> <td colspan="2">380人</td> <td colspan="2">340人</td> </tr> </table> <p>開催場所 佐屋・立田地区:文化会館ホール 佐織・八開地区:佐織公民館ホール</p>							年度	70歳以上人数(9/1現在)				敬老式参加人数				佐屋地区	立田地区	佐織地区	八開地区	佐屋地区	立田地区	佐織地区	八開地区	29年度	6,483人	1,558人	5,054人	972人	325人		355人		28年度	6,110人	1,474人	4,807人	930人	410人		380人		27年度	5,916人	1,464人	4,684人	927人	380人		340人	
年度	70歳以上人数(9/1現在)				敬老式参加人数																																														
	佐屋地区	立田地区	佐織地区	八開地区	佐屋地区	立田地区	佐織地区	八開地区																																											
29年度	6,483人	1,558人	5,054人	972人	325人		355人																																												
28年度	6,110人	1,474人	4,807人	930人	410人		380人																																												
27年度	5,916人	1,464人	4,684人	927人	380人		340人																																												



敬老金支給事業 (76頁)	7,605,000円 長寿をお祝いし、敬老金を支給した。						
	年齢 年度	満80歳	満85歳	満90歳	満95歳	満100歳	満101歳以上
	29年度	727人	429人	208人	69人	12人	19人
		(5,000円)					(20,000円)
		3,635,000円	2,145,000円	1,040,000円	345,000円	60,000円	380,000円
	28年度	573人	387人	179人	65人	8人	18人
		(5,000円)					(20,000円)
		2,865,000円	1,935,000円	895,000円	325,000円	40,000円	360,000円
	27年度	612人	358人	207人	60人	7人	20人
		(5,000円)					(20,000円)
3,060,000円		1,790,000円	1,035,000円	300,000円	35,000円	400,000円	
ダイヤモンド婚・ 金婚等祝事業 (76～78頁)	ダイヤモンド婚・金婚夫婦に祝品と賀状を贈り、敬老会に招待した。また、米寿、99歳以上の方に祝品を贈った。						
	年度	ダイヤモンド婚	金 婚	米 寿	99歳以上		
	29年度	32組	109組	306人	49人		
	28年度	31組	129組	266人	43人		
	27年度	23組	141組	264人	37人		

事業名	乳酸菌飲料配布事業					市単独事業	
事業費	(単位:円)						
	決算額	財源内訳				最終予算額	執行率
		国県 支出金	地方債	その他 特定財源	一般財源		
29年度	1,476,662	0	0	0	1,476,662	1,746,000	84.6%
28年度	1,437,459	0	0	153,000	1,284,459	2,015,000	71.3%
27年度	1,625,098	0	0	50,000	1,575,098	1,667,000	97.5%
事業の概要							
目 的	65歳以上のひとり暮らし高齢者に対し、居宅において常時ひとり暮らしの状態にあり、安否の確認を必要とする方へ、乳酸菌飲料を配布する。						
手 段	週3回、乳酸菌飲料の配布						
事業活動と成果							
乳酸菌飲料 配布事業 (78頁)	年度		利用者数	年間配布本数			
	29年度		49人	17,091本			
	28年度		51人	19,014本			
	27年度		59人	21,496本			
	平成26年度より、新規受付廃止						

事業名	配食サービス事業					市単独事業													
事業費 (単位:円)																			
	決算額	財源内訳				最終予算額	執行率												
		国県支出金	地方債	その他特定財源	一般財源														
29年度	3,941,850	0	0	0	3,941,850	3,942,000	99.9%												
28年度	4,082,850	0	0	0	4,082,850	4,500,000	90.7%												
27年度	4,243,500	0	0	0	4,243,500	4,500,000	94.3%												
事業の概要																			
目的	65歳以上ひとり暮らし高齢者等に対して定期的に居宅に訪問し、カロリー計算の行き届いた適切な食事を提供をするとともに、孤独感の解消及び安否の確認をする。																		
手段	利用者の自宅まで配達・回収を行う。																		
事業活動と成果																			
配食サービス事業 (78頁)	<table border="1"> <thead> <tr> <th>年度</th> <th>利用者数</th> <th>年間利用食数</th> </tr> </thead> <tbody> <tr> <td>29年度</td> <td>234人</td> <td>26,221食</td> </tr> <tr> <td>28年度</td> <td>250人</td> <td>27,219食</td> </tr> <tr> <td>27年度</td> <td>256人</td> <td>28,290食</td> </tr> </tbody> </table>							年度	利用者数	年間利用食数	29年度	234人	26,221食	28年度	250人	27,219食	27年度	256人	28,290食
年度	利用者数	年間利用食数																	
29年度	234人	26,221食																	
28年度	250人	27,219食																	
27年度	256人	28,290食																	

事業名	緊急通報システム設置事業					市単独事業	
事業費 (単位:円)							
	決算額	財源内訳				最終予算額	執行率
		国県支出金	地方債	その他特定財源	一般財源		
29年度	11,048,782	0	0	6,500,000	4,548,782	11,653,000	94.8%
28年度	11,131,682	0	0	0	11,131,682	11,953,000	93.1%
27年度	11,108,508	0	0	0	11,108,508	12,512,000	88.8%
事業の概要							
目的	ひとり暮らし高齢者及び身体障害者等の急病、事故等の緊急事態に対処するために、緊急通報システム用機器を貸与し、救助、援助を行う。						
手段	緊急通報システム用機器の貸与、設置、電話基本料金の補助						
事業活動と成果							
緊急通報システム 設置事業 (76～78頁)	11,048,782円 ・緊急通報システム設置者 対象者 392名 設置 41台 撤去38台 2,012,040円 機器購入 50台 2,997,000円 基本料金補助 6,039,742円 平成29年度より新規の基本料金補助は停止						

事業名	外出支援サービス運行事業					市単独事業																																					
事業費 (単位:円)																																											
	決算額	財源内訳				最終予算額	執行率																																				
		国県支出金	地方債	その他特定財源	一般財源																																						
29年度	13,286,570	0	0	622,000	12,664,570	13,701,000	97.0%																																				
28年度	13,538,261	0	0	392,500	13,145,761	14,571,000	92.9%																																				
27年度	13,233,230	0	0	246,500	12,986,730	14,679,000	90.2%																																				
事業の概要																																											
目的	寝たきりや常時車いすが必要で、外出が困難な方に対して、福祉車両(車いす・ストレッチャー用リフト付)で医療機関・社会福祉施設等への外出を支援する。																																										
手段	福祉車両(車いす・ストレッチャー用リフト付)で、医療機関・社会福祉施設等への外出支援																																										
事業活動と成果																																											
外出支援サービス運行事業 (78頁)	<table border="1"> <thead> <tr> <th>年度</th> <th>利用者</th> <th>延利用回数</th> <th>延利用者数</th> <th>派遣日数</th> </tr> </thead> <tbody> <tr> <td>平成29年度</td> <td>43人</td> <td>469回</td> <td>296人</td> <td>215日</td> </tr> <tr> <td>平成28年度</td> <td>41人</td> <td>496回</td> <td>288人</td> <td>203日</td> </tr> <tr> <td>平成27年度</td> <td>44人</td> <td>507回</td> <td>295人</td> <td>203日</td> </tr> </tbody> </table> 利用者内訳 <table border="1"> <thead> <tr> <th>年度</th> <th>寝たきり</th> <th>車いす</th> <th>その他</th> </tr> </thead> <tbody> <tr> <td>平成29年度</td> <td>10人</td> <td>31人</td> <td>2人</td> </tr> <tr> <td>平成28年度</td> <td>11人</td> <td>27人</td> <td>3人</td> </tr> <tr> <td>平成27年度</td> <td>9人</td> <td>32人</td> <td>3人</td> </tr> </tbody> </table>							年度	利用者	延利用回数	延利用者数	派遣日数	平成29年度	43人	469回	296人	215日	平成28年度	41人	496回	288人	203日	平成27年度	44人	507回	295人	203日	年度	寝たきり	車いす	その他	平成29年度	10人	31人	2人	平成28年度	11人	27人	3人	平成27年度	9人	32人	3人
年度	利用者	延利用回数	延利用者数	派遣日数																																							
平成29年度	43人	469回	296人	215日																																							
平成28年度	41人	496回	288人	203日																																							
平成27年度	44人	507回	295人	203日																																							
年度	寝たきり	車いす	その他																																								
平成29年度	10人	31人	2人																																								
平成28年度	11人	27人	3人																																								
平成27年度	9人	32人	3人																																								

事業名	老人福祉センター及びデイサービスセンター事業					市単独事業																															
事業費 (単位:円)																																					
	決算額	財源内訳				最終予算額	執行率																														
		国県支出金	地方債	その他特定財源	一般財源																																
29年度	86,476,020	0	0	0	86,476,020	86,710,000	99.7%																														
28年度	74,915,240	0	0	0	74,915,240	74,916,000	99.9%																														
27年度	72,870,440	0	0	0	72,870,440	73,227,000	99.5%																														
事業の概要																																					
目的	高齢者の健康増進、教養の向上及びレクリエーションのための便宜供与																																				
手段	指定管理者による運営管理																																				
事業活動と成果																																					
老人福祉センター及びデイサービスセンター管理事業 (76～78頁)	86,453,340円 指定管理料 <table border="1"> <tr> <td>佐屋老人福祉センター</td> <td>40,930,000円</td> </tr> <tr> <td>佐織老人福祉センター</td> <td>39,032,000円</td> </tr> <tr> <td>計</td> <td>79,962,000円</td> </tr> </table> 佐織総合福祉センター空調室外機交換等 1,210,140円 佐屋老人福祉センターカウンター取替等 1,188,000円 計 2,398,140円  佐屋老人福祉センター北館玄関屋根改修工事 712,800円 佐屋老人福祉センター・デイサービスセンター健全調査業務委託 3,380,400円  延利用者数 <table border="1"> <thead> <tr> <th rowspan="2">年度</th> <th colspan="2">老人福祉センター</th> <th colspan="2">デイサービスセンター</th> </tr> <tr> <th>佐屋</th> <th>佐織</th> <th>佐屋</th> <th>佐織</th> </tr> </thead> <tbody> <tr> <td>平成29年度</td> <td>119,018人</td> <td>49,591人</td> <td>9,642人</td> <td>5,483人</td> </tr> <tr> <td>平成28年度</td> <td>121,700人</td> <td>51,916人</td> <td>10,158人</td> <td>5,707人</td> </tr> <tr> <td>平成27年度</td> <td>120,573人</td> <td>52,061人</td> <td>10,701人</td> <td>5,106人</td> </tr> </tbody> </table>							佐屋老人福祉センター	40,930,000円	佐織老人福祉センター	39,032,000円	計	79,962,000円	年度	老人福祉センター		デイサービスセンター		佐屋	佐織	佐屋	佐織	平成29年度	119,018人	49,591人	9,642人	5,483人	平成28年度	121,700人	51,916人	10,158人	5,707人	平成27年度	120,573人	52,061人	10,701人	5,106人
佐屋老人福祉センター	40,930,000円																																				
佐織老人福祉センター	39,032,000円																																				
計	79,962,000円																																				
年度	老人福祉センター		デイサービスセンター																																		
	佐屋	佐織	佐屋	佐織																																	
平成29年度	119,018人	49,591人	9,642人	5,483人																																	
平成28年度	121,700人	51,916人	10,158人	5,707人																																	
平成27年度	120,573人	52,061人	10,701人	5,106人																																	

事業名	寝具洗濯乾燥消毒サービス事業					市単独事業																														
事業費	(単位:円)																																			
	決算額	財源内訳				最終予算額	執行率																													
		国県支出金	地方債	その他特定財源	一般財源																															
29年度	11,434,443	0	0	0	11,434,443	11,435,000	99.9%																													
28年度	9,310,902	0	0	0	9,310,902	9,311,000	99.9%																													
27年度	8,219,549	0	0	0	8,219,549	9,099,000	90.3%																													
事業の概要																																				
目的	ひとり暮らし老人等に対し、寝具の洗濯・乾燥・消毒サービスを充実することにより、当該老人等の日常の便宜を図り、身体的・精神的な苦勞の軽減を図る。																																			
手段	委託した業者により寝具を回収し洗濯及び乾燥を行い返却する。																																			
事業活動と成果																																				
寝具洗濯乾燥消毒サービス事業 (78頁)	<table border="1"> <thead> <tr> <th rowspan="2">年度</th> <th colspan="5">対象者別延利用人数</th> </tr> <tr> <th>ひとり暮らし</th> <th>高齢者世帯</th> <th>重度障害者</th> <th>寝たきり</th> <th>計</th> </tr> </thead> <tbody> <tr> <td>29年度</td> <td>811人</td> <td>1,728人</td> <td>117人</td> <td>0人</td> <td>2,656人</td> </tr> <tr> <td>28年度</td> <td>729人</td> <td>1,348人</td> <td>106人</td> <td>0人</td> <td>2,183人</td> </tr> <tr> <td>27年度</td> <td>672人</td> <td>1,223人</td> <td>104人</td> <td>0人</td> <td>1,999人</td> </tr> </tbody> </table>							年度	対象者別延利用人数					ひとり暮らし	高齢者世帯	重度障害者	寝たきり	計	29年度	811人	1,728人	117人	0人	2,656人	28年度	729人	1,348人	106人	0人	2,183人	27年度	672人	1,223人	104人	0人	1,999人
年度	対象者別延利用人数																																			
	ひとり暮らし	高齢者世帯	重度障害者	寝たきり	計																															
29年度	811人	1,728人	117人	0人	2,656人																															
28年度	729人	1,348人	106人	0人	2,183人																															
27年度	672人	1,223人	104人	0人	1,999人																															

事業名	老人クラブ関係事業					補助事業+市単独事業																																																	
事業費	(単位:円)																																																						
	決算額	財源内訳				最終予算額	執行率																																																
		国県支出金	地方債	その他特定財源	一般財源																																																		
29年度	11,295,400	3,014,000	0	0	8,281,400	11,296,000	99.9%																																																
28年度	11,802,100	2,849,000	0	0	8,953,100	11,803,000	99.9%																																																
27年度	12,941,200	3,047,000	0	0	9,894,200	12,944,000	99.9%																																																
事業の概要																																																							
目的	地域を単位に組織しており、おおむね60歳以上から加入できる。教育の向上、健康増進、社会奉仕、世代交流などに取り組み、高齢者の生きがいを向上させる。																																																						
手段	老人福祉を増進することを目的とする事業の振興を図り、老人クラブの事業に対し補助する。																																																						
事業活動と成果																																																							
老人クラブ関係事業 (78頁)	11,295,400円 ・愛西市及び各地区老人クラブ連合会補助金 2,515,000円 117クラブ 会員数 6,777人 ・単位老人クラブ補助金 8,780,400円 ・老人クラブ数 <table border="1"> <thead> <tr> <th>年度</th> <th>佐屋地区</th> <th>立田地区</th> <th>八開地区</th> <th>佐織地区</th> <th>計</th> </tr> </thead> <tbody> <tr> <td>平成29年度</td> <td>47</td> <td>18</td> <td>12</td> <td>40</td> <td>117</td> </tr> <tr> <td>平成28年度</td> <td>48</td> <td>18</td> <td>12</td> <td>40</td> <td>118</td> </tr> <tr> <td>平成27年度</td> <td>48</td> <td>18</td> <td>12</td> <td>40</td> <td>118</td> </tr> </tbody> </table> ・老人クラブ会員数 <table border="1"> <thead> <tr> <th>年度</th> <th>佐屋地区</th> <th>立田地区</th> <th>八開地区</th> <th>佐織地区</th> <th>計</th> </tr> </thead> <tbody> <tr> <td>平成29年度</td> <td>2,838人</td> <td>1,532人</td> <td>336人</td> <td>2,071人</td> <td>6,777人</td> </tr> <tr> <td>平成28年度</td> <td>2,905人</td> <td>1,573人</td> <td>351人</td> <td>2,174人</td> <td>7,003人</td> </tr> <tr> <td>平成27年度</td> <td>3,020人</td> <td>1,509人</td> <td>362人</td> <td>2,193人</td> <td>7,084人</td> </tr> </tbody> </table>							年度	佐屋地区	立田地区	八開地区	佐織地区	計	平成29年度	47	18	12	40	117	平成28年度	48	18	12	40	118	平成27年度	48	18	12	40	118	年度	佐屋地区	立田地区	八開地区	佐織地区	計	平成29年度	2,838人	1,532人	336人	2,071人	6,777人	平成28年度	2,905人	1,573人	351人	2,174人	7,003人	平成27年度	3,020人	1,509人	362人	2,193人	7,084人
年度	佐屋地区	立田地区	八開地区	佐織地区	計																																																		
平成29年度	47	18	12	40	117																																																		
平成28年度	48	18	12	40	118																																																		
平成27年度	48	18	12	40	118																																																		
年度	佐屋地区	立田地区	八開地区	佐織地区	計																																																		
平成29年度	2,838人	1,532人	336人	2,071人	6,777人																																																		
平成28年度	2,905人	1,573人	351人	2,174人	7,003人																																																		
平成27年度	3,020人	1,509人	362人	2,193人	7,084人																																																		

事業名	シルバー人材センター補助事業					市単独事業																					
事業費 (単位:円)																											
	決算額	財源内訳				最終予算額	執行率																				
		国県支出金	地方債	その他特定財源	一般財源																						
29年度	24,000,000	0	0	0	24,000,000	24,000,000	100.0%																				
28年度	24,000,000	0	0	392,000	23,608,000	24,000,000	100.0%																				
27年度	24,000,000	0	0	354,783	23,645,217	24,000,000	100.0%																				
事業の概要																											
目的	おおむね60歳以上の健康な方に長年の経験や技能を生かすことのできる臨時的かつ短期的な就業又はその他の軽易な就業を提供する。																										
手段	高齢者の能力と経験を生かした就労の機会を斡旋して、健康増進と生きがいのある社会活動を支援するために補助。																										
事業活動と成果																											
シルバー人材センター補助事業 (78頁)	<table border="1"> <thead> <tr> <th>区分</th> <th>会員数</th> <th>就業件数</th> <th>就業延人員</th> </tr> </thead> <tbody> <tr> <td>佐屋</td> <td>136人</td> <td>1,999件</td> <td>20,913人</td> </tr> <tr> <td>立田</td> <td>65人</td> <td>936件</td> <td>7,472人</td> </tr> <tr> <td>佐織</td> <td>90人</td> <td>2,183件</td> <td>17,178人</td> </tr> <tr> <td>合計</td> <td>291人</td> <td>5,118件</td> <td>45,563人</td> </tr> </tbody> </table>							区分	会員数	就業件数	就業延人員	佐屋	136人	1,999件	20,913人	立田	65人	936件	7,472人	佐織	90人	2,183件	17,178人	合計	291人	5,118件	45,563人
区分	会員数	就業件数	就業延人員																								
佐屋	136人	1,999件	20,913人																								
立田	65人	936件	7,472人																								
佐織	90人	2,183件	17,178人																								
合計	291人	5,118件	45,563人																								

事業名	老人福祉施設保護措置					市単独事業											
事業費 (単位:円)																	
	決算額	財源内訳				最終予算額	執行率										
		国県支出金	地方債	その他特定財源	一般財源												
29年度	9,587,614	0	0	1,050,000	8,537,614	10,416,000	92.0%										
28年度	8,190,314	0	0	1,231,974	6,958,340	9,623,000	85.1%										
27年度	8,495,867	0	0	1,714,500	6,781,367	9,769,000	87.0%										
事業の概要																	
目的	65歳以上の高齢者で身体もしくは環境上の理由及び経済的な理由により家庭介護を受けられない方の心身の健康の保持と生活の安定																
手段	養護老人ホームへの入所等必要な措置を講ずる。																
事業活動と成果																	
老人福祉施設保護措置 (78頁)	65歳以上の高齢者で身体もしくは精神的理由、家庭環境、経済的理由により家庭介護を受けられない方を、養護老人ホームへ継続措置した。 <table border="1"> <thead> <tr> <th>施設名</th> <th>入所者数(29年度末)</th> </tr> </thead> <tbody> <tr> <td>明範荘養護老人ホーム</td> <td>2人</td> </tr> <tr> <td>養護老人ホーム天王川荘</td> <td>1人</td> </tr> <tr> <td>半田養護老人ホームLink</td> <td>1人</td> </tr> <tr> <td>計</td> <td>4人</td> </tr> </tbody> </table>							施設名	入所者数(29年度末)	明範荘養護老人ホーム	2人	養護老人ホーム天王川荘	1人	半田養護老人ホームLink	1人	計	4人
施設名	入所者数(29年度末)																
明範荘養護老人ホーム	2人																
養護老人ホーム天王川荘	1人																
半田養護老人ホームLink	1人																
計	4人																

事業名	家族介護用品扶助					市単独事業									
事業費							(単位:円)								
	決算額	財源内訳				最終予算額	執行率								
		国県支出金	地方債	その他特定財源	一般財源										
29年度	8,813,621	0	0	0	8,813,621	10,500,000	83.9%								
28年度	8,671,098	0	0	0	8,671,098	9,500,000	91.3%								
27年度	8,751,144	0	0	0	8,751,144	9,450,000	92.6%								
事業の概要															
目的	在宅の重度要介護者(要介護度4又は5)を介護している家族などに対し、介護用品(紙おむつ、尿取りパット、使い捨て手袋、清拭剤、ドライシャンプー)の購入に必要な経費の一部を補助し、負担の軽減を図る。														
手段	給付資格者のために購入した介護用品の費用を申請者に対し補助する。														
事業活動と成果															
家族介護用品扶助 (78頁)	<table border="1"> <thead> <tr> <th>年度</th> <th>受給者</th> </tr> </thead> <tbody> <tr> <td>29年度</td> <td>219人</td> </tr> <tr> <td>28年度</td> <td>214人</td> </tr> <tr> <td>27年度</td> <td>207人</td> </tr> </tbody> </table>							年度	受給者	29年度	219人	28年度	214人	27年度	207人
年度	受給者														
29年度	219人														
28年度	214人														
27年度	207人														

事業名	高齢者タクシー扶助					市単独事業																																	
事業費							(単位:円)																																
	決算額	財源内訳				最終予算額	執行率																																
		国県支出金	地方債	その他特定財源	一般財源																																		
29年度	8,126,090	0	0	0	8,126,090	8,722,000	93.2%																																
28年度	8,900,310	0	0	0	8,900,310	9,576,000	92.9%																																
27年度	9,061,420	0	0	0	9,061,420	9,576,000	94.6%																																
事業の概要																																							
目的	高齢者が公共施設及び医療機関への移動を容易にするためタクシー料金の一部を助成することにより、福祉の増進を図る																																						
手段	愛西市高齢者福祉タクシー料金助成事業実施要綱に基づきタクシーチケットを交付する																																						
事業活動と成果																																							
高齢者タクシー扶助 (78頁)	<p>タクシー料金の一部を助成した。</p> <p>チケット:年間24枚綴り(1枚につき基本料金及び迎車送迎料金助成)</p> <p>委託先:タクシー会社28社</p> <p>近鉄、名鉄、日の丸、シバタ、つばめ、玉利、名古屋市個人タクシー協同組合、親和個人タクシー協同組合、鯨第一交通、福祉タクシーたんぽぽ、中川、ライフサポート輝、福祉タクシー寛房、東海交通、タフバリア、フジタクシーグループ、あいち福祉輸送サービス、福祉タクシーまはろ、愛知県個人タクシー協同組合、福祉タクシーあやめ、しんご福祉タクシー、丸八交通、瑞穂タクシー、介護タクシーあいさい、弥栄福祉輸送、やまねこサポートタクシー、タケヒロレッカー、介護タクシーおおきなお世話</p> <table border="1"> <thead> <tr> <th rowspan="2">年度</th> <th colspan="4">発行者数</th> <th rowspan="2">利用枚数</th> <th rowspan="2">利用率</th> </tr> <tr> <th>独居</th> <th>高齢世帯</th> <th>その他</th> <th>計</th> </tr> </thead> <tbody> <tr> <td>29年度</td> <td>632人</td> <td>1,059人</td> <td>25人</td> <td>1,716人</td> <td>13,340枚</td> <td>32.4%</td> </tr> <tr> <td>28年度</td> <td>623人</td> <td>999人</td> <td>21人</td> <td>1,643人</td> <td>13,638枚</td> <td>34.6%</td> </tr> <tr> <td>27年度</td> <td>601人</td> <td>1,007人</td> <td>17人</td> <td>1,625人</td> <td>13,803枚</td> <td>35.4%</td> </tr> </tbody> </table>							年度	発行者数				利用枚数	利用率	独居	高齢世帯	その他	計	29年度	632人	1,059人	25人	1,716人	13,340枚	32.4%	28年度	623人	999人	21人	1,643人	13,638枚	34.6%	27年度	601人	1,007人	17人	1,625人	13,803枚	35.4%
年度	発行者数				利用枚数	利用率																																	
	独居	高齢世帯	その他	計																																			
29年度	632人	1,059人	25人	1,716人	13,340枚	32.4%																																	
28年度	623人	999人	21人	1,643人	13,638枚	34.6%																																	
27年度	601人	1,007人	17人	1,625人	13,803枚	35.4%																																	

事業名	在宅医療連携システム整備事業					市単独事業	
事業費 (単位:円)							
	決算額	財源内訳				最終予算額	執行率
		国県支出金	地方債	その他特定財源	一般財源		
29年度	2,823,822	0	0	0	2,823,822	2,826,000	99.9%
28年度	1,391,748	1,043,000	0	0	348,748	1,697,000	82.0%
27年度	—	—	—	—	—	—	—
事業の概要							
目的	在宅医療連携システム(ICT)を導入し、地域の医療・介護の関係者が連携を図り、在宅医療と介護を一体的に提供する。						
手段	在宅医療連携システム導入及び貸出用端末(タブレット)の確保(平成28年10月開始)						
事業活動と成果							
在宅医療連携システム整備事業 (78頁)	電子連絡帳利用料 2,592,000円 貸出用端末利用料(3台分) 231,822円  ・在宅医療連携システム(電子@連絡帳) H30.3月末現在 登録患者数 165名 登録施設数 (市内) 68件 (市外) 7件						

【児童福祉課】

3款	民生費	2項	児童福祉費	1目	児童福祉総務費
----	-----	----	-------	----	---------

事業名	児童虐待防止対策強化事業					市単独事業													
事業費	(単位:円)																		
	決算額	財源内訳				最終予算額	執行率												
		国県支出金	地方債	その他特定財源	一般財源														
29年度	4,408,700	0	0	0	4,408,700	4,409,000	99.9%												
28年度	4,408,700	0	0	0	4,408,700	4,409,000	99.9%												
27年度	4,418,940	0	0	0	4,418,940	4,422,000	99.9%												
事業の概要																			
目的	児童虐待の発生の防止を図る。																		
手段	家庭が抱える悩み等の相談に応じ、支援・援助を行い虐待等の早期発見、防止を図った。																		
事業活動と成果																			
家庭相談室 (82頁)	家庭における適正な児童養育、その他家庭児童福祉の向上を図るため、家庭相談員2名を配置し電話相談や来所相談及び虐待等の相談指導を行った。																		
	<table border="1"> <thead> <tr> <th>年度</th> <th>相談件数</th> <th>内虐待件数</th> </tr> </thead> <tbody> <tr> <td>29年度</td> <td>105件</td> <td>8件</td> </tr> <tr> <td>28年度</td> <td>92件</td> <td>6件</td> </tr> <tr> <td>27年度</td> <td>137件</td> <td>8件</td> </tr> </tbody> </table>		年度	相談件数	内虐待件数	29年度	105件	8件	28年度	92件	6件	27年度	137件	8件					
年度	相談件数	内虐待件数																	
29年度	105件	8件																	
28年度	92件	6件																	
27年度	137件	8件																	
	児童虐待防止強化のため、啓発品を作成し、庁舎窓口等で配付した。																		

事業名	子育て世代包括支援センター運営事業					補助事業+市単独事業	
事業費	(単位:円)						
	決算額	財源内訳				最終予算額	執行率
		国県支出金	地方債	その他特定財源	一般財源		
29年度	8,781,256	4,670,800	0	0	4,110,456	8,782,000	99.9%
28年度	—	—	—	—	—	—	—
27年度	—	—	—	—	—	—	—
事業の概要							
目的	妊娠中から子育て期までの切れ目ない支援体制を構築する						
手段	母子コーディネータの配置及び子育てに関する相談事業、支援プランの作成、子育て関係機関のネットワークの構築、子育て資源の開発事業を実施。						
事業活動と成果							
子育て世代包括支援センター事業 (82頁)	<ul style="list-style-type: none"> <li>○相談事業及び支援プラン作成:母子コーディネーターを3人配置 相談件数述べ415件、支援プラン作成134件</li> <li>○子育ての関係機関の会議等:年14回</li> <li>○子育て資源の開発事業 <ul style="list-style-type: none"> <li>・AISAI・ママ・マルシェ 1回</li> <li>・子育てお助け隊養成講座1クール4回コース 7名養成</li> <li>・子育てアプリ「あいさいっ子応援ナビ」の構築</li> </ul> </li> <li>○子育て世代包括支援センター運営協議会:年2回</li> </ul>						



事業名	ファミリー・サポート・センター事業					補助事業	
事業費	(単位:円)						
	決算額	財源内訳				最終予算額	執行率
		国県支出金	地方債	その他特定財源	一般財源		
29年度	5,908,544	3,306,000	0	0	2,602,544	5,909,000	99.9%
28年度	5,846,392	3,306,000	0	0	2,540,392	5,847,000	99.9%
27年度	6,080,708	3,306,000	0	0	2,774,708	6,081,000	99.9%
事業の概要							
目的	育児の援助を受けたい人と行いたい人が会員になり、子育て相互援助活動を行う。						
手段	NPO法人に事業委託し事業展開をする。						
事業活動と成果							
ファミリー・サポート・センター事業委託料 (82頁)	(毎年度末)						
		会員数	提供会員	依頼会員	両方会員	預かり件数	
	29年度	577人	139人	381人	57人	749件	
	28年度	545人	128人	358人	59人	1,079件	
	27年度	517人	120人	337人	60人	1,096件	

事業名	子ども会補助金					市単独事業	
事業費	(単位:円)						
	決算額	財源内訳				最終予算額	執行率
		国県支出金	地方債	その他特定財源	一般財源		
29年度	2,854,850	0	0	0	2,854,850	3,168,000	90.1%
28年度	3,132,600	0	0	221,000	2,911,600	3,470,000	90.3%
27年度	3,502,400	0	0	119,500	3,382,900	3,808,000	92.0%
事業の概要							
目的	地域において、子どもたちの自主的遊びや行事を通じて健全な社会性を身に付ける。						
手段	子ども会に補助金を交付する。						
事業活動と成果							
子ども会補助 (82頁)	単位子ども会に補助金を交付した。						
	単位子ども会	年度	件数	補助金額	備考		
		29年度	81	1,214,850円	650円×1,869人		
		28年度	82	1,412,600円	700円×2,018人		
		27年度	83	1,702,400円	800円×2,128人		
愛西市子ども会協議会に補助金を交付した。							
子ども会連絡協議会	年度	補助金額					
	29年度	1,640,000円					
	28年度	1,720,000円					
	27年度	1,800,000円					

事業名	遺児手当					市単独事業													
事業費							(単位:円)												
	決算額	財源内訳				最終予算額	執行率												
		国県支出金	地方債	その他特定財源	一般財源														
29年度	9,535,000	0	0	0	9,535,000	10,500,000	90.8%												
28年度	9,792,500	0	0	0	9,792,500	10,498,000	93.3%												
27年度	9,845,000	0	0	0	9,845,000	10,000,000	98.5%												
事業の概要																			
目的	ひとり親世帯等で、18歳以下の児童を養育する人に手当を支給し、児童の健全な育成を図る。																		
手段	市遺児手当を支給する。																		
事業活動と成果																			
遺児手当 (82頁)	<p>死亡・離婚などによるひとり親世帯等で、18歳以下の児童を養育する人に手当を支給し、児童の健全な育成を図った。</p> <p>手当の額は、児童1人につき月額2,500円。</p> <table border="1"> <thead> <tr> <th></th> <th>延月人数</th> <th>手当総額</th> </tr> </thead> <tbody> <tr> <td>29年度</td> <td>3,814人</td> <td>9,535,000円</td> </tr> <tr> <td>28年度</td> <td>3,917人</td> <td>9,792,500円</td> </tr> <tr> <td>27年度</td> <td>3,938人</td> <td>9,845,000円</td> </tr> </tbody> </table> <p>※ 平成29年12月支払時 世帯数 189世帯、児童数 314人</p> <p>※ 別途県手当として、児童1人につき月額4,350円を支給。 (5年間支給し、4年目・5年目は半額。)</p> <p>※ 障害年金さかのぼり受給により10,000円の返還発生。</p>								延月人数	手当総額	29年度	3,814人	9,535,000円	28年度	3,917人	9,792,500円	27年度	3,938人	9,845,000円
	延月人数	手当総額																	
29年度	3,814人	9,535,000円																	
28年度	3,917人	9,792,500円																	
27年度	3,938人	9,845,000円																	

事業名	児童扶養手当					補助事業																																										
事業費							(単位:円)																																									
	決算額	財源内訳				最終予算額	執行率																																									
		国県支出金	地方債	その他特定財源	一般財源																																											
29年度	174,754,350	58,112,863	0	0	116,641,487	175,010,000	99.9%																																									
28年度	173,469,090	57,690,580	0	0	115,778,510	174,120,000	99.6%																																									
27年度	168,715,720	56,187,796	0	0	112,527,924	169,492,000	99.5%																																									
事業の概要																																																
目的	ひとり親世帯等で、18歳以下の児童を養育する人に手当を支給し、児童の健全な育成を図る。																																															
手段	児童扶養手当を支給する。																																															
事業活動と成果																																																
児童扶養手当 (82頁)	<p>死亡・離婚などによるひとり親世帯等で、18歳以下の児童を養育する人に手当を支給し、児童の健全な育成を図った。</p> <p>手当の額は月額9,980円から42,290円で、前年所得により変動する。 (2子加算 5,000円から9,990円、3子以降加算 3,000円から5,990円)</p> <table border="1"> <thead> <tr> <th rowspan="2"></th> <th rowspan="2"></th> <th rowspan="2">全部支給</th> <th rowspan="2">一部停止</th> <th colspan="2">加算額</th> </tr> <tr> <th>2子加算</th> <th>3子以降加算</th> </tr> </thead> <tbody> <tr> <td rowspan="2">29年度</td> <td>延月人数</td> <td>1,968人</td> <td>2,465人</td> <td>1,984人</td> <td>438人</td> </tr> <tr> <td>手当総額</td> <td>81,011,270円</td> <td>73,449,000円</td> <td>17,811,900円</td> <td>2,482,180円</td> </tr> <tr> <td rowspan="2">28年度</td> <td>延月人数</td> <td>2,087人</td> <td>2,431人</td> <td>2,114人</td> <td>447人</td> </tr> <tr> <td>手当総額</td> <td>88,104,780円</td> <td>70,286,860円</td> <td>13,337,010円</td> <td>1,740,440円</td> </tr> <tr> <td rowspan="2">27年度</td> <td>延月人数</td> <td>2,150人</td> <td>2,352人</td> <td>2,109人</td> <td>464人</td> </tr> <tr> <td>手当総額</td> <td>89,574,800円</td> <td>67,246,420円</td> <td>10,502,500円</td> <td>1,392,000円</td> </tr> </tbody> </table> <p>※ 平成29年12月支払時 世帯数 361世帯、児童数 562人</p> <p>※ 障害年金さかのぼり受給により559,200円の返還発生。</p>									全部支給	一部停止	加算額		2子加算	3子以降加算	29年度	延月人数	1,968人	2,465人	1,984人	438人	手当総額	81,011,270円	73,449,000円	17,811,900円	2,482,180円	28年度	延月人数	2,087人	2,431人	2,114人	447人	手当総額	88,104,780円	70,286,860円	13,337,010円	1,740,440円	27年度	延月人数	2,150人	2,352人	2,109人	464人	手当総額	89,574,800円	67,246,420円	10,502,500円	1,392,000円
		全部支給	一部停止	加算額																																												
				2子加算	3子以降加算																																											
29年度	延月人数	1,968人	2,465人	1,984人	438人																																											
	手当総額	81,011,270円	73,449,000円	17,811,900円	2,482,180円																																											
28年度	延月人数	2,087人	2,431人	2,114人	447人																																											
	手当総額	88,104,780円	70,286,860円	13,337,010円	1,740,440円																																											
27年度	延月人数	2,150人	2,352人	2,109人	464人																																											
	手当総額	89,574,800円	67,246,420円	10,502,500円	1,392,000円																																											

3款	民生費	2項	児童福祉費	2目	児童措置費
----	-----	----	-------	----	-------

事業名	地域子育て支援センター拠点事業					補助事業	
事業費	(単位:円)						
	決算額	財源内訳				最終予算額	執行率
		国県支出金	地方債	その他特定財源	一般財源		
29年度	18,079,000	8,864,490	0	0	9,214,510	18,079,000	100.0%
28年度	16,426,000	9,430,000	0	0	6,996,000	17,000,000	96.6%
27年度	21,000,000	10,282,000	0	0	10,718,000	21,000,000	100.0%

事業の概要	
目的	家庭で子育てをする保護者等に、育児相談、情報提供、サークル紹介、会場提供等の子育てを支援する。
手段	第2種社会福祉事業の届出をしている社会福祉法人に事業を委託する。

事業活動と成果			
地域子育て支援センター事業 (84頁)	(単位:円)		
	美和多保育園	29年度	4,500,000
		28年度	4,438,000
		27年度	7,000,000
	勝幡さくら園	29年度	7,000,000
		28年度	5,994,000
		27年度	7,000,000
	市江保育園	29年度	6,579,000
		28年度	5,994,000
		27年度	7,000,000

事業名	民間教育・保育施設に対する運営費補助事業・特別保育事業費補助事業					補助事業+市単独事業																																																																																																																									
事業費 (単位:円)																																																																																																																															
	決算額	財源内訳				最終予算額	執行率																																																																																																																								
		国県支出金	地方債	その他特定財源	一般財源																																																																																																																										
29年度	28,693,000	3,138,000	0	0	25,555,000	35,910,000	79.9%																																																																																																																								
28年度	35,303,000	11,630,000	0	0	23,673,000	35,910,000	98.3%																																																																																																																								
27年度	36,940,600	6,275,000	0	0	30,665,600	46,510,000	79.4%																																																																																																																								
事業の概要																																																																																																																															
目的	民間教育・保育施設に運営費や特別保育事業費等を補助し、施設の運営改善や保育内容の充実を図る。 民間保育所等におけるICT化を推進し、保育士の業務負担の軽減を図る。																																																																																																																														
手段	補助金の支出																																																																																																																														
事業活動と成果																																																																																																																															
民間教育・保育施設補助事業 (84頁)	<ul style="list-style-type: none"> <li>・民間保育所運営費補助金(整備費) 合計 1,463,000 円 (単位:円)</li> </ul> <table border="1"> <tr> <td>勝幡さくら園</td> <td>29年度</td> <td>1,463,000</td> </tr> <tr> <td></td> <td>28年度</td> <td>1,468,000</td> </tr> </table> <ul style="list-style-type: none"> <li>・民間教育・保育施設運営費等補助金(運営費・障害児保育対策等)</li> </ul> <p>合計 20,613,000 円 (単位:円)</p> <table border="1"> <tr> <td rowspan="2">市江保育園</td> <td>29年度</td> <td>1,158,000</td> <td rowspan="2">西川端保育園</td> <td>29年度</td> <td>1,758,000</td> </tr> <tr> <td>28年度</td> <td>1,219,000</td> <td>28年度</td> <td>1,836,000</td> </tr> <tr> <td rowspan="2">美和多保育園</td> <td>29年度</td> <td>2,227,000</td> <td rowspan="2">町方保育園</td> <td>29年度</td> <td>445,000</td> </tr> <tr> <td>28年度</td> <td>1,590,000</td> <td>28年度</td> <td>441,000</td> </tr> <tr> <td rowspan="2">丸島保育園</td> <td>29年度</td> <td>1,467,000</td> <td rowspan="2">草平保育園</td> <td>29年度</td> <td>3,212,000</td> </tr> <tr> <td>28年度</td> <td>776,000</td> <td>28年度</td> <td>1,818,000</td> </tr> <tr> <td rowspan="2">白百合保育園</td> <td>29年度</td> <td>1,401,000</td> <td rowspan="2">立南保育園</td> <td>29年度</td> <td>1,801,000</td> </tr> <tr> <td>28年度</td> <td>2,268,000</td> <td>28年度</td> <td>618,000</td> </tr> <tr> <td rowspan="2">勝幡さくら園</td> <td>29年度</td> <td>3,047,000</td> <td></td> <td></td> <td></td> </tr> <tr> <td>28年度</td> <td>3,460,000</td> <td></td> <td></td> <td></td> </tr> </table> <table border="1"> <tr> <td>幼稚園</td> <td>29年度</td> <td>28年度</td> </tr> <tr> <td>諏訪幼稚園</td> <td>980,000</td> <td>2,013,000</td> </tr> <tr> <td>天王幼稚園</td> <td>1,514,000</td> <td>1,501,000</td> </tr> <tr> <td>とみよし幼稚園</td> <td>1,603,000</td> <td>1,501,000</td> </tr> </table> <ul style="list-style-type: none"> <li>・特別保育事業費等補助金(延長保育、低年齢児途中入所、ICT等)</li> </ul> <p>合計 6,617,000 円 (単位:円)</p> <table border="1"> <tr> <td rowspan="2">市江保育園</td> <td>29年度</td> <td>1,453,000</td> <td rowspan="2">西川端保育園</td> <td>29年度</td> <td>1,944,000</td> </tr> <tr> <td>28年度</td> <td>2,505,000</td> <td>28年度</td> <td>2,935,000</td> </tr> <tr> <td rowspan="2">美和多保育園</td> <td>29年度</td> <td>856,000</td> <td rowspan="2">町方保育園</td> <td>29年度</td> <td>0</td> </tr> <tr> <td>28年度</td> <td>1,943,000</td> <td>28年度</td> <td>1,000,000</td> </tr> <tr> <td rowspan="2">丸島保育園</td> <td>29年度</td> <td>0</td> <td rowspan="2">草平保育園</td> <td>29年度</td> <td>0</td> </tr> <tr> <td>28年度</td> <td>1,000,000</td> <td>28年度</td> <td>1,000,000</td> </tr> <tr> <td rowspan="2">白百合保育園</td> <td>29年度</td> <td>0</td> <td rowspan="2">立南保育園</td> <td>29年度</td> <td>450,000</td> </tr> <tr> <td>28年度</td> <td>1,000,000</td> <td>28年度</td> <td>431,000</td> </tr> <tr> <td rowspan="2">勝幡さくら園</td> <td>29年度</td> <td>1,914,000</td> <td></td> <td></td> <td></td> </tr> <tr> <td>28年度</td> <td>2,980,000</td> <td></td> <td></td> <td></td> </tr> </table>							勝幡さくら園	29年度	1,463,000		28年度	1,468,000	市江保育園	29年度	1,158,000	西川端保育園	29年度	1,758,000	28年度	1,219,000	28年度	1,836,000	美和多保育園	29年度	2,227,000	町方保育園	29年度	445,000	28年度	1,590,000	28年度	441,000	丸島保育園	29年度	1,467,000	草平保育園	29年度	3,212,000	28年度	776,000	28年度	1,818,000	白百合保育園	29年度	1,401,000	立南保育園	29年度	1,801,000	28年度	2,268,000	28年度	618,000	勝幡さくら園	29年度	3,047,000				28年度	3,460,000				幼稚園	29年度	28年度	諏訪幼稚園	980,000	2,013,000	天王幼稚園	1,514,000	1,501,000	とみよし幼稚園	1,603,000	1,501,000	市江保育園	29年度	1,453,000	西川端保育園	29年度	1,944,000	28年度	2,505,000	28年度	2,935,000	美和多保育園	29年度	856,000	町方保育園	29年度	0	28年度	1,943,000	28年度	1,000,000	丸島保育園	29年度	0	草平保育園	29年度	0	28年度	1,000,000	28年度	1,000,000	白百合保育園	29年度	0	立南保育園	29年度	450,000	28年度	1,000,000	28年度	431,000	勝幡さくら園	29年度	1,914,000				28年度	2,980,000			
勝幡さくら園	29年度	1,463,000																																																																																																																													
	28年度	1,468,000																																																																																																																													
市江保育園	29年度	1,158,000	西川端保育園	29年度	1,758,000																																																																																																																										
	28年度	1,219,000		28年度	1,836,000																																																																																																																										
美和多保育園	29年度	2,227,000	町方保育園	29年度	445,000																																																																																																																										
	28年度	1,590,000		28年度	441,000																																																																																																																										
丸島保育園	29年度	1,467,000	草平保育園	29年度	3,212,000																																																																																																																										
	28年度	776,000		28年度	1,818,000																																																																																																																										
白百合保育園	29年度	1,401,000	立南保育園	29年度	1,801,000																																																																																																																										
	28年度	2,268,000		28年度	618,000																																																																																																																										
勝幡さくら園	29年度	3,047,000																																																																																																																													
	28年度	3,460,000																																																																																																																													
幼稚園	29年度	28年度																																																																																																																													
諏訪幼稚園	980,000	2,013,000																																																																																																																													
天王幼稚園	1,514,000	1,501,000																																																																																																																													
とみよし幼稚園	1,603,000	1,501,000																																																																																																																													
市江保育園	29年度	1,453,000	西川端保育園	29年度	1,944,000																																																																																																																										
	28年度	2,505,000		28年度	2,935,000																																																																																																																										
美和多保育園	29年度	856,000	町方保育園	29年度	0																																																																																																																										
	28年度	1,943,000		28年度	1,000,000																																																																																																																										
丸島保育園	29年度	0	草平保育園	29年度	0																																																																																																																										
	28年度	1,000,000		28年度	1,000,000																																																																																																																										
白百合保育園	29年度	0	立南保育園	29年度	450,000																																																																																																																										
	28年度	1,000,000		28年度	431,000																																																																																																																										
勝幡さくら園	29年度	1,914,000																																																																																																																													
	28年度	2,980,000																																																																																																																													

3款	民生費	2項	児童福祉費	4目	児童館費
----	-----	----	-------	----	------

事業名	児童館及び子育て支援センター事業				補助事業
-----	------------------	--	--	--	------

事業費 (単位:円)

	決算額	財源内訳				最終予算額	執行率
		国県支出金	地方債	その他特定財源	一般財源		
29年度	195,672,900	47,488,000	0	0	148,184,900	198,728,000	98.5%
28年度	170,828,000	46,072,000	0	0	124,756,000	170,828,000	100.0%
27年度	169,776,000	45,958,000	0	0	123,818,000	169,950,000	99.9%

事業の概要

目的 児童の福祉を増進し、その情操を豊かにし児童の健全な育成を図る。

手段 児童館及び子育て支援センターを指定管理者に委託する。

事業活動と成果

児童館及び子育て支援センター管理運営 (86頁) 指定管理者制度による児童館の管理運営を委託した。

勝幡	(福)愛西市社会福祉協議会	19,200,000円
北河田	(福)愛西市社会福祉協議会	18,827,000円
草平	(福)西川端保育園	19,410,000円
西川端	(福)西川端保育園	20,070,000円
市江	(福)市江福祉会	18,500,000円
佐屋西	(福)美和多福祉会	19,000,000円
永和	れんこん村・技研共同体	20,944,900円

指定管理者制度による子育て支援センターの管理運営を委託した。

立田北部	(福)美和多福祉会	16,200,000円
立田南部	(福)美和多福祉会	16,500,000円
開治	(福)八開福祉会	13,786,000円
八輪	(福)白百合福祉会	13,235,000円

児童館延べ入館者数 (単位:人)

	勝幡	北河田	草平	西川端	市江	佐屋西	永和
29年度	11,778	12,191	20,586	14,428	12,982	11,436	16,527
28年度	10,562	11,909	17,442	14,001	14,381	11,796	20,609
27年度	11,414	10,694	16,680	15,347	11,383	11,140	18,152

児童クラブ延べ利用者数 (単位:人)

	勝幡	北河田	草平	西川端	市江	佐屋西	永和
29年度	7,228	9,176	13,977	9,990	5,500	6,463	10,083
28年度	5,914	7,385	13,076	8,284	5,269	7,140	10,087
27年度	6,010	6,062	11,915	8,299	4,796	6,410	11,440

子育て支援センター延べ入館者数 (単位:人)

	立田北部	立田南部	開治	八輪
29年度	8,813	11,667	6,932	8,340
28年度	8,749	13,974	8,134	9,461
27年度	8,440	14,330	7,846	9,498

児童クラブ延べ利用者数 (単位:人)

	立田北部	立田南部	開治	八輪
29年度	5,146	9,291	3,402	3,337
28年度	5,168	10,910	4,874	3,651
27年度	5,471	10,000	4,290	3,451

直営児童館延べ入館者数 (単位:人)

	佐屋
29年度	31,269
28年度	31,849
27年度	28,684

直営児童クラブ延べ利用者数 (単位:人)

	佐屋
29年度	19,473
28年度	19,221
27年度	16,399

事業名	児童クラブ事業等運営事業					補助事業	
事業費 (単位:円)							
	決算額	財源内訳				最終予算額	執行率
		国県支出金	地方債	その他特定財源	一般財源		
29年度	20,444,872	11,872,000	0	0	8,572,872	23,031,000	88.8%
28年度	14,649,800	5,755,500	0	0	8,894,300	15,466,000	94.7%
27年度	14,122,800	6,228,000	0	0	7,894,800	17,045,000	82.9%
事業の概要							
目的	児童の福祉を増進し、その情操を豊かにし児童の健全な育成を図る。						
手段	民間事業者に運営費を補助する。						
事業活動と成果							
児童クラブ事業等運営 (88頁)	民間事業者に運営費を補助した。						
	民間事業者	年度	補助金(円)	補助対象(人)			
	NPO法人愛西児童老人ふれあい館	29年度	12,028,200	563			
		28年度	9,669,200	538			
		27年度	9,108,200	505			
	(福)草平福祉会	29年度	2,516,000	148			
		28年度	2,193,000	129			
		27年度	2,091,000	123			
	NPO法人れんこん村のわくわくネットワーク	29年度	5,405,600	210			
		28年度	2,787,600	156			
		27年度	2,923,600	164			
	児童クラブ ビボ	29年度	495,072	0			

3款	民生費	2項	児童福祉費	5目	母子福祉費
----	-----	----	-------	----	-------

事業名	母子福祉事業					補助事業	
事業費 (単位:円)							
	決算額	財源内訳				最終予算額	執行率
		国県支出金	地方債	その他特定財源	一般財源		
29年度	3,214,740	2,515,000	0	0	699,740	4,042,000	79.5%
28年度	2,166,336	1,624,000	0	0	542,336	3,096,000	70.0%
27年度	0	0	0	0	0	460,000	0.0%
事業の概要							
目的	ひとり親家庭の父母の経済的自立のために、給付金を支給する。						
手段	自立支援教育訓練給付金等を支給する。						
事業活動と成果							
自立支援教育訓練給付金等 (88頁)	経済的な自立のため各種講座を受講したり、各種学校等で一定期間修業する場合に給付金を支給した。						
		年度	件数	金額			
	高等職業訓練促進給付金	29年度	3件	3,060,000円			
		28年度	2件	1,975,500円			
		27年度	0件	0円			
	自立支援教育訓練給付金	29年度	2件	82,764円			
		28年度	2件	190,836円			
		27年度	0件	0円			
	ひとり親家庭等高等学校卒業程度認定試験合格支援給付金 (平成29年度より新規)	29年度	1件	71,976円			
		28年度	—	—			
		27年度	—	—			

【保険年金課】

3款	民生費	1項	社会福祉費	3目	保険年金費
----	-----	----	-------	----	-------

事業名	国民年金事業				補助事業
-----	--------	--	--	--	------

事業費 (単位:円)

	決算額	財源内訳				最終予算額	執行率
		国県支出金	地方債	その他特定財源	一般財源		
29年度	3,466,116	3,466,116	0	0	0	4,368,000	79.4%
28年度	2,030,430	2,030,430	0	0	0	2,162,000	93.9%
27年度	4,104,634	4,104,634	0	0	0	4,309,000	95.3%

事業の概要

目的 住民の年金権の確保及び福祉の観点から、国との協力・連携のもとに事業の推進を図る。

手段 第1号被保険者の届出・申請の受理、相談、年金事務所への進達業務等を行う。

事業活動と成果

国民年金事業 (78～80頁) 平成14年4月の年金事務改善により、国民年金保険料の収納は国の直接業務となり、国が金融機関を通じて保険料を徴収することとなった。

また、国が納付督促等の取組みを強化したことにより、収納率が上昇した。

実績(年度末)

区分		29年度	28年度	27年度
適用	1号被保険者	7,006人	7,277人	7,649人
	[うち付加年金加入]	[313]	[327]	[351人]
	3号被保険者	4,811人	4,923人	5,085人
	計	11,817人	12,200人	12,734人
収納	法定免除者	408人	386人	388人
	申請免除者	2,026人	1,983人	1,831人
	免除者合計	2,433人	2,369人	2,219人
	免除率	34.7%	32.5%	29.0%
	保険料月額	16,490円	16,260円	15,590円
	収納率	77.6%	75.9%	73.9%
	管内平均収納率	66.1%	65.2%	64.2%

年金相談の利用状況(月1回実施)

年度	相談者数
29年度	227人
28年度	188人
27年度	180人

プログラム改修委託業務

届出報告書の電子媒体化のためプログラム修正を行った。

契約金額 1,306,368円 うち全額補助対象

3款	民生費	1項	社会福祉費	4目	福祉医療費
----	-----	----	-------	----	-------

事業名	福祉医療費(障害、後期高齢)	補助事業+市単独事業
-----	----------------	------------

事業費 (単位:円)

	決算額	財源内訳				最終予算額	執行率
		国県支出金	地方債	その他特定財源	一般財源		
29年度	298,772,540	122,384,000	0	0	176,388,540	302,559,000	98.7%
28年度	280,129,498	115,688,000	0	0	164,441,498	294,908,000	95.0%
27年度	281,048,738	115,563,000	0	0	165,485,738	308,520,000	91.1%

事業の概要

目的	要件に該当する方に対し福祉の増進等を図る。
手段	医療費の自己負担額または自己負担額の一部を助成する。

事業活動と成果

障害者等医療扶助費 (80頁)	心身障害者の自立更生と生活安定を図るため、医療費の自己負担額を助成した。																																																				
	<table border="1"> <thead> <tr> <th>対象者(3月31現在)</th> <th>29年度</th> <th>28年度</th> <th>27年度</th> </tr> </thead> <tbody> <tr> <td>身障手帳1～3級所有者</td> <td>349人</td> <td>352人</td> <td>364人</td> </tr> <tr> <td>療育手帳A・B判定者</td> <td>265人</td> <td>253人</td> <td>245人</td> </tr> <tr> <td>身障手帳4級以上の一部</td> <td>20人</td> <td>14人</td> <td>18人</td> </tr> <tr> <td>自閉症</td> <td>48人</td> <td>50人</td> <td>46人</td> </tr> <tr> <td>精神手帳1～3級所持者</td> <td>411人</td> <td>384人</td> <td>360人</td> </tr> <tr> <td>計</td> <td>1,093人</td> <td>1,053人</td> <td>1,033人</td> </tr> </tbody> </table> <table border="1"> <thead> <tr> <th>年度</th> <th>年平均受給者数</th> <th>年間受診件数</th> <th>1人当たり受診件数</th> <th>支給額</th> <th>1人当たり支給額</th> </tr> </thead> <tbody> <tr> <td>29年度</td> <td>1,081人</td> <td>29,042件</td> <td>26.87件</td> <td>154,340,338円</td> <td>142,776円</td> </tr> <tr> <td>28年度</td> <td>1,048人</td> <td>27,418件</td> <td>26.16件</td> <td>143,610,886円</td> <td>137,033円</td> </tr> <tr> <td>27年度</td> <td>1,038人</td> <td>26,598件</td> <td>25.62件</td> <td>144,078,962円</td> <td>138,804円</td> </tr> </tbody> </table> <p>※愛知県補助2分の1(精神3級を除く)</p>	対象者(3月31現在)	29年度	28年度	27年度	身障手帳1～3級所有者	349人	352人	364人	療育手帳A・B判定者	265人	253人	245人	身障手帳4級以上の一部	20人	14人	18人	自閉症	48人	50人	46人	精神手帳1～3級所持者	411人	384人	360人	計	1,093人	1,053人	1,033人	年度	年平均受給者数	年間受診件数	1人当たり受診件数	支給額	1人当たり支給額	29年度	1,081人	29,042件	26.87件	154,340,338円	142,776円	28年度	1,048人	27,418件	26.16件	143,610,886円	137,033円	27年度	1,038人	26,598件	25.62件	144,078,962円	138,804円
対象者(3月31現在)	29年度	28年度	27年度																																																		
身障手帳1～3級所有者	349人	352人	364人																																																		
療育手帳A・B判定者	265人	253人	245人																																																		
身障手帳4級以上の一部	20人	14人	18人																																																		
自閉症	48人	50人	46人																																																		
精神手帳1～3級所持者	411人	384人	360人																																																		
計	1,093人	1,053人	1,033人																																																		
年度	年平均受給者数	年間受診件数	1人当たり受診件数	支給額	1人当たり支給額																																																
29年度	1,081人	29,042件	26.87件	154,340,338円	142,776円																																																
28年度	1,048人	27,418件	26.16件	143,610,886円	137,033円																																																
27年度	1,038人	26,598件	25.62件	144,078,962円	138,804円																																																

精神障害者医療助成金 (80頁)	精神障害者の保健福祉の増進を図るため、医療費の自己負担額の2分の1を助成した。																																			
	<table border="1"> <thead> <tr> <th colspan="3">対象者(3月31日現在)</th> </tr> <tr> <th>年度</th> <th>入院</th> <th>通院</th> </tr> </thead> <tbody> <tr> <td>29年度</td> <td>4人</td> <td>457人</td> </tr> <tr> <td>28年度</td> <td>7人</td> <td>434人</td> </tr> <tr> <td>27年度</td> <td>4人</td> <td>386人</td> </tr> </tbody> </table> <table border="1"> <thead> <tr> <th>年度</th> <th>受給者数</th> <th>年間支払件数</th> <th>支給額</th> <th>1人当たり支給額</th> </tr> </thead> <tbody> <tr> <td>29年度</td> <td>418人</td> <td>4,062件</td> <td>4,543,237円</td> <td>10,869円</td> </tr> <tr> <td>28年度</td> <td>385人</td> <td>3,747件</td> <td>4,399,757円</td> <td>11,428円</td> </tr> <tr> <td>27年度</td> <td>346人</td> <td>3,298件</td> <td>3,821,048円</td> <td>11,043円</td> </tr> </tbody> </table>	対象者(3月31日現在)			年度	入院	通院	29年度	4人	457人	28年度	7人	434人	27年度	4人	386人	年度	受給者数	年間支払件数	支給額	1人当たり支給額	29年度	418人	4,062件	4,543,237円	10,869円	28年度	385人	3,747件	4,399,757円	11,428円	27年度	346人	3,298件	3,821,048円	11,043円
対象者(3月31日現在)																																				
年度	入院	通院																																		
29年度	4人	457人																																		
28年度	7人	434人																																		
27年度	4人	386人																																		
年度	受給者数	年間支払件数	支給額	1人当たり支給額																																
29年度	418人	4,062件	4,543,237円	10,869円																																
28年度	385人	3,747件	4,399,757円	11,428円																																
27年度	346人	3,298件	3,821,048円	11,043円																																

後期高齢者福祉医療扶助費 (80頁)	後期高齢者医療制度が平成20年度より施行されたことに伴い、従来の福祉給付金制度から後期高齢者福祉医療制度に変更し、その被保険者の中で、一部負担金の支払いが困難な方に対し、医療費の自己負担額を助成した。																								
	<table border="1"> <thead> <tr> <th>年度</th> <th>年平均受給者数</th> <th>年間受診件数</th> <th>1人当たり受診件数</th> <th>支給額</th> <th>1人当たり支給額</th> </tr> </thead> <tbody> <tr> <td>29年度</td> <td>1,533人</td> <td>51,272件</td> <td>33.44件</td> <td>134,736,025円</td> <td>87,890円</td> </tr> <tr> <td>28年度</td> <td>1,480人</td> <td>48,605件</td> <td>32.84件</td> <td>127,275,827円</td> <td>85,997円</td> </tr> <tr> <td>27年度</td> <td>1,458人</td> <td>47,929件</td> <td>32.87件</td> <td>128,088,950円</td> <td>87,853円</td> </tr> </tbody> </table> <p>※愛知県補助2分の1(一人暮らしを除く)  ※平成30年3月31日現在の受給者数 1,534人  内訳 障害者等 1,216人 戦傷病者 0人 ひとり暮らし等 302人  ねたきり老人 15人 認知症 0人 母子・父子家庭 1人</p>	年度	年平均受給者数	年間受診件数	1人当たり受診件数	支給額	1人当たり支給額	29年度	1,533人	51,272件	33.44件	134,736,025円	87,890円	28年度	1,480人	48,605件	32.84件	127,275,827円	85,997円	27年度	1,458人	47,929件	32.87件	128,088,950円	87,853円
年度	年平均受給者数	年間受診件数	1人当たり受診件数	支給額	1人当たり支給額																				
29年度	1,533人	51,272件	33.44件	134,736,025円	87,890円																				
28年度	1,480人	48,605件	32.84件	127,275,827円	85,997円																				
27年度	1,458人	47,929件	32.87件	128,088,950円	87,853円																				



3款	民生費	1項	社会福祉費	5目	後期高齢者医療費
----	-----	----	-------	----	----------

事業名	後期高齢者健康診査					補助事業	
事業費	(単位:円)						
	決算額	財源内訳				最終予算額	執行率
		国県支出金	地方債	その他特定財源	一般財源		
29年度	41,567,167	0	0	30,922,433	10,644,734	42,903,000	96.9%
28年度	39,185,455	0	0	29,401,554	9,783,901	39,708,000	98.7%
27年度	37,744,733	0	0	27,655,375	10,089,358	41,463,000	91.0%
事業の概要							
目的	後期高齢者の生活習慣病を早期に発見し、重症化を予防する。						
手段	特定健康診査に準じた健康診査を実施する。						
事業活動と成果							
健康診査委託料 (80頁)	愛知県後期高齢者医療広域連合の委託を受け健康診査を個別健診として愛西市、津島市、弥富市、あま市、海部郡内医療機関に委託実施、集団健診として保健センター等公共施設にて実施した。						
	年度	対象者数	受診者数		受診場所内訳		
			受診率	医療機関	保健センター等		
	29年度	9,440人	3,788人 40.1%	3,431人	357人		
	28年度	8,956人	3,549人 39.6%	3,257人	292人		
	27年度	8,513人	3,346人 39.3%	3,044人	302人		

事業名	後期高齢者医療広域連合負担金					市単独事業	
事業費	(単位:円)						
	決算額	財源内訳				最終予算額	執行率
		国県支出金	地方債	その他特定財源	一般財源		
29年度	659,791,639	0	0	0	659,791,639	660,511,000	99.9%
28年度	654,058,802	0	0	0	654,058,802	654,492,000	99.9%
27年度	622,748,531	0	0	0	622,748,531	623,099,000	99.9%
事業の概要							
目的	後期高齢者医療保険の被保険者の疾病・負傷に関して、療養の給付を行う。						
手段	後期高齢者医療保険の療養の給付を行う愛知県後期高齢者医療広域連合の運営に係る経費を負担する。						
事業活動と成果							
負担金 (80頁)	後期高齢者医療保険の療養の給付を行う愛知県後期高齢者医療広域連合の運営に係る経費を負担した。						
	(単位:円)						
		29年度	28年度	27年度			
	療養給付費	646,454,000	641,282,000	609,179,000			
	広域連合事務費	13,337,639	12,776,802	13,569,531			

3款	民生費	2項	児童福祉費	6目	福祉医療費
----	-----	----	-------	----	-------

事業名	福祉医療費(子ども、母子・父子家庭)					補助事業+市単独事業																																																																	
事業費	(単位:円)																																																																						
	決算額	財源内訳				最終予算額	執行率																																																																
		国県支出金	地方債	その他特定財源	一般財源																																																																		
29年度	253,707,764	71,814,000	0	0	181,893,764	265,889,000	95.4%																																																																
28年度	263,155,266	75,078,000	0	0	188,077,266	268,442,000	98.0%																																																																
27年度	261,009,826	75,097,000	0	0	185,912,826	276,246,000	94.5%																																																																
事業の概要																																																																							
目的	要件に該当する方に対し福祉の増進等を図る。																																																																						
手段	医療費の自己負担額または自己負担額の一部を助成する。																																																																						
事業活動と成果																																																																							
子ども医療扶助費 (88頁)	<p>小学校6年生までの入通院及び中学校1年生から中学校3年生までの入院に係る医療費の自己負担額を助成した。</p> <p>0歳から就学前までの入通院</p> <table border="1"> <thead> <tr> <th>年度</th> <th>年平均受給者数</th> <th>年間受診件数</th> <th>1人当たり受診件数</th> <th>支給額</th> <th>1人当たり支給額</th> </tr> </thead> <tbody> <tr> <td>29年度</td> <td>2,699 人</td> <td>57,731 件</td> <td>21.39 件</td> <td>102,504,615 円</td> <td>37,979 円</td> </tr> <tr> <td>28年度</td> <td>2,804 人</td> <td>60,590 件</td> <td>21.61 件</td> <td>107,222,515 円</td> <td>38,239 円</td> </tr> <tr> <td>27年度</td> <td>2,946 人</td> <td>61,064 件</td> <td>20.73 件</td> <td>109,948,738 円</td> <td>37,321 円</td> </tr> </tbody> </table> <p>小学校1年生から小学校6年生までの通院</p> <table border="1"> <thead> <tr> <th>年度</th> <th>年平均受給者数</th> <th>年間受診件数</th> <th>1人当たり受診件数</th> <th>支給額</th> <th>1人当たり支給額</th> </tr> </thead> <tbody> <tr> <td>29年度</td> <td>3,281 人</td> <td>49,245 件</td> <td>15.01 件</td> <td>105,863,239 円</td> <td>32,266 円</td> </tr> <tr> <td>28年度</td> <td>3,418 人</td> <td>51,854 件</td> <td>15.17 件</td> <td>109,077,175 円</td> <td>31,913 円</td> </tr> <tr> <td>27年度</td> <td>3,500 人</td> <td>51,394 件</td> <td>14.68 件</td> <td>105,506,177 円</td> <td>30,145 円</td> </tr> </tbody> </table> <p>小学校1年生から中学校3年生までの入院</p> <table border="1"> <thead> <tr> <th>年度</th> <th>対象者 (3月31日現在)</th> <th>年間件数</th> <th>支給額</th> </tr> </thead> <tbody> <tr> <td>29年度</td> <td>5,246 人</td> <td>164 件</td> <td>10,437,571 円</td> </tr> <tr> <td>28年度</td> <td>5,488 人</td> <td>177 件</td> <td>11,746,351 円</td> </tr> <tr> <td>27年度</td> <td>5,700 人</td> <td>176 件</td> <td>11,432,675 円</td> </tr> </tbody> </table> <p>※愛知県補助2分の1(小1から小6までの通院は除く)</p>							年度	年平均受給者数	年間受診件数	1人当たり受診件数	支給額	1人当たり支給額	29年度	2,699 人	57,731 件	21.39 件	102,504,615 円	37,979 円	28年度	2,804 人	60,590 件	21.61 件	107,222,515 円	38,239 円	27年度	2,946 人	61,064 件	20.73 件	109,948,738 円	37,321 円	年度	年平均受給者数	年間受診件数	1人当たり受診件数	支給額	1人当たり支給額	29年度	3,281 人	49,245 件	15.01 件	105,863,239 円	32,266 円	28年度	3,418 人	51,854 件	15.17 件	109,077,175 円	31,913 円	27年度	3,500 人	51,394 件	14.68 件	105,506,177 円	30,145 円	年度	対象者 (3月31日現在)	年間件数	支給額	29年度	5,246 人	164 件	10,437,571 円	28年度	5,488 人	177 件	11,746,351 円	27年度	5,700 人	176 件	11,432,675 円
年度	年平均受給者数	年間受診件数	1人当たり受診件数	支給額	1人当たり支給額																																																																		
29年度	2,699 人	57,731 件	21.39 件	102,504,615 円	37,979 円																																																																		
28年度	2,804 人	60,590 件	21.61 件	107,222,515 円	38,239 円																																																																		
27年度	2,946 人	61,064 件	20.73 件	109,948,738 円	37,321 円																																																																		
年度	年平均受給者数	年間受診件数	1人当たり受診件数	支給額	1人当たり支給額																																																																		
29年度	3,281 人	49,245 件	15.01 件	105,863,239 円	32,266 円																																																																		
28年度	3,418 人	51,854 件	15.17 件	109,077,175 円	31,913 円																																																																		
27年度	3,500 人	51,394 件	14.68 件	105,506,177 円	30,145 円																																																																		
年度	対象者 (3月31日現在)	年間件数	支給額																																																																				
29年度	5,246 人	164 件	10,437,571 円																																																																				
28年度	5,488 人	177 件	11,746,351 円																																																																				
27年度	5,700 人	176 件	11,432,675 円																																																																				
母子・父子家庭医療扶助費 (88頁)	<p>母子・父子家庭の医療費の自己負担額を助成した。</p> <table border="1"> <thead> <tr> <th>年度</th> <th>年平均受給者数</th> <th>年間受診件数</th> <th>1人当たり受診件数</th> <th>支給額</th> <th>1人当たり支給額</th> </tr> </thead> <tbody> <tr> <td>29年度</td> <td>778 人</td> <td>10,535 件</td> <td>13.54 件</td> <td>29,533,031 円</td> <td>37,960 円</td> </tr> <tr> <td>28年度</td> <td>808 人</td> <td>10,858 件</td> <td>13.44 件</td> <td>29,463,030 円</td> <td>36,464 円</td> </tr> <tr> <td>27年度</td> <td>803 人</td> <td>10,234 件</td> <td>12.75 件</td> <td>28,503,337 円</td> <td>35,496 円</td> </tr> </tbody> </table> <p>※愛知県補助2分の1</p>							年度	年平均受給者数	年間受診件数	1人当たり受診件数	支給額	1人当たり支給額	29年度	778 人	10,535 件	13.54 件	29,533,031 円	37,960 円	28年度	808 人	10,858 件	13.44 件	29,463,030 円	36,464 円	27年度	803 人	10,234 件	12.75 件	28,503,337 円	35,496 円																																								
年度	年平均受給者数	年間受診件数	1人当たり受診件数	支給額	1人当たり支給額																																																																		
29年度	778 人	10,535 件	13.54 件	29,533,031 円	37,960 円																																																																		
28年度	808 人	10,858 件	13.44 件	29,463,030 円	36,464 円																																																																		
27年度	803 人	10,234 件	12.75 件	28,503,337 円	35,496 円																																																																		

#### 4款 衛生費

最終予算額 1,807,869,000円に対し、支出額は 1,673,259,381円、繰越明許費は86,921,000円となり、残額は 47,688,619円となった。

前年度決算額 1,740,170,964円と比較すると、66,911,583円の支出減(△3.8%)となった。

#### 【環境課】

4款	衛生費	1項	保健衛生費	1目	保健衛生総務費
----	-----	----	-------	----	---------

事業名	狂犬病予防注射事業					市単独事業	
事業費	(単位:円)						
	決算額	財源内訳				最終予算額	執行率
		国県支出金	地方債	その他特定財源	一般財源		
29年度	1,658,780	0	0	1,658,780	0	1,894,000	87.6%
28年度	1,578,311	0	0	1,578,311	0	1,722,000	91.7%
27年度	1,604,565	0	0	1,604,565	0	1,896,000	84.6%
事業の概要							
目的	飼い犬の登録及び狂犬病予防注射を実施し、狂犬病の発生を予防するとともに、そのまん延防止を図る。						
手段	獣医師会の協力を得て、飼い犬の登録、所在地変更、抹消、所有者の変更等の手続きと、狂犬病予防注射を各地区での集合注射等で実施する。						
事業活動と成果							
狂犬病予防注射 (92頁)	接種頭数の維持と公衆衛生の向上に寄与することができた。						
	年度	新規登録数	注射頭数				
	平成29年度	284頭	3,313頭				
	平成28年度	349頭	3,426頭				
	平成27年度	340頭	3,461頭				

事業名	海部南部水道企業団負担金					市単独事業	
事業費	(単位:円)						
	決算額	財源内訳				最終予算額	執行率
		国県支出金	地方債	その他特定財源	一般財源		
29年度	1,025,000	0	0	0	1,025,000	1,025,000	100.0%
28年度	1,216,000	0	0	0	1,216,000	1,216,000	100.0%
27年度	1,230,000	0	0	0	1,230,000	1,230,000	100.0%
事業の概要							
目的	海部南部水道企業団の負担を軽減する。						
手段	海部南部水道企業団に対する負担金として支払う。						
事業活動と成果							
海部南部水道 企業団負担金 (92頁)	児童手当に要する費用を負担した。						

4款	衛生費	1項	保健衛生費	4目	環境衛生費
----	-----	----	-------	----	-------

事業名	総合斎苑管理事業					市単独事業	
事業費	(単位:円)						
	決算額	財源内訳				最終予算額	執行率
		国県支出金	地方債	その他特定財源	一般財源		
29年度	43,277,943	0	0	28,645,000	14,632,943	48,264,000	89.7%
28年度	41,668,496	0	0	26,247,000	15,421,496	50,128,000	83.1%
27年度	44,335,906	0	0	28,701,000	15,634,906	53,042,000	83.6%
事業の概要							
目的	愛西市総合斎苑の管理及び運営を適切に行う。						
手段	愛西市総合斎苑の管理及び運営を民間事業者へ委託する。						
事業活動と成果							
総合斎苑指定管理料 (96頁)	斎苑の適切な管理、円滑な運営を図った。 人体の火葬件数						
	年度	市内件数	市外件数	合計件数			
	平成29年度	685件	5件	690件			
	平成28年度	656件	4件	660件			
	平成27年度	696件	6件	702件			

事業名	総合斎苑施設等管理事業					市単独事業	
事業費	(単位:円)						
	決算額	財源内訳				最終予算額	執行率
		国県支出金	地方債	その他特定財源	一般財源		
29年度	8,289,540	0	0	0	8,289,540	8,982,000	92.3%
28年度	3,582,360	0	0	0	3,582,360	3,583,000	99.9%
27年度	1,882,440	0	0	0	1,882,440	1,900,000	99.1%
事業の概要							
目的	火葬業務等を支障なく行う。						
手段	施設の保守点検に基づき、必要な修繕等を行う。						
事業活動と成果							
修繕料 (96頁)	火葬炉(主燃炉・再燃炉)の補修工事等を行い、適切な維持管理を図った。 主な修繕						
	火葬炉設備補修工事	4,860,000円					
	斎苑場内舗装修繕	702,000円					
総合斎苑予約・ 表示システム保守 委託 (96頁)	火葬・待合室等が24時間予約受付可能なシステムの保守を行い、円滑な運営を図った。					695,520円	
システム借上料 (96頁)	総合斎苑予約・表示システムの賃貸借を行った。					1,906,200円	

事業名	霊園運営事業					市単独事業									
事業費 (単位:円)															
	決算額	財源内訳				最終予算額	執行率								
		国県支出金	地方債	その他特定財源	一般財源										
29年度	3,913,884	0	0	2,035,000	1,878,884	4,073,000	96.1%								
28年度	3,918,045	0	0		3,918,045	4,097,000	95.6%								
27年度	4,361,188	0	0	1,908,000	2,453,188	4,862,000	89.7%								
事業の概要															
目的	愛西市霊園を適正に管理運営する。														
手段	霊園内の清掃及び除草等及び関連する事務処理を行う。														
事業活動と成果															
津島市・愛西市共同霊園運営協議会負担金 (96頁)	津島市・愛西市共同霊園の清掃及び除草等を行い、適正な霊園管理を図った。 共同霊園運営協議会負担金 1,000,000円														
墓地使用料還付金 (96頁)	愛西市霊園(愛西市共同霊園、佐屋第二霊園)の墓地永代使用权を有する者のうち、未使用の墓所の返還を希望する者に対して永代使用料及び管理料を還付した。														
	<table border="1"> <thead> <tr> <th>年度</th> <th>件数</th> </tr> </thead> <tbody> <tr> <td>平成29年度</td> <td>13件</td> </tr> <tr> <td>平成28年度</td> <td>13件</td> </tr> <tr> <td>平成27年度</td> <td>15件</td> </tr> </tbody> </table>		年度	件数	平成29年度	13件	平成28年度	13件	平成27年度	15件					
年度	件数														
平成29年度	13件														
平成28年度	13件														
平成27年度	15件														

事業名	住宅用太陽光発電システム設置補助事業					補助事業											
事業費 (単位:円)																	
	決算額	財源内訳				最終予算額	執行率										
		国県支出金	地方債	その他特定財源	一般財源												
29年度	6,439,000	983,000	0	0	5,456,000	8,000,000	80.5%										
28年度	6,906,000	1,087,000	0	0	5,819,000	8,000,000	86.3%										
27年度	6,342,000	1,032,000	0	0	5,310,000	10,000,000	63.4%										
事業の概要																	
目的	地球温暖化対策として、太陽光発電システムの設置を促進することにより、温室効果ガスの発生を抑制するとともに、エネルギーの自家生産を促進する。																
手段	自ら居住する住宅に太陽光発電システムを設置し電力供給契約を締結した者に対して、設置の補助金を交付する。																
事業活動と成果																	
住宅用太陽光発電システム設置整備事業補助金 (96頁)	温室効果ガスの排出量の削減と、太陽光発電システムの普及・促進に繋がった。																
	<table border="1"> <thead> <tr> <th>年度</th> <th>件数</th> <th>補助金限度額</th> </tr> </thead> <tbody> <tr> <td>平成29年度</td> <td>83件</td> <td rowspan="3">20,000円/1kw×4kw= 80,000円</td> </tr> <tr> <td>平成28年度</td> <td>89件</td> </tr> <tr> <td>平成27年度</td> <td>83件</td> </tr> </tbody> </table>		年度	件数	補助金限度額	平成29年度	83件	20,000円/1kw×4kw= 80,000円	平成28年度	89件	平成27年度	83件					
年度	件数	補助金限度額															
平成29年度	83件	20,000円/1kw×4kw= 80,000円															
平成28年度	89件																
平成27年度	83件																

4款	衛生費	1項	保健衛生費	5目	公害対策費
----	-----	----	-------	----	-------

事業名	公害対策事業					市単独事業	
事業費	(単位:円)						
	決算額	財源内訳				最終予算額	執行率
		国県支出金	地方債	その他特定財源	一般財源		
29年度	2,030,400	0	0	0	2,030,400	2,723,000	74.6%
28年度	2,002,320	0	0	0	2,002,320	2,044,000	98.0%
27年度	2,082,240	0	0	0	2,082,240	2,602,000	80.0%
事業の概要							
目的	公害発生の未然防止を図る。						
手段	河川・水路、公害防止協定締結事業所の排水、最終処分場周辺における地下水の水質調査と、自動車騒音測定を行う。						
事業活動と成果							
委託料	市内の環境変化の実態を把握するとともに、良好な生活環境を確保できた。						
(96頁)	水質調査		河川水路15箇所(年2回)、公害防止協定締結事業所2工場(年4回)最終処分場周辺(毎月)				
	自動車騒音調査		主要幹線道路2箇所(年1回)				

4款	衛生費	2項	清掃費	1目	ごみ処理費
----	-----	----	-----	----	-------

事業名	ごみ処理事業					市単独事業																																																																														
事業費 (単位:円)																																																																																				
	決算額	財源内訳				最終予算額	執行率																																																																													
		国県支出金	地方債	その他特定財源	一般財源																																																																															
29年度	808,729,362	0	0	79,063,504	729,665,858	819,930,000	98.6%																																																																													
28年度	814,407,586	0	0	80,496,855	733,910,731	821,997,000	99.1%																																																																													
27年度	832,659,222	0	0	80,486,233	752,172,989	854,133,000	97.5%																																																																													
事業の概要																																																																																				
目的	愛西市から排出される一般廃棄物を適正に処理する。																																																																																			
手段	正しいごみの分別・排出、適切な収集運搬体制の維持、ごみ減量化への啓発を行うとともに、海部地区環境事務組合へ負担金を支払う。																																																																																			
事業活動と成果																																																																																				
ごみ専用袋等管理事業 (98頁)	<p>市民のごみ分別の徹底、ごみの減量化の推進と、排出までの利便性を確保できた。 ごみ専用袋と粗大ごみシールを愛西市商工会に納入し商工会加盟店が市民に販売した。 市は愛西市商工会に販売手数料を支払った。 ごみ専用袋の販売枚数(全種類のごみ専用袋の合計)</p> <table border="1"> <thead> <tr> <th>年度</th> <th>ごみ専用袋</th> <th>粗大ごみシール</th> </tr> </thead> <tbody> <tr> <td>平成29年度</td> <td>3,405,400枚</td> <td>34,900枚</td> </tr> <tr> <td>平成28年度</td> <td>3,409,400枚</td> <td>34,800枚</td> </tr> <tr> <td>平成27年度</td> <td>3,278,400枚</td> <td>34,800枚</td> </tr> </tbody> </table> <p>ごみ専用袋等の販売手数料</p> <table border="1"> <thead> <tr> <th>年度</th> <th>販売手数料</th> </tr> </thead> <tbody> <tr> <td>平成29年度</td> <td>15,089,400円</td> </tr> <tr> <td>平成28年度</td> <td>15,102,774円</td> </tr> <tr> <td>平成27年度</td> <td>14,563,735円</td> </tr> </tbody> </table>							年度	ごみ専用袋	粗大ごみシール	平成29年度	3,405,400枚	34,900枚	平成28年度	3,409,400枚	34,800枚	平成27年度	3,278,400枚	34,800枚	年度	販売手数料	平成29年度	15,089,400円	平成28年度	15,102,774円	平成27年度	14,563,735円																																																									
年度	ごみ専用袋	粗大ごみシール																																																																																		
平成29年度	3,405,400枚	34,900枚																																																																																		
平成28年度	3,409,400枚	34,800枚																																																																																		
平成27年度	3,278,400枚	34,800枚																																																																																		
年度	販売手数料																																																																																			
平成29年度	15,089,400円																																																																																			
平成28年度	15,102,774円																																																																																			
平成27年度	14,563,735円																																																																																			
委託料 (98頁)	<p>集積所等に排出されたごみ等を適切に収集運搬並びに処理することができた。 主な委託料 ごみ収集委託料 可燃物ごみ(週2回)、プラスチック類ごみ(週1回)、不燃物ごみ(月2回)、粗大ごみ(月2回)、資源ごみ(品目毎に月2回)、廃乾電池(年3回)など</p> <table border="1"> <thead> <tr> <th>年度</th> <th>ごみ収集委託料</th> </tr> </thead> <tbody> <tr> <td>平成29年度</td> <td>276,037,200円</td> </tr> <tr> <td>平成28年度</td> <td>264,470,400円</td> </tr> <tr> <td>平成27年度</td> <td>269,391,960円</td> </tr> </tbody> </table> <p>ごみの排出実績</p> <table border="1"> <thead> <tr> <th colspan="2">ごみの種類</th> <th>平成29年度</th> <th>平成28年度</th> <th>平成27年度</th> </tr> </thead> <tbody> <tr> <td rowspan="2">可燃物</td> <td>家庭ごみ</td> <td>10,169t</td> <td>10,244t</td> <td>10,416t</td> </tr> <tr> <td>事業系ごみ</td> <td>1,870t</td> <td>1,879t</td> <td>2,088t</td> </tr> <tr> <td colspan="2">プラスチック類ごみ</td> <td>1,827t</td> <td>1,779t</td> <td>1,760t</td> </tr> <tr> <td colspan="2">不燃物ごみ</td> <td>613t</td> <td>570t</td> <td>558t</td> </tr> <tr> <td rowspan="2">粗大ごみ</td> <td>金属類</td> <td>133t</td> <td>150t</td> <td>122t</td> </tr> <tr> <td>その他</td> <td>342t</td> <td>421t</td> <td>873t</td> </tr> <tr> <td rowspan="5">資源ごみ</td> <td>空カン</td> <td>110t</td> <td>114t</td> <td>127t</td> </tr> <tr> <td>空ビン</td> <td>340t</td> <td>356t</td> <td>374t</td> </tr> <tr> <td>古紙・布</td> <td>507t</td> <td>617t</td> <td>830t</td> </tr> <tr> <td>ペットボトル</td> <td>46t</td> <td>45t</td> <td>46t</td> </tr> <tr> <td>トレイ</td> <td>2t</td> <td>2t</td> <td>2t</td> </tr> <tr> <td colspan="2">廃乾電池</td> <td>16t</td> <td>18t</td> <td>19t</td> </tr> <tr> <td colspan="2">廃蛍光管</td> <td>4t</td> <td>4t</td> <td>4t</td> </tr> <tr> <td colspan="2">回収総量</td> <td>15,979t</td> <td>16,199t</td> <td>17,219t</td> </tr> </tbody> </table>							年度	ごみ収集委託料	平成29年度	276,037,200円	平成28年度	264,470,400円	平成27年度	269,391,960円	ごみの種類		平成29年度	平成28年度	平成27年度	可燃物	家庭ごみ	10,169t	10,244t	10,416t	事業系ごみ	1,870t	1,879t	2,088t	プラスチック類ごみ		1,827t	1,779t	1,760t	不燃物ごみ		613t	570t	558t	粗大ごみ	金属類	133t	150t	122t	その他	342t	421t	873t	資源ごみ	空カン	110t	114t	127t	空ビン	340t	356t	374t	古紙・布	507t	617t	830t	ペットボトル	46t	45t	46t	トレイ	2t	2t	2t	廃乾電池		16t	18t	19t	廃蛍光管		4t	4t	4t	回収総量		15,979t	16,199t	17,219t
年度	ごみ収集委託料																																																																																			
平成29年度	276,037,200円																																																																																			
平成28年度	264,470,400円																																																																																			
平成27年度	269,391,960円																																																																																			
ごみの種類		平成29年度	平成28年度	平成27年度																																																																																
可燃物	家庭ごみ	10,169t	10,244t	10,416t																																																																																
	事業系ごみ	1,870t	1,879t	2,088t																																																																																
プラスチック類ごみ		1,827t	1,779t	1,760t																																																																																
不燃物ごみ		613t	570t	558t																																																																																
粗大ごみ	金属類	133t	150t	122t																																																																																
	その他	342t	421t	873t																																																																																
資源ごみ	空カン	110t	114t	127t																																																																																
	空ビン	340t	356t	374t																																																																																
	古紙・布	507t	617t	830t																																																																																
	ペットボトル	46t	45t	46t																																																																																
	トレイ	2t	2t	2t																																																																																
廃乾電池		16t	18t	19t																																																																																
廃蛍光管		4t	4t	4t																																																																																
回収総量		15,979t	16,199t	17,219t																																																																																

廃乾電池等処理委託料(廃乾電池及び廃蛍光管(灯)の処分)

年 度	廃乾電池等処理委託料
平成29年度	2,615,160円
平成28年度	2,823,852円
平成27年度	2,867,975円

資源ごみ処理委託料(分別作業及び処分)

年 度	資源ごみ処理委託料
平成29年度	2,578,906円
平成28年度	2,789,482円
平成27年度	2,761,059円

犬・猫死体処理委託料(道路、水路等で死亡した飼い主が不明な動物の収集)

年 度	件 数	犬・猫死体処理委託料
平成29年度	386件	833,760円
平成28年度	373件	805,680円
平成27年度	370件	795,500円

工事請負費

(98頁)

総代からの申請によりごみ集積場所を整備し、地域環境の美化と排出・収集の円滑化が図られた。

年 度	件 数
平成29年度	4件
平成28年度	4件
平成27年度	4件

補助金

(98頁)

生ごみ処理機等購入者や、資源ごみ回収活動を実施した登録団体へ補助金を交付し、ごみの再資源化・減量化への意識の高揚を図った。

生ごみ処理機及びコンポスト購入補助金

年 度	生ごみ処理機	コンポスト	補助額合計
平成29年度	7台	20基	212,800円
平成28年度	11台	21基	285,100円
平成27年度	9台	16基	221,700円

資源ごみ回収推進補助金

年 度	登録団体数	補助額合計
平成29年度	57団体	2,474,256円
平成28年度	60団体	2,872,976円
平成27年度	62団体	4,734,414円

負担金

(98頁)

主な負担金

海部地区環境事務組合負担金

市の責務である一般廃棄物を適正に処理し生活環境の保全を図った。

年 度	海部地区環境事務組合負担金
平成29年度	470,931,000円
平成28年度	491,049,000円
平成27年度	497,446,000円



【健康推進課】

4款	衛生費	1項	保健衛生費	2目	予防費
----	-----	----	-------	----	-----

事業名	予防接種事業	市単独事業
-----	--------	-------

事業費 (単位:円)

	決算額	財源内訳				最終予算額	執行率
		国県支出金	地方債	その他特定財源	一般財源		
29年度	148,240,115	0	0	0	148,240,115	156,932,000	94.5%
28年度	147,858,811	0	0	0	147,858,811	148,001,000	99.9%
27年度	146,232,155	0	0	0	146,232,155	149,052,000	98.1%

事業の概要

目的 乳幼児及び高齢者等に対して、感染症の発病予防、重症化予防及びまん延予防を行う。

手段 予防接種法第5条に基づく定期予防接種を実施する。

事業活動と成果

予防接種事業 (92頁)	<p>集団予防接種として、保健センターでBCGを実施した。</p> <p>医師予防接種報償金 960,000円 看護師予防接種報償金 165,000円</p> <p>【BCG接種者数】</p> <table border="1"> <tr><td>29年度</td><td>314人</td></tr> <tr><td>28年度</td><td>360人</td></tr> <tr><td>27年度</td><td>389人</td></tr> </table>	29年度	314人	28年度	360人	27年度	389人
29年度	314人						
28年度	360人						
27年度	389人						

個別予防接種委託 (94頁) 定期予防接種を個別予防接種として、乳幼児と高齢者を対象に、愛西市、弥富市、あま市、海部郡及び津島市内医療機関に委託して実施した。  
里帰りやかかりつけ医等の理由で、指定医療機関以外の愛知県内接種協力医療機関において個別予防接種を実施するため、愛知県医師会に広域予防接種事業を委託して実施した。  
また、里帰り等で県外で接種を希望された場合にも、医療機関に依頼して実施した。

委託料 144,749,828円  
【接種者数】 (単位:人)

区分	麻しん及び風しん (MR混合)				麻しん	風しん	3種混合	4種混合
	1期	2期	3期	4期				
29年度	335	487	—	—	0	0	0	1,321
28年度	387	477	—	—	0	0	0	1,442
27年度	362	519	—	—	0	0	13	1,530

区分	2種混合	日本脳炎	不活化ポリオ	ヒブ	小児用肺炎球菌	水痘	子宮頸がんワクチン
29年度	499	2,234	9	1,275	1,275	694	5
28年度	577	2,143	13	1,397	1,397	741	3
27年度	533	1,904	35	1,492	1,504	981	0

(単位:人)

区分	B型肝炎
29年度	927
28年度	564
27年度	

(単位:人)

区分	高齢者インフルエンザ		高齢者肺炎球菌
	60～64歳	65歳以上	
29年度	12	10,187	2,195
28年度	10	10,394	1,891
27年度	11	10,095	1,757

事業名	健康教育事業					市単独事業	
事業費 (単位:円)							
	決算額	財源内訳				最終予算額	執行率
		国県支出金	地方債	その他特定財源	一般財源		
29年度	1,121,586	0	0	365,000	756,586	1,301,000	86.2%
28年度	1,501,870	130,000	0	250,000	1,121,870	1,778,000	84.5%
27年度	1,079,604	0	0	385,162	694,442	1,295,000	83.4%
事業の概要							
目的	市民の健康保持及び増進を図る。						
手段	健康教育事業を実施する。						
事業活動と成果							
健康教育事業 (92～94頁)	健康日本21計画推進事業、健康マイレージ事業及び健康まつりを実施した。						
	健康まつり医師等報償金	175,000円					
	消耗品費	334,839円					
	印刷製本費	240,300円					
	健康まつり器具借上料	79,380円					
	【事業内容等】						
	事業内容		開催回数	参加延人数			
	健康日本21	野菜の日イベント	1回	173人			
	計画推進事業	あいさいスポーツフェスティバルウォーキングコーナー	1回	44人			
	健康マイレージ事業		2クール	1,098人			
	健康まつり		1回	780人			

事業名	自殺対策事業					補助事業+市単独事業	
事業費 (単位:円)							
	決算額	財源内訳				最終予算額	執行率
		国県支出金	地方債	その他特定財源	一般財源		
29年度	259,513	140,000	0	0	119,513	333,000	77.9%
28年度	242,183	115,000	0	0	127,183	243,000	99.7%
27年度	240,230	131,000	0	0	109,230	241,000	99.7%
事業の概要							
目的	こころの健康について市民の関心を高めるとともに、心の病気などの早期発見・早期対応につなげる。						
手段	メンタルヘルスチェック「こころの体温計」及びゲートキーパー研修を実施し、こころの健康に関する知識の普及啓発を行う。						
事業活動と成果							
普及啓発事業 (92頁)	自殺予防のための普及啓発を行った。						
	消耗品費	126,349円					
	印刷製本費	63,180円					
自殺対策事業委託 (94頁)	携帯電話やパソコンを使って簡単にメンタルヘルスチェックができる、「こころの体温計」のシステム管理を委託した。						
	委託料	69,984円					
	【心の体温計アクセス数】						
	29年度	23,500件					
	28年度	41,075件					
	27年度	58,487件					

事業名	がん検診等事業					補助事業+市単独事業	
事業費 (単位:円)							
	決算額	財源内訳				最終予算額	執行率
		国県支出金	地方債	その他特定財源	一般財源		
29年度	101,209,808	710,050	0	0	100,499,758	102,383,000	98.9%
28年度	97,155,668	1,980,050	0	0	95,175,618	100,903,000	96.3%
27年度	97,424,068	2,090,053	0	0	95,334,015	102,117,000	95.4%
事業の概要							
目的	がん、B型・C型肝炎、骨粗鬆症、生活習慣病の早期発見・早期治療及び予防についての知識の普及啓発を行い、市民の健康の向上を図る。						
手段	がん検診及び肝炎ウイルス検診を、集団検診及び個別検診で実施する。健康診査及び骨粗鬆症検診を、集団検診で実施する。						
事業活動と成果							
印刷製本費 (92頁)	がん検診等の検診票、お知らせ及び封筒等の印刷を行った。 1,090,044円						
郵便料 (92頁)	対象者に対し、受診券及び無料クーポン券等を個別通知した。 2,698,187円						
がん検診等委託 (94頁)	市内公共施設等において集団がん検診及び医療機関において個別がん検診を実施した。 がん検診委託料 92,721,718円 【受診者数】 (単位:人)						
	項目	区分	受診者数	受診率(%)	集団検診	医療機関	精検結果でがんであった者
	胃がん検診	29年度	4,259	21.4	2,801	1,458	4
		28年度	4,052	23.5	2,663	1,389	4
		27年度	4,120	23.7	2,689	1,431	7
	子宮がん検診	29年度	1,998 (41)	14.7	1,176	822 (41)	0
		28年度	2,249 (73)	17.0	1,307	942 (73)	0
		27年度	1,885 (43)	14.2	1,015	870 (43)	1
	乳がん検診	29年度	1,947	15.2	1,356	591	11
		28年度	2,209	17.9	1,503	706	7
		27年度	1,690	13.7	1,228	462	10
	大腸がん検診	29年度	6,432	32.4	3,566	2,866	17
		28年度	5,900	34.2	3,383	2,517	11
		27年度	6,392	37.0	3,951	2,441	14
	肺がん検診	29年度	6,438 (133)	32.6	3,118 (88)	3,320 (45)	1
		28年度	6,003 (147)	35.0	3,034 (108)	2,969 (39)	5
		27年度	6,021 (129)	34.9	3,253 (82)	2,768 (47)	4
	前立腺がん検診	29年度	2,504	35.9	1,138	1,366	26
		28年度	2,335	41.6	1,071	1,264	27
		27年度	2,269	40.4	1,123	1,146	26
	※子宮がん検診の( )内は、体部がん受診者再掲						
	※肺がん検診の( )内は、喀痰細胞診検査受診者再掲						
	※受診率は、胃・大腸・肺がん検診は40歳以上、乳がん検診は30歳以上、子宮がん検診は20歳以上、前立腺がん検診は50歳以上で算出						
	【無料クーポン検診受診者数(実績の再掲)】 (単位:人)						
	項目	区分	対象者数	受診者数	受診率(%)		
	子宮頸がん検診	29年度	371	28	7.5		
		28年度	1,207	126	10.4		
		27年度	2,229	208	9.3		
	乳がん検診	29年度	410	106	25.9		
		28年度	1,394	192	13.8		
		27年度	2,555	246	9.6		
	※子宮頸がん及び乳がん検診の対象者は、各年度において違いがあります。						

平成20年度から開始された医療保険者が実施する特定健康診査の対象外となる20代30代の市民及び生活保護世帯者の健康診査を、保健センターで集団検診として実施した。肝炎ウイルス検診については、肝炎対策の一環として、受診促進を図るため満40歳となる者に個別通知をし、無料で実施した。

健康診査委託料 1,303,009円

【受診者数】 (単位:人)

項目	区分	受診者数	実施方法
20代30代の健康診査	29年度	253	集団検診
	28年度	257	集団検診
	27年度	259	集団検診
生活保護世帯者の健康診査	29年度	5	集団検診
	28年度	3	集団検診
	27年度	5	集団検診
肝炎ウイルス検診	29年度	92	集団検診
		31	医療機関
	28年度	76	集団検診
		38	医療機関
	27年度	134	集団検診
		45	医療機関

寝たきりの原因になる骨粗鬆症の早期発見・早期治療のために、集団検診を実施した。

骨粗鬆症検診委託料 584,780円

【受診者数】(単位:人)

区分	受診者数
29年度	338
28年度	294
27年度	1,565

※平成28年度から、対象者を40歳以上の5歳刻みとした。

集団がん検診等の予約を受け付けるため、インターネット予約業務を委託した。(1,567件)

集団がん検診等インターネット予約システム管理運営業務委託料 864,000円

がん検診推進事業委託 (94頁)

がん検診等受診券及び無料クーポン券の封入封緘を委託した。

がん検診等封入封緘業務委託料 634,135円

がん検診等受診券の印字を委託した。

がん検診等受診券印字業務委託料 435,043円

集団がん検診等の予約を受け付けるため、臨時電話を4日間設置した。

がん検診等受付用臨時電話回線設置業務委託料 322,190円

集団がん検診等の電話予約を受け付けるため、人材派遣を委託した。(1,717件)

がん検診等電話受付人材派遣業務委託料 468,666円

事業名	成人歯科健診事業					補助事業+市単独事業																																																										
事業費 (単位:円)																																																																
	決算額	財源内訳				最終予算額	執行率																																																									
		国県支出金	地方債	その他特定財源	一般財源																																																											
29年度	1,717,520	357,940	0	0	1,359,580	2,229,000	77.1%																																																									
28年度	1,907,674	486,300	0	0	1,421,374	2,329,000	81.9%																																																									
27年度	543,400	146,781	0	0	396,619	845,000	64.3%																																																									
事業の概要																																																																
目的	歯を失う大きな原因となっているむし歯や歯周疾患等の早期発見・早期治療及び予防についての知識の普及啓発を行い、市民の健康の向上を図る。																																																															
手段	節目年齢を対象に、市内歯科診療所において歯周疾患検診を実施する。																																																															
事業活動と成果																																																																
成人歯科健診委託 (94頁)	20歳以上の節目年齢を対象に、市内歯科診療所に委託して、歯周疾患検診を実施した。平成27年度からは対象者を拡大し、20歳から60歳までの5歳刻みとした。ただし、対象者のうち、20歳、40歳、45歳については、平成26年度に既に対象者として実施しているため、平成27年度は除いた。  委託料 1,717,520円 【受診者数】 (単位:人)																																																															
	<table border="1"> <thead> <tr> <th rowspan="2">区分</th> <th colspan="10">年齢区分</th> </tr> <tr> <th>20歳</th> <th>25歳</th> <th>30歳</th> <th>35歳</th> <th>40歳</th> <th>45歳</th> <th>50歳</th> <th>55歳</th> <th>60歳</th> <th>合計</th> </tr> </thead> <tbody> <tr> <td>29年度</td> <td>58</td> <td>41</td> <td>39</td> <td>65</td> <td>72</td> <td>90</td> <td>62</td> <td>82</td> <td>51</td> <td>560</td> </tr> <tr> <td>28年度</td> <td>62</td> <td>41</td> <td>47</td> <td>64</td> <td>76</td> <td>92</td> <td>84</td> <td>78</td> <td>78</td> <td>622</td> </tr> <tr> <td>27年度</td> <td></td> <td>28</td> <td>42</td> <td>52</td> <td></td> <td></td> <td>64</td> <td>51</td> <td>49</td> <td>286</td> </tr> </tbody> </table>										区分	年齢区分										20歳	25歳	30歳	35歳	40歳	45歳	50歳	55歳	60歳	合計	29年度	58	41	39	65	72	90	62	82	51	560	28年度	62	41	47	64	76	92	84	78	78	622	27年度		28	42	52			64	51	49	286
区分	年齢区分																																																															
	20歳	25歳	30歳	35歳	40歳	45歳	50歳	55歳	60歳	合計																																																						
29年度	58	41	39	65	72	90	62	82	51	560																																																						
28年度	62	41	47	64	76	92	84	78	78	622																																																						
27年度		28	42	52			64	51	49	286																																																						

事業名	健康なまちづくり事業					補助事業+市単独事業	
事業費 (単位:円)							
	決算額	財源内訳				最終予算額	執行率
		国県支出金	地方債	その他特定財源	一般財源		
29年度	3,574,354	1,787,176	0	600,000	1,187,178	3,800,000	94.1%
28年度	—	—	—	—	—	—	—
27年度	—	—	—	—	—	—	—
事業の概要							
目的	『住むと健康になるまち』をコンセプトに、運動と食の両面からアプローチし、健康意識を高める取り組みを市全体ですすめ、健康寿命の延伸及び医療費の増加抑制を目指す。						
手段	運動習慣をつけるための支援事業を実施する。						
事業活動と成果							
健康なまちづくり事業 (92~94頁)	活動量計を配付し、歩数・消費カロリー等を確認しながら運動習慣の定着を図った。 健康なまちづくり事業推進委員会委員報償金 115,000円 健康なまちづくり事業報償金 119,377円 健康なまちづくり事業委託料 3,099,600円						

事業名	在宅当番医制運営事業					市単独事業							
事業費 (単位:円)													
	決算額	財源内訳				最終予算額	執行率						
		国県支出金	地方債	その他特定財源	一般財源								
29年度	699,821	0	0	0	699,821	765,000	91.5%						
28年度	636,791	0	0	0	636,791	693,000	91.9%						
27年度	692,007	0	0	0	692,007	739,000	93.6%						
事業の概要													
目的	救急医療体制の充実を図る。												
手段	海部地区の外科系の医療機関に診療を委託し、運営費を負担する。												
事業活動と成果													
在宅当番医制運営事業委託 (94頁)	土・日曜、祝日及び休日における外科診療のための運営費を負担した。 委託料 622,599 円 <b>【受診者数】(単位:人)</b> <table border="1" style="margin-left: 20px;"> <tr> <td>29年度</td> <td>250</td> </tr> <tr> <td>28年度</td> <td>241</td> </tr> <tr> <td>27年度</td> <td>276</td> </tr> </table>							29年度	250	28年度	241	27年度	276
29年度	250												
28年度	241												
27年度	276												

事業名	海部地区急病診療所組合負担					市単独事業													
事業費 (単位:円)																			
	決算額	財源内訳				最終予算額	執行率												
		国県支出金	地方債	その他特定財源	一般財源														
29年度	4,870,000	0	0	172,000	4,698,000	4,870,000	100.0%												
28年度	3,075,000	0	0	227,000	2,848,000	3,075,000	100.0%												
27年度	1,764,000	0	0	0	1,764,000	1,764,000	100.0%												
事業の概要																			
目的	救急医療体制の充実を図る。																		
手段	愛西市、弥富市、あま市及び海部郡3町村共同で、運営費を負担する。																		
事業活動と成果																			
海部地区急病診療所組合負担 (94頁)	土・日曜、祝日、休日及び平日夜間における急病患者の診療を行うための運営費を負担した。 負担金 4,870,000円 <b>【受診者数】(単位:人)</b> <table border="1" style="margin-left: 20px;"> <thead> <tr> <th>年度</th> <th>土・日曜、祝日及び休日</th> <th>平日夜間</th> </tr> </thead> <tbody> <tr> <td>29年度</td> <td>1,495</td> <td>158</td> </tr> <tr> <td>28年度</td> <td>1,445</td> <td>170</td> </tr> <tr> <td>27年度</td> <td>1,426</td> <td>161</td> </tr> </tbody> </table>							年度	土・日曜、祝日及び休日	平日夜間	29年度	1,495	158	28年度	1,445	170	27年度	1,426	161
年度	土・日曜、祝日及び休日	平日夜間																	
29年度	1,495	158																	
28年度	1,445	170																	
27年度	1,426	161																	

事業名	広域二次病院群輪番制運営費負担					市単独事業																																			
事業費 (単位:円)																																									
	決算額	財源内訳				最終予算額	執行率																																		
		国県支出金	地方債	その他特定財源	一般財源																																				
29年度	5,950,704	0	0	0	5,950,704	5,951,000	99.9%																																		
28年度	31,044,480	0	0	25,050,319	5,994,161	31,045,000	99.9%																																		
27年度	31,115,520	0	0	25,066,974	6,048,546	31,116,000	99.9%																																		
事業の概要																																									
目的	救急医療体制の充実を図る。																																								
手段	津島市民病院と海南病院を指定し、運営費を負担する。																																								
事業活動と成果																																									
広域二次病院群輪番制運営費負担 (94頁)	<p>土・日曜、祝日、休日及び平日夜間における第二次救急医療体制確保等医療サービスの充実を図るため、運営費を負担した。平成27・28年度は愛西市が広域二次病院群輪番制の運営事務局であった。</p> <p>負担金 5,950,704円</p> <p>【受診者数】 (単位:人)</p> <table border="1"> <thead> <tr> <th rowspan="2">年度</th> <th colspan="3">津島市民病院</th> <th colspan="3">海南病院</th> </tr> <tr> <th>入院</th> <th>外来</th> <th>計</th> <th>入院</th> <th>外来</th> <th>計</th> </tr> </thead> <tbody> <tr> <td>29年度</td> <td>1,765</td> <td>10,448</td> <td>12,213</td> <td>3,860</td> <td>16,972</td> <td>20,832</td> </tr> <tr> <td>28年度</td> <td>1,856</td> <td>10,688</td> <td>12,544</td> <td>3,795</td> <td>16,880</td> <td>20,675</td> </tr> <tr> <td>27年度</td> <td>1,865</td> <td>10,562</td> <td>12,427</td> <td>3,370</td> <td>18,138</td> <td>21,508</td> </tr> </tbody> </table>							年度	津島市民病院			海南病院			入院	外来	計	入院	外来	計	29年度	1,765	10,448	12,213	3,860	16,972	20,832	28年度	1,856	10,688	12,544	3,795	16,880	20,675	27年度	1,865	10,562	12,427	3,370	18,138	21,508
年度	津島市民病院			海南病院																																					
	入院	外来	計	入院	外来	計																																			
29年度	1,765	10,448	12,213	3,860	16,972	20,832																																			
28年度	1,856	10,688	12,544	3,795	16,880	20,675																																			
27年度	1,865	10,562	12,427	3,370	18,138	21,508																																			

事業名	海南病院施設整備事業補助					市単独事業									
事業費 (単位:円)															
	決算額	財源内訳				最終予算額	執行率								
		国県支出金	地方債	その他特定財源	一般財源										
29年度	35,970,000	0	0	0	35,970,000	35,970,000	100.0%								
28年度	35,970,000	0	0	0	35,970,000	35,970,000	100.0%								
27年度	35,970,000	0	0	40,000	35,930,000	35,970,000	100.0%								
事業の概要															
目的	海部医療圏において、より強化された医療連携体系を確立し、救急医療体制の充実を図る。														
手段	海南病院の施設整備に対して、費用を補助する。														
事業活動と成果															
海南病院施設整備事業補助 (94頁)	<p>施設整備に要する費用を補助した。</p> <p>補助金 35,970,000円</p> <table border="1"> <thead> <tr> <th>年度</th> <th>施設整備内容</th> </tr> </thead> <tbody> <tr> <td>29年度</td> <td>マンモ撮影装置購入、超音波診断装置購入等</td> </tr> <tr> <td>28年度</td> <td>教育研修棟建設、感染症病棟建設、外構・駐車場整備等</td> </tr> <tr> <td>27年度</td> <td>教育研修棟建設、感染症病棟建設</td> </tr> </tbody> </table>							年度	施設整備内容	29年度	マンモ撮影装置購入、超音波診断装置購入等	28年度	教育研修棟建設、感染症病棟建設、外構・駐車場整備等	27年度	教育研修棟建設、感染症病棟建設
年度	施設整備内容														
29年度	マンモ撮影装置購入、超音波診断装置購入等														
28年度	教育研修棟建設、感染症病棟建設、外構・駐車場整備等														
27年度	教育研修棟建設、感染症病棟建設														

4款	衛生費	1項	保健衛生費	3目	母子衛生費
----	-----	----	-------	----	-------

事業名	母子保健事業					市単独事業	
事業費	(単位:円)						
	決算額	財源内訳				最終予算額	執行率
		国県支出金	地方債	その他特定財源	一般財源		
29年度	8,633,818	0	0	0	8,633,818	9,292,000	92.9%
28年度	9,497,599	0	0	0	9,497,599	10,094,000	94.1%
27年度	9,678,057	0	0	145,000	9,533,057	10,453,000	92.6%

事業の概要

目的 母性と乳幼児の健康の保持、増進及び疾病の早期発見・早期治療につなげる。

手段 健康診査、健康相談及び健康教育事業を実施する。

事業活動と成果

母子保健事業 (94頁) 妊婦を対象とした教室や乳幼児を対象とした健康診査、健康相談及び健康教育を実施した。

医師報償金 4,960,000円  
 栄養士等報償金 3,136,000円  
 消耗品費 332,253円  
 印刷製本費 197,521円

【受診・参加者数】

項目	区分	実施回数	受診・参加者数	受診・参加者率
3か月児健康診査		16回	312人	98.4%
1歳6か月児健康診査		15回	362人	99.2%
3歳児健康診査		17回	407人	98.5%
2歳児歯科健康診査		12回	338人	87.1%
2歳6か月児歯科健康診査		12回	350人	82.4%
10か月児相談		13回	312人	95.7%
育児相談		24回	627人	
ママパパ教室		12回	75人	
離乳食教室		12回	117人	
事後指導教室		24回	122組247人	
ぴよぴよサロン		6回	52組119人	



事業名	妊婦・乳児健康診査事業					補助事業+市単独事業																																																																																								
事業費 (単位:円)																																																																																														
	決算額	財源内訳				最終予算額	執行率																																																																																							
		国県支出金	地方債	その他特定財源	一般財源																																																																																									
29年度	35,925,324	322,500	0	0	35,602,824	38,407,000	93.5%																																																																																							
28年度	34,195,714	0	0	0	34,195,714	36,699,000	93.2%																																																																																							
27年度	37,420,579	0	0	0	37,420,579	39,266,000	95.3%																																																																																							
事業の概要																																																																																														
目的	妊婦と乳児の健康の保持、増進及び疾病の早期発見・早期治療につなげる。																																																																																													
手段	健康診査、健康相談及び健康教育を実施する。																																																																																													
事業活動と成果																																																																																														
妊婦・乳児健康診査委託 (96頁)	妊娠届を行った妊婦に健康診査受診券を交付し、愛知県内医療機関に委託して、健康診査を実施した。 委託料 34,567,347円 <b>【受診者数】</b> <table border="1" style="margin-left: 20px;"> <thead> <tr> <th>区分</th> <th>回数</th> <th>交付数</th> <th>受診者数</th> <th>回数</th> <th>交付数</th> <th>受診者数</th> </tr> </thead> <tbody> <tr> <td rowspan="7">妊婦</td> <td>1回目</td> <td>323件</td> <td>322人</td> <td>8回目</td> <td>349件</td> <td>304人</td> </tr> <tr> <td>2回目</td> <td>325件</td> <td>297人</td> <td>9回目</td> <td>354件</td> <td>280人</td> </tr> <tr> <td>3回目</td> <td>326件</td> <td>293人</td> <td>10回目</td> <td>358件</td> <td>278人</td> </tr> <tr> <td>4回目</td> <td>335件</td> <td>293人</td> <td>11回目</td> <td>359件</td> <td>268人</td> </tr> <tr> <td>5回目</td> <td>340件</td> <td>285人</td> <td>12回目</td> <td>359件</td> <td>253人</td> </tr> <tr> <td>6回目</td> <td>345件</td> <td>277人</td> <td>13回目</td> <td>360件</td> <td>204人</td> </tr> <tr> <td>7回目</td> <td>345件</td> <td>277人</td> <td>14回目</td> <td>361件</td> <td>127人</td> </tr> <tr> <td rowspan="2">乳児</td> <td>1回目</td> <td>371件</td> <td>288人</td> <td></td> <td></td> <td></td> </tr> <tr> <td>2回目</td> <td>404件</td> <td>128人</td> <td></td> <td></td> <td></td> </tr> </tbody> </table> <table border="1" style="margin-left: 20px;"> <tr> <td>子宮頸がん検診</td> <td>交付数</td> <td>受診者数</td> <td>妊婦歯科健診</td> <td>交付数</td> <td>受診者数</td> </tr> <tr> <td></td> <td>329件</td> <td>316人</td> <td></td> <td>384件</td> <td>91人</td> </tr> <tr> <td>産後健康診査</td> <td>交付数</td> <td>受診者数</td> <td></td> <td></td> <td></td> </tr> <tr> <td></td> <td>587件</td> <td>245人</td> <td></td> <td></td> <td></td> </tr> </table>							区分	回数	交付数	受診者数	回数	交付数	受診者数	妊婦	1回目	323件	322人	8回目	349件	304人	2回目	325件	297人	9回目	354件	280人	3回目	326件	293人	10回目	358件	278人	4回目	335件	293人	11回目	359件	268人	5回目	340件	285人	12回目	359件	253人	6回目	345件	277人	13回目	360件	204人	7回目	345件	277人	14回目	361件	127人	乳児	1回目	371件	288人				2回目	404件	128人				子宮頸がん検診	交付数	受診者数	妊婦歯科健診	交付数	受診者数		329件	316人		384件	91人	産後健康診査	交付数	受診者数					587件	245人			
区分	回数	交付数	受診者数	回数	交付数	受診者数																																																																																								
妊婦	1回目	323件	322人	8回目	349件	304人																																																																																								
	2回目	325件	297人	9回目	354件	280人																																																																																								
	3回目	326件	293人	10回目	358件	278人																																																																																								
	4回目	335件	293人	11回目	359件	268人																																																																																								
	5回目	340件	285人	12回目	359件	253人																																																																																								
	6回目	345件	277人	13回目	360件	204人																																																																																								
	7回目	345件	277人	14回目	361件	127人																																																																																								
乳児	1回目	371件	288人																																																																																											
	2回目	404件	128人																																																																																											
子宮頸がん検診	交付数	受診者数	妊婦歯科健診	交付数	受診者数																																																																																									
	329件	316人		384件	91人																																																																																									
産後健康診査	交付数	受診者数																																																																																												
	587件	245人																																																																																												
県外妊婦・乳児健康診査費補助 (96頁)	里帰り出産等の理由で、愛知県外の医療機関または助産所で健康診査を受けた場合の健康診査費用の一部を補助した。 補助金 1,081,900円 <b>【受診者数】</b> <table border="1" style="margin-left: 20px;"> <thead> <tr> <th>区分</th> <th>回数</th> <th>受診者数</th> <th>回数</th> <th>受診者数</th> </tr> </thead> <tbody> <tr> <td rowspan="7">妊婦</td> <td>1回目</td> <td>6人</td> <td>8回目</td> <td>9人</td> </tr> <tr> <td>2回目</td> <td>6人</td> <td>9回目</td> <td>16人</td> </tr> <tr> <td>3回目</td> <td>9人</td> <td>10回目</td> <td>15人</td> </tr> <tr> <td>4回目</td> <td>6人</td> <td>11回目</td> <td>18人</td> </tr> <tr> <td>5回目</td> <td>6人</td> <td>12回目</td> <td>15人</td> </tr> <tr> <td>6回目</td> <td>9人</td> <td>13回目</td> <td>14人</td> </tr> <tr> <td>7回目</td> <td>10人</td> <td>14回目</td> <td>10人</td> </tr> <tr> <td rowspan="2">乳児</td> <td>1回目</td> <td>20人</td> <td></td> <td></td> </tr> <tr> <td>2回目</td> <td>0人</td> <td></td> <td></td> </tr> </tbody> </table> <table border="1" style="margin-left: 20px;"> <tr> <td>子宮頸がん検診</td> <td>受診者数</td> </tr> <tr> <td></td> <td>6人</td> </tr> <tr> <td>産後健康診査</td> <td>受診者数</td> </tr> <tr> <td></td> <td>17人</td> </tr> </table>							区分	回数	受診者数	回数	受診者数	妊婦	1回目	6人	8回目	9人	2回目	6人	9回目	16人	3回目	9人	10回目	15人	4回目	6人	11回目	18人	5回目	6人	12回目	15人	6回目	9人	13回目	14人	7回目	10人	14回目	10人	乳児	1回目	20人			2回目	0人			子宮頸がん検診	受診者数		6人	産後健康診査	受診者数		17人																																				
区分	回数	受診者数	回数	受診者数																																																																																										
妊婦	1回目	6人	8回目	9人																																																																																										
	2回目	6人	9回目	16人																																																																																										
	3回目	9人	10回目	15人																																																																																										
	4回目	6人	11回目	18人																																																																																										
	5回目	6人	12回目	15人																																																																																										
	6回目	9人	13回目	14人																																																																																										
	7回目	10人	14回目	10人																																																																																										
乳児	1回目	20人																																																																																												
	2回目	0人																																																																																												
子宮頸がん検診	受診者数																																																																																													
	6人																																																																																													
産後健康診査	受診者数																																																																																													
	17人																																																																																													

事業名	6歳臼歯保護育成事業					市単独事業	
事業費							(単位:円)
	決算額	財源内訳				最終予算額	執行率
		国県支出金	地方債	その他特定財源	一般財源		
29年度	1,332,030	0	0	0	1,332,030	1,822,000	73.1%
28年度	1,446,942	0	0	0	1,446,942	1,610,000	89.9%
27年度	1,407,960	0	0	0	1,407,960	1,593,000	88.4%
事業の概要							
目的	子どもの第一大臼歯(6歳臼歯)を保護・育成することにより、生涯を通じた歯の健康づくりにつなげる。						
手段	歯科医師による歯科健診、予防処置及び歯科保健指導を行う。						
事業活動と成果							
6歳臼歯保護育成事業委託 (96頁)	市内歯科診療所に歯科健診、予防処置(6歳臼歯へのシーラント処置、萌出歯全体へのフッ素塗布)及び歯科保健指導を委託した。 委託料 1,144,650円						
	区分	シーラント処置	フッ素塗布				
	29年度	284本	165人				
	28年度	404本	137人				
	27年度	348本	208人				

事業名	未熟児養育医療給付費負担					補助事業+市単独事業	
事業費							(単位:円)
	決算額	財源内訳				最終予算額	執行率
		国県支出金	地方債	その他特定財源	一般財源		
29年度	2,391,152	1,328,589	0	449,610	612,953	2,837,000	84.3%
28年度	1,853,385	691,785	0	376,600	785,000	2,004,000	92.5%
27年度	1,672,822	1,166,413	0	341,060	165,349	2,004,000	83.5%
事業の概要							
目的	未熟児は、正常な新生児に比べて生理的に未熟であり、疾病にもかかりやすく、その死亡率は極めて高率であるばかりでなく、心身の障害を残すことも多いことから、生後すみやかに適切な処置を講ずる必要があるため、養育に必要な医療の給付を行う。						
手段	医療を必要とする未熟児を医療機関に入院させて、養育に必要な医療を給付する。						
事業活動と成果							
未熟児養育医療給付費負担 (96頁)	身体の発育が未熟なまま生まれ、入院を必要とする乳児が指定医療機関において入院治療を受ける場合に、その医療費を負担した。 負担金 2,390,200円						
	区分	給付実人数	給付延日数				
	29年度	9人	475日				
	28年度	11人	301日				
	27年度	7人	386日				

【下水道課】

4款	衛生費	2項	清掃費	2目	し尿処理費
----	-----	----	-----	----	-------

事業名	合併処理浄化槽等設置整備事業					補助事業	
事業費	(単位:円)						
	決算額	財源内訳				最終予算額	執行率
		国県支出金	地方債	その他特定財源	一般財源		
29年度	12,006,000	6,283,000	0	0	5,723,000	12,123,000	99.0%
28年度	11,643,000	6,089,000	0	0	5,554,000	11,643,000	100.0%
27年度	10,257,000	4,707,000	0	0	5,550,000	10,300,000	99.6%
事業の概要							
目的	下水道認可区域外及び農業集落排水等処理区域外における公共用水域の水質保全、生活環境の改善を図る。						
手段	合併処理浄化槽の設置に要する経費の一部を補助する。						
事業活動と成果							
合併処理浄化槽等設置整備事業 (98頁)	下水道認可区域外及び農業集落排水等処理区域外の合併処理浄化槽設置者に対し、設置に要する経費の一部を補助した。						
	設置浄化槽	29年度					
		5人槽	7人槽	10人槽	合計		
	基数	27基	15基	3基	45基		
	金額	6,642,000円	4,275,000円	1,089,000円	1,200,600円		

4款	衛生費	2項	清掃費	3目	地域し尿処理施設維持管理費
----	-----	----	-----	----	---------------

事業名	地域し尿処理施設維持管理事業					市単独事業	
事業費	(単位:円)						
	決算額	財源内訳				最終予算額	執行率
		国県支出金	地方債	その他特定財源	一般財源		
29年度	18,294,200	0	0	18,294,200	0	18,640,000	98.1%
28年度	20,774,750	0	0	20,774,750	0	21,157,000	98.2%
27年度	16,937,300	0	0	16,937,300	0	18,402,000	92.0%
事業の概要							
目的	地域し尿処理施設の良好な処理性能を確保し、公共用水域の水質保全に寄与する。 対象施設:佐織区域3施設(東八幡町、西八幡団地、諸桑団地)						
手段	指定管理者による管理運営						
事業活動と成果							
地域し尿処理施設 指定管理料 (98頁)	地域し尿処理施設の指定管理料を各指定管理者に支払い、施設機能を十分に発揮させて水質保全に寄与することができた。						
	名称	金額					
	東八幡町	6,394,000円					
	西八幡団地	6,731,600円					
	諸桑団地	5,168,600円					
	合計	18,294,200円					

## 5款 労働費

最終予算額4,285,000円に対し、支出額は4,284,966円となり残額は34円となった。前年度決算額4,075,000円と比較すると209,966円の支出増(前年比+5.2%)となった。

5款	労働費	1項	労働諸費	1目	労働諸費
----	-----	----	------	----	------

事業名	労働諸費					市単独事業										
事業費 (単位:円)																
	決算額	財源内訳				最終予算額	執行率									
		国県支出金	地方債	その他特定財源	一般財源											
29年度	4,285,000	0	0	4,000,000	284,966	4,284,966	100.0%									
28年度	4,075,000	0	0	4,000,000	75,000	4,075,000	100.0%									
27年度	4,165,000	0	0	4,000,000	165,000	4,165,000	100.0%									
事業の概要																
目的	労働者の福祉を充実															
手段	労働者福祉事業実施団体への補助															
事業活動と成果																
子育て世代年齢 離職者再就職支援 セミナー委託料 (98頁)	働きたい女性のための就職サポートセミナーを行った。 <table border="1" style="margin-left: 20px;"> <thead> <tr> <th></th> <th>委託料</th> <th>参加人数</th> </tr> </thead> <tbody> <tr> <td>29年度</td> <td>249,966円</td> <td>13名</td> </tr> <tr> <td>28年度</td> <td>—</td> <td>—</td> </tr> </tbody> </table>								委託料	参加人数	29年度	249,966円	13名	28年度	—	—
	委託料	参加人数														
29年度	249,966円	13名														
28年度	—	—														
負担金、補助及び 交付金 (100頁)	労働者福祉事業を実施している団体に交付した。 <table style="margin-left: 20px;"> <tr> <td>愛知県労福協海部支部補助金</td> <td style="text-align: right;">25,000 円</td> </tr> <tr> <td>勤労者大会補助金</td> <td style="text-align: right;">10,000 円</td> </tr> </table>							愛知県労福協海部支部補助金	25,000 円	勤労者大会補助金	10,000 円					
愛知県労福協海部支部補助金	25,000 円															
勤労者大会補助金	10,000 円															
貸付金 (100頁)	勤労者住宅資金融資預託金 勤労者の住宅難の緩和と住生活の向上の推進を図った。 <table style="margin-left: 20px;"> <tr> <td>預託先 東海労働金庫津島支店</td> <td style="text-align: right;">4,000,000 円</td> </tr> </table>							預託先 東海労働金庫津島支店	4,000,000 円							
預託先 東海労働金庫津島支店	4,000,000 円															

## 6款 農 林 水 産 業 費

最終予算額 1,157,494,000円に対し、支出額は 1,148,870,871円となり、残額は 8,623,129円となった。  
前年度決算額 1,149,113,782円と比較すると、242,911円の支出減(前年度比△0.02%)となった。

### 【産業振興課】

6款	農林水産業費	1項	農業費	1目	農業委員会費
----	--------	----	-----	----	--------

事業名	農業委員会事業					補助事業+市単独事業																																																	
事業費	(単位:円)																																																						
	決算額	財源内訳				最終予算額	執行率																																																
		国県支出金	地方債	その他特定財源	一般財源																																																		
29年度	13,702,204	103,000	0	0	13,599,204	13,789,000	99.4%																																																
28年度	12,524,201	110,000	0	0	12,414,201	12,603,000	99.4%																																																
27年度	12,925,754	110,000	0	0	12,815,754	12,939,000	99.9%																																																
事業の概要																																																							
目 的	農業委員会を運営																																																						
手 段	農地を適正に利用するため活動する。																																																						
事業活動と成果																																																							
農業委員報酬 (100頁)	農業委員会関係 ・毎月農業委員会を開催し農地の移動・転用について審議し、農地の保全を図った。 平成29年度農地の移動及び転用状況 (単位:ha) <table border="1" style="margin-left: 20px;"> <thead> <tr> <th rowspan="2">区 分</th> <th rowspan="2">件 数</th> <th colspan="3">面 積</th> </tr> <tr> <th>田</th> <th>畑</th> <th>計</th> </tr> </thead> <tbody> <tr> <td>農地法第3条</td> <td>46</td> <td>7.27</td> <td>2.13</td> <td>9.40</td> </tr> <tr> <td>農地法第4条</td> <td>14</td> <td>0.20</td> <td>0.26</td> <td>0.46</td> </tr> <tr> <td>農地法第5条</td> <td>92</td> <td>7.20</td> <td>1.45</td> <td>8.65</td> </tr> <tr> <td>納税猶予適格者証明</td> <td>2</td> <td>1.10</td> <td>0.18</td> <td>1.28</td> </tr> <tr> <td>買受適格証明</td> <td>0</td> <td>0.00</td> <td>0.00</td> <td>0.00</td> </tr> <tr> <td>利用権設定</td> <td>1002</td> <td>88.80</td> <td>7.97</td> <td>96.77</td> </tr> <tr> <td>農地法第18条第6項</td> <td>114</td> <td>25.89</td> <td>0.60</td> <td>26.49</td> </tr> <tr> <td>合 計</td> <td>1270</td> <td>130.46</td> <td>12.59</td> <td>143.05</td> </tr> </tbody> </table> ・農地の権利関係の調整を図り、農地保全の合理化に努めた。 ・農地パトロールを実施し、無断転用並びに遊休農地の防止に努めた。 ・農業委員会だよりを全世帯に配布し、農業委員会の役割等の周知を図った。 ・農業委員報酬 11,455,743 円							区 分	件 数	面 積			田	畑	計	農地法第3条	46	7.27	2.13	9.40	農地法第4条	14	0.20	0.26	0.46	農地法第5条	92	7.20	1.45	8.65	納税猶予適格者証明	2	1.10	0.18	1.28	買受適格証明	0	0.00	0.00	0.00	利用権設定	1002	88.80	7.97	96.77	農地法第18条第6項	114	25.89	0.60	26.49	合 計	1270	130.46	12.59	143.05
区 分	件 数	面 積																																																					
		田	畑	計																																																			
農地法第3条	46	7.27	2.13	9.40																																																			
農地法第4条	14	0.20	0.26	0.46																																																			
農地法第5条	92	7.20	1.45	8.65																																																			
納税猶予適格者証明	2	1.10	0.18	1.28																																																			
買受適格証明	0	0.00	0.00	0.00																																																			
利用権設定	1002	88.80	7.97	96.77																																																			
農地法第18条第6項	114	25.89	0.60	26.49																																																			
合 計	1270	130.46	12.59	143.05																																																			

6款	農林水産業費	1項	農業費	3目	農業振興費
----	--------	----	-----	----	-------

事業名	農業振興事業					補助事業+市単独事業																			
事業費	(単位:円)																								
	決算額	財源内訳				最終予算額	執行率																		
		国県支出金	地方債	その他特定財源	一般財源																				
29年度	55,922,232	27,099,260	0	367,000	28,455,972	58,274,000	96.0%																		
28年度	47,139,462	14,371,473	0	1,059,316	31,708,673	48,952,000	96.3%																		
27年度	55,263,223	27,248,737	0	309,500	27,704,986	56,576,000	97.7%																		
事業の概要																									
目的	農業の振興																								
手段	農地の有効利用に努め地域農業を推進する。 農業者の経営安定のための各種施策を推進する。																								
事業活動と成果																									
農業振興地域整備促進協議会委員報償費 (102頁)	<p>農業振興地域の整備に関する法律に基づく整備計画を円滑に推進するため愛西市農業振興地域整備促進協議会を設置し、市長の諮問に応じて農業振興地域整備計画の策定及び変更並びに整備計画に基づく事業実施に関する重要事項の協議を行い、農地の有効利用及び集团的農地の保全に努め地域農業の推進を図った。</p> <p>平成29年度(除外及び用途区分変更)状況 (単位:㎡)</p> <table border="1"> <thead> <tr> <th>協議会開催日</th> <th>計画変更件数</th> <th>計画変更面積</th> </tr> </thead> <tbody> <tr> <td>6月20日</td> <td>8件</td> <td>9,389</td> </tr> <tr> <td>9月21日</td> <td>11件</td> <td>11,342</td> </tr> <tr> <td>12月21日</td> <td>10件</td> <td>9,001</td> </tr> <tr> <td>3月20日</td> <td>4件</td> <td>3,454</td> </tr> <tr> <td>合計</td> <td>33件</td> <td>33,186</td> </tr> </tbody> </table> <p>・農業振興地域整備促進協議会委員報償費 235,200 円</p>							協議会開催日	計画変更件数	計画変更面積	6月20日	8件	9,389	9月21日	11件	11,342	12月21日	10件	9,001	3月20日	4件	3,454	合計	33件	33,186
協議会開催日	計画変更件数	計画変更面積																							
6月20日	8件	9,389																							
9月21日	11件	11,342																							
12月21日	10件	9,001																							
3月20日	4件	3,454																							
合計	33件	33,186																							
負担金、補助及び交付金 (102頁)	<p>農業者の農業施設・機械等の近代化や経営の安定のために利子負担の軽減を図った。</p> <p>農業近代化資金利子補給補助金 1,103,365 円 利用補給件数 81件  農業経営基盤強化資金利子補給補助金 126,797 円 利用補給件数 7件</p> <p>農地中間管理機構へ農地を貸し付けて、農地の集約に協力した地域・個人へ補助金を交付した。</p> <p>農地集積協力金 180,000 円</p> <p>経営リスクを負っている新規就農者の経営が軌道に乗る間を支援。</p> <p>新規就農総合支援事業費補助金 2,017,064 円 補助件数 2名</p> <p>耕作が深刻な問題になっている畑地の振興を図るため担い手を支援。</p> <p>畑作振興補助金 1,200,000 円 補助件数 2件</p> <p>水田農業対策事業の円滑な推進を図った。</p> <p>生産調整助成金(麦・大豆) 22,999,998 円  交付対象面積 麦:2,320,294㎡、大豆:120,850㎡ 合計:2,441,144㎡</p> <p>農業者と消費者等の交流を深めるフェア等に参加した。また、品評会を行い、農業技術の向上並びに農家の研究意欲の高揚を図った。</p> <p>農畜産業振興会交付金 1,230,109 円  農畜産物品評会 平成29年12月1・2日開催 出品点数 288点</p>																								

6款	農林水産業費	1項	農業費	4目	畜産業費
----	--------	----	-----	----	------

事業名	畜産事業					市単独事業	
事業費	(単位:円)						
	決算額	財源内訳				最終予算額	執行率
		国県支出金	地方債	その他特定財源	一般財源		
29年度	109,107	0	0	0	109,107	119,000	91.7%
28年度	120,667	0	0	0	120,667	126,000	95.8%
27年度	1,702,739	0	0	1,582,783	119,956	1,709,000	99.6%
事業の概要							
目的	畜産の振興						
手段	畜産組合とともに事業を実施する。						
事業活動と成果							
負担金、補助及び交付金 (102頁)	畜産組合が行う環境保全等事業費の一部を助成した。 畜産組合助成金 72,000 円						

6款	農林水産業費	1項	農業費	6目	農業施設管理費
----	--------	----	-----	----	---------

事業名	農業施設管理事業(農村環境改善センター・道の駅)					市単独事業	
事業費	(単位:円)						
	決算額	財源内訳				最終予算額	執行率
		国県支出金	地方債	その他特定財源	一般財源		
29年度	15,825,720	0	0	208,240	15,617,480	17,328,000	91.3%
28年度	18,801,980	0	0	121,830	18,680,150	20,468,000	91.9%
27年度	18,104,127	0	0	569,740	17,534,387	19,496,000	92.9%
事業の概要							
目的	農村環境改善センター及び、道の駅(立田ふれあいの里)の適正な維持管理						
手段	農村環境改善センター及び、道の駅(立田ふれあいの里)の維持管理をし、適正に運営する。						
事業活動と成果							
農業施設管理費 (104~106頁)	各施設を有効・安全かつ快適に使用していただくために維持管理に努めた。 農村環境改善センター管理事業 3,443,409 円 延べ利用者数 1,631人 道の駅(立田ふれあいの里)管理事業 12,382,311 円 延べレジ客数 238,868人						

【土木課】

6款	農林水産業費	1項	農業費	5目	農業土木費
----	--------	----	-----	----	-------

事業名	排水路改修事業					補助事業+市単独事業	
事業費	(単位:円)						
	決算額	財源内訳				最終予算額	執行率
		国県支出金	地方債	その他特定財源	一般財源		
29年度	15,490,440	753,000	0	11,700,000	3,037,440	16,371,000	94.6%
28年度	3,235,640	1,157,000	0	0	2,078,640	3,714,000	87.1%
27年度	14,477,400	7,994,000	0	0	6,483,400	18,853,000	76.8%
事業の概要							
目的	排水路等土地改良施設の整備。						
手段	国・県補助を活用し改修を行う。						
事業活動と成果							
実施設計等委託料 (102頁)	土地改良施設維持管理適正化事業の分解整備工事の設計業務を委託した。 刈高排水機場 分解整備工事实施・出来高設計書積算業務 540,000 円						
排水路改修工事 (102頁)	土地改良施設維持管理適正化事業等で分解整備工事等を実施した。						
	工事名		事業費(円)	事業量			
	土地改良施設維持管理適正化事業 刈高排水機場 分解整備工事 【交付金90%】		12,461,040	1箇所			
	単独土地改良事業 柚木地区 防護柵設置工事 【県55%】		1,369,440	79m			
	排水路緊急修繕工事 大野山町地内他		1,119,960	6箇所			
	合計		14,950,440	7箇所 79m			

事業名	湛水防除事業負担金					市単独事業	
事業費	(単位:円)						
	決算額	財源内訳				最終予算額	執行率
		国県支出金	地方債	その他特定財源	一般財源		
29年度	139,416,264	0	0	2,544,932	136,871,332	139,417,000	99.9%
28年度	131,741,077	0	0	193,706	131,547,371	131,742,000	99.9%
27年度	69,178,347	0	0	1,235,274	67,943,073	69,321,000	99.8%
事業の概要							
目的	排水機、排水路等の新設及び改修により湛水排除の恒久対策を行う。						
手段	県営事業により整備し、県に負担金を払う。						
事業活動と成果							
湛水防除事業負担金 (104頁)	県が施工した湛水防除事業費を受益面積割により負担した。 (単位:円)						
	新堀川1期地区		298,262				
	新堀川2期地区		275,641				
	善太新地区		751,010				
	領内川左岸2期地区		66,308,075				
	勝幡地区		33,756,508				
	鷹場地区		12,974,904				
	領内川右岸北部地区		25,040,554				
	新十三沖永地区		11,310				
	合計		139,416,264				



事業名	地盤沈下対策事業負担金					市単独事業		
事業費							(単位:円)	
	決算額	財源内訳				最終予算額	執行率	
		国県 支出金	地方債	その他 特定財源	一般財源			
29年度	45,697,821	0	0	0	45,697,821	45,698,000	99.9%	
28年度	70,378,612	0	0	0	70,378,612	70,379,000	99.9%	
27年度	21,688,355	0	0	0	21,688,355	22,106,000	98.1%	
事業の概要								
目的	地盤沈下によって生じた農業用施設の機能の低下を従前の状態に復旧するために必要な工事を行い、農業経営の安定と農業生産の保全を図る。							
手段	県営事業により整備し、県に負担金を払う。							
事業活動と成果								
地盤沈下対策事業 負担金  (104頁)	県が施工した地盤沈下対策事業費を受益面積割により負担した。  (単位:円)							
	愛西北部2期地区						1,595,959	
	日光川中一色ゲノタ落地区						1,909,077	
	木曾川用水地区						30,295,588	
	八開地区						3,929,224	
	鶴戸川北部地区						7,967,973	
	合計						45,697,821	

事業名	特定農業用水管特別対策事業負担金					市単独事業		
事業費							(単位:円)	
	決算額	財源内訳				最終予算額	執行率	
		国県 支出金	地方債	その他 特定財源	一般財源			
29年度	78,097,775	0	0	0	78,097,775	78,098,000	99.9%	
28年度	68,195,649	0	0	0	68,195,649	68,196,000	99.9%	
27年度	20,015,477	0	0	0	20,015,477	21,015,000	95.2%	
事業の概要								
目的	水田かんがい施設に使用されている石綿管を更新し、石綿に起因する影響を未然に防止し、農業経営の安定と農業の維持を図る。							
手段	県営事業により整備し、県に負担金を払う。							
事業活動と成果								
特定農業用水路 特別対策事業負担 金  (104頁)	県が施工した石綿管更新事業費を受益面積割により負担した。  (単位:円)							
	光西地区						24,577,712	
	日置2地区						11,181,005	
	中一色地区						2,353,641	
	東條西條地区						12,999,916	
	立田地区						15,599,984	
	諸桑地区						9,621,238	
	大井地区						1,764,279	
	合計						78,097,775	

事業名	土地改良区補助事業					市単独事業	
事業費							(単位:円)
	決算額	財源内訳				最終予算額	執行率
		国県支出金	地方債	その他特定財源	一般財源		
29年度	137,279,547	0	0	0	137,279,547	139,089,000	98.7%
28年度	176,500,045	0	0	0	176,500,045	180,258,000	97.9%
27年度	111,044,438	0	0	0	111,044,438	113,870,000	97.5%
事業の概要							
目的	土地改良事業の円滑な運営を図るため、土地改良区に補助金を交付する。						
手段	補助金要綱に基づき補助金を交付する。						
事業活動と成果							
土地改良区補助金 (104頁)	愛西市内土地改良区(佐屋町土地改良区、立田村土地改良区、八開村土地改良区、佐織土地改良区)の運営費等を助成し、組合員の負担軽減に資した。						23,654,157 円
土地改良施設整備 事業補助金 (104頁)	土地改良区が施工した単独土地改良事業費の一部を補助した。(単位:円)						
	佐屋町土地改良区						10,073,219
	立田村土地改良区						9,103,573
	八開村土地改良区						10,742,343
	佐織土地改良区						12,787,925
	合計						42,707,060
	土地改良区が施工した適正化事業費の一部を補助した。(単位:円)						
	佐屋町土地改良区						8,922,070
	立田村土地改良区						804,300
	八開村土地改良区						1,775,890
	佐織土地改良区						11,385,960
	合計						22,888,220
	土地改良区が施工した単独事業費の一部を補助した。(単位:円)						
	佐屋町土地改良区						5,686,000
	立田村土地改良区						7,338,000
	八開村土地改良区						4,390,000
	佐織土地改良区						2,586,000
	合計						20,000,000
	佐屋町土地改良区に緊急農地防災事業茨塚地区の事前調査業務費を補助した。						1,134,000 円
	立田村土地改良区に緊急農地防災事業山路地区の負担金の一部を補助した。						839,800 円
	八開村土地改良区に経営体育成基盤整備事業開輪地区の負担金の一部を補助した。						22,593,797 円
	その他土地改良区が施工した単独土地改良事業費等の一部を補助した。(単位:円)						
	海部土地改良区						1,765,000
	孫宝排水土地改良区						1,697,513
	合計						3,462,513

事業名	多面的機能支払交付金事業					補助事業+市単独事業																																																																																																																																																																																																																																																					
事業費 (単位:円)																																																																																																																																																																																																																																																											
	決算額	財源内訳				最終予算額	執行率																																																																																																																																																																																																																																																				
		国県支出金	地方債	その他特定財源	一般財源																																																																																																																																																																																																																																																						
29年度	88,481,800	60,850,850	0	0	27,630,950	88,506,000	99.9%																																																																																																																																																																																																																																																				
28年度	94,104,800	65,675,600	0	0	28,429,200	94,248,000	99.8%																																																																																																																																																																																																																																																				
27年度	92,952,800	65,640,600	0	0	27,312,200	93,619,000	99.3%																																																																																																																																																																																																																																																				
事業の概要																																																																																																																																																																																																																																																											
目的	農地や農業用施設などの農業基盤や農村環境の良好な保全と質的向上を図るため活動組織に対して支援する。																																																																																																																																																																																																																																																										
手段	農地面積に応じて交付金を交付する。																																																																																																																																																																																																																																																										
事業活動と成果																																																																																																																																																																																																																																																											
多面的機能支払検証委託料 (102頁)	多面的機能支払交付金事業の履行確認及び活動組織支援業務を委託した。 (農地維持・資源向上共同)運営指導及び履行確認業務 5,508,000 円 (長寿命化)履行確認業務 2,106,000 円 合計 7,614,000 円																																																																																																																																																																																																																																																										
多面的機能支払交付金 (104頁)	市内32地区の団体に対し、多面的機能支払交付金を交付した。 <table border="1" style="width:100%; border-collapse: collapse;"> <thead> <tr> <th rowspan="2">活動組織名</th> <th colspan="3">農地面積 (ha)</th> <th colspan="3">交付金 (円)</th> </tr> <tr> <th>田</th> <th>畑</th> <th>草地</th> <th>農地維持・資源向上</th> <th>長寿命化</th> <th>合計</th> </tr> </thead> <tbody> <tr><td>落合保全隊</td><td>54</td><td>4</td><td>0</td><td>2,546,000</td><td>1,534,127</td><td>4,080,127</td></tr> <tr><td>甘村井地域資源保全会</td><td>18</td><td>1</td><td>0</td><td>839,000</td><td>608,768</td><td>1,447,768</td></tr> <tr><td>須依地域環境保全会</td><td>22</td><td>2</td><td>0</td><td>1,048,000</td><td>755,713</td><td>1,803,713</td></tr> <tr><td>西保地域資源保全会</td><td>59</td><td>5</td><td>0</td><td>2,800,000</td><td>1,499,430</td><td>4,299,430</td></tr> <tr><td>早尾資源保全会</td><td>84</td><td>4</td><td>0</td><td>3,896,000</td><td>1,499,430</td><td>5,395,430</td></tr> <tr><td>四会環境保全協議会</td><td>54</td><td>4</td><td>0</td><td>2,546,000</td><td>1,499,430</td><td>4,045,430</td></tr> <tr><td>山路みどりの会</td><td>69</td><td>10</td><td>0</td><td>3,395,000</td><td>1,499,430</td><td>4,894,430</td></tr> <tr><td>下一色環境保全会</td><td>25</td><td>1</td><td>0</td><td>1,154,000</td><td>0</td><td>1,154,000</td></tr> <tr><td>三和地域環境保全会</td><td>47</td><td>1</td><td>0</td><td>2,144,000</td><td>1,304,264</td><td>3,448,264</td></tr> <tr><td>鵜多須町保全隊</td><td>56</td><td>31</td><td>0</td><td>3,419,000</td><td>1,499,430</td><td>4,918,430</td></tr> <tr><td>川北保全会</td><td>16</td><td>17</td><td>0</td><td>1,213,000</td><td>652,087</td><td>1,865,087</td></tr> <tr><td>東藤ヶ瀬環境保全会</td><td>12</td><td>5</td><td>0</td><td>685,000</td><td>392,266</td><td>1,077,266</td></tr> <tr><td>赤目立石環境保全会</td><td>78</td><td>19</td><td>0</td><td>4,329,200</td><td>2,381,110</td><td>6,710,310</td></tr> <tr><td>塩田地域資源保全会</td><td>27</td><td>3</td><td>0</td><td>1,302,000</td><td>779,554</td><td>2,081,554</td></tr> <tr><td>見越環境保全グループ</td><td>4</td><td>2</td><td>0</td><td>238,000</td><td>0</td><td>238,000</td></tr> <tr><td>草平地域環境保全隊</td><td>37</td><td>18</td><td>0</td><td>2,187,000</td><td>1,241,754</td><td>3,428,754</td></tr> <tr><td>内佐屋保全会</td><td>19</td><td>3</td><td>0</td><td>1,004,400</td><td>671,745</td><td>1,676,145</td></tr> <tr><td>金棒保全会</td><td>28</td><td>1</td><td>0</td><td>1,289,000</td><td>782,058</td><td>2,071,058</td></tr> <tr><td>中小茂井環境保全会</td><td>19</td><td>1</td><td>0</td><td>884,000</td><td>0</td><td>884,000</td></tr> <tr><td>下東川地域環境保全会</td><td>23</td><td>14</td><td>0</td><td>1,535,200</td><td>968,632</td><td>2,503,832</td></tr> <tr><td>定納環境保全会</td><td>17</td><td>16</td><td>0</td><td>1,308,800</td><td>800,696</td><td>2,109,496</td></tr> <tr><td>小判山環境保全会</td><td>12</td><td>6</td><td>0</td><td>854,400</td><td>0</td><td>854,400</td></tr> <tr><td>江西町農地・水保全会</td><td>21</td><td>11</td><td>0</td><td>1,264,000</td><td>714,569</td><td>1,978,569</td></tr> <tr><td>本部田保全会</td><td>34</td><td>4</td><td>0</td><td>1,646,000</td><td>1,181,551</td><td>2,827,551</td></tr> <tr><td>輪中保全会</td><td>5</td><td>8</td><td>8</td><td>520,800</td><td>308,882</td><td>829,682</td></tr> <tr><td>善太環境保全会</td><td>28</td><td>1</td><td>0</td><td>1,289,000</td><td>938,643</td><td>2,227,643</td></tr> <tr><td>西藤ヶ瀬保全会</td><td>11</td><td>17</td><td>0</td><td>1,094,000</td><td>0</td><td>1,094,000</td></tr> <tr><td>鯛江保全会</td><td>10</td><td>0</td><td>0</td><td>500,000</td><td>0</td><td>500,000</td></tr> <tr><td>葛木地域資源保全会</td><td>46</td><td>2</td><td>0</td><td>2,364,000</td><td>0</td><td>2,364,000</td></tr> <tr><td>雀ヶ森地域資源保全会</td><td>64</td><td>4</td><td>0</td><td>2,996,000</td><td>1,499,431</td><td>4,495,431</td></tr> <tr><td>大井保全会</td><td>50</td><td>0</td><td>0</td><td>2,250,000</td><td>0</td><td>2,250,000</td></tr> <tr><td>東保町地域資源保全会</td><td>25</td><td>2</td><td>0</td><td>1,314,000</td><td>0</td><td>1,314,000</td></tr> <tr><td>合計</td><td>1,074</td><td>217</td><td>8</td><td>55,854,800</td><td>25,013,000</td><td>80,867,800</td></tr> </tbody> </table>							活動組織名	農地面積 (ha)			交付金 (円)			田	畑	草地	農地維持・資源向上	長寿命化	合計	落合保全隊	54	4	0	2,546,000	1,534,127	4,080,127	甘村井地域資源保全会	18	1	0	839,000	608,768	1,447,768	須依地域環境保全会	22	2	0	1,048,000	755,713	1,803,713	西保地域資源保全会	59	5	0	2,800,000	1,499,430	4,299,430	早尾資源保全会	84	4	0	3,896,000	1,499,430	5,395,430	四会環境保全協議会	54	4	0	2,546,000	1,499,430	4,045,430	山路みどりの会	69	10	0	3,395,000	1,499,430	4,894,430	下一色環境保全会	25	1	0	1,154,000	0	1,154,000	三和地域環境保全会	47	1	0	2,144,000	1,304,264	3,448,264	鵜多須町保全隊	56	31	0	3,419,000	1,499,430	4,918,430	川北保全会	16	17	0	1,213,000	652,087	1,865,087	東藤ヶ瀬環境保全会	12	5	0	685,000	392,266	1,077,266	赤目立石環境保全会	78	19	0	4,329,200	2,381,110	6,710,310	塩田地域資源保全会	27	3	0	1,302,000	779,554	2,081,554	見越環境保全グループ	4	2	0	238,000	0	238,000	草平地域環境保全隊	37	18	0	2,187,000	1,241,754	3,428,754	内佐屋保全会	19	3	0	1,004,400	671,745	1,676,145	金棒保全会	28	1	0	1,289,000	782,058	2,071,058	中小茂井環境保全会	19	1	0	884,000	0	884,000	下東川地域環境保全会	23	14	0	1,535,200	968,632	2,503,832	定納環境保全会	17	16	0	1,308,800	800,696	2,109,496	小判山環境保全会	12	6	0	854,400	0	854,400	江西町農地・水保全会	21	11	0	1,264,000	714,569	1,978,569	本部田保全会	34	4	0	1,646,000	1,181,551	2,827,551	輪中保全会	5	8	8	520,800	308,882	829,682	善太環境保全会	28	1	0	1,289,000	938,643	2,227,643	西藤ヶ瀬保全会	11	17	0	1,094,000	0	1,094,000	鯛江保全会	10	0	0	500,000	0	500,000	葛木地域資源保全会	46	2	0	2,364,000	0	2,364,000	雀ヶ森地域資源保全会	64	4	0	2,996,000	1,499,431	4,495,431	大井保全会	50	0	0	2,250,000	0	2,250,000	東保町地域資源保全会	25	2	0	1,314,000	0	1,314,000	合計	1,074	217	8	55,854,800	25,013,000	80,867,800
活動組織名	農地面積 (ha)			交付金 (円)																																																																																																																																																																																																																																																							
	田	畑	草地	農地維持・資源向上	長寿命化	合計																																																																																																																																																																																																																																																					
落合保全隊	54	4	0	2,546,000	1,534,127	4,080,127																																																																																																																																																																																																																																																					
甘村井地域資源保全会	18	1	0	839,000	608,768	1,447,768																																																																																																																																																																																																																																																					
須依地域環境保全会	22	2	0	1,048,000	755,713	1,803,713																																																																																																																																																																																																																																																					
西保地域資源保全会	59	5	0	2,800,000	1,499,430	4,299,430																																																																																																																																																																																																																																																					
早尾資源保全会	84	4	0	3,896,000	1,499,430	5,395,430																																																																																																																																																																																																																																																					
四会環境保全協議会	54	4	0	2,546,000	1,499,430	4,045,430																																																																																																																																																																																																																																																					
山路みどりの会	69	10	0	3,395,000	1,499,430	4,894,430																																																																																																																																																																																																																																																					
下一色環境保全会	25	1	0	1,154,000	0	1,154,000																																																																																																																																																																																																																																																					
三和地域環境保全会	47	1	0	2,144,000	1,304,264	3,448,264																																																																																																																																																																																																																																																					
鵜多須町保全隊	56	31	0	3,419,000	1,499,430	4,918,430																																																																																																																																																																																																																																																					
川北保全会	16	17	0	1,213,000	652,087	1,865,087																																																																																																																																																																																																																																																					
東藤ヶ瀬環境保全会	12	5	0	685,000	392,266	1,077,266																																																																																																																																																																																																																																																					
赤目立石環境保全会	78	19	0	4,329,200	2,381,110	6,710,310																																																																																																																																																																																																																																																					
塩田地域資源保全会	27	3	0	1,302,000	779,554	2,081,554																																																																																																																																																																																																																																																					
見越環境保全グループ	4	2	0	238,000	0	238,000																																																																																																																																																																																																																																																					
草平地域環境保全隊	37	18	0	2,187,000	1,241,754	3,428,754																																																																																																																																																																																																																																																					
内佐屋保全会	19	3	0	1,004,400	671,745	1,676,145																																																																																																																																																																																																																																																					
金棒保全会	28	1	0	1,289,000	782,058	2,071,058																																																																																																																																																																																																																																																					
中小茂井環境保全会	19	1	0	884,000	0	884,000																																																																																																																																																																																																																																																					
下東川地域環境保全会	23	14	0	1,535,200	968,632	2,503,832																																																																																																																																																																																																																																																					
定納環境保全会	17	16	0	1,308,800	800,696	2,109,496																																																																																																																																																																																																																																																					
小判山環境保全会	12	6	0	854,400	0	854,400																																																																																																																																																																																																																																																					
江西町農地・水保全会	21	11	0	1,264,000	714,569	1,978,569																																																																																																																																																																																																																																																					
本部田保全会	34	4	0	1,646,000	1,181,551	2,827,551																																																																																																																																																																																																																																																					
輪中保全会	5	8	8	520,800	308,882	829,682																																																																																																																																																																																																																																																					
善太環境保全会	28	1	0	1,289,000	938,643	2,227,643																																																																																																																																																																																																																																																					
西藤ヶ瀬保全会	11	17	0	1,094,000	0	1,094,000																																																																																																																																																																																																																																																					
鯛江保全会	10	0	0	500,000	0	500,000																																																																																																																																																																																																																																																					
葛木地域資源保全会	46	2	0	2,364,000	0	2,364,000																																																																																																																																																																																																																																																					
雀ヶ森地域資源保全会	64	4	0	2,996,000	1,499,431	4,495,431																																																																																																																																																																																																																																																					
大井保全会	50	0	0	2,250,000	0	2,250,000																																																																																																																																																																																																																																																					
東保町地域資源保全会	25	2	0	1,314,000	0	1,314,000																																																																																																																																																																																																																																																					
合計	1,074	217	8	55,854,800	25,013,000	80,867,800																																																																																																																																																																																																																																																					

## 7款 商 工 費

最終予算額 104,887,000円に対し、支出額は 102,934,966円となり残額は 1,952,034円となった。  
前年度決算額 98,288,620円と比較すると、4,646,346円の支出増(前年度比+4.7%)となった。

### 【産業振興課】

7款	商工費	1項	商工費	2目	商工振興費
----	-----	----	-----	----	-------

事業名	商工振興事業					市単独事業	
事業費	(単位:円)						
	決算額	財源内訳				最終予算額	執行率
		国県 支出金	地方債	その他 特定財源	一般財源		
29年度	101,791,266	0	0	40,030,905	61,760,361	103,713,000	98.1%
28年度	97,501,979	0	0	40,150,000	57,351,979	98,567,000	98.9%
27年度	100,604,712	0	0	40,000,000	60,604,712	103,814,000	96.9%
事業の概要							
目 的	商工業の振興						
手 段	商工業・観光団体や小規模企業者に補助し、商工業・観光の育成と負担軽減する。						
事業活動と成果							
負担金、補助及び 交付金 (106頁)	<p>商工会の事業費並びに給与費の一部を助成し、商工会の健全な育成と発展を図った。 商工会補助金 37,719,000 円</p> <p>小口資金を借りた小規模企業者の経営の振興に寄与するとともに負担の軽減を図った。 小規模企業等振興資金保証料補助金 2,726,400 円 23件</p> <p>観光協会の事業費並びに給与費の一部を助成し、観光協会の健全な育成と発展を図った。 観光協会補助金 20,910,866 円</p>						
貸付金 (106頁)	<p>中小企業者の負担軽減により、経営が安定し産業の発展を図った。 小規模企業等振興資金融資預託金</p> <p>預託先 三菱東京UFJ銀行 他7行 40,000,000 円</p> <p>融資額 197,000,000 円 39件</p>						

## 8款 土木費

最終予算額 1,299,164,440円に対し、支出額は 1,225,111,786円、繰越明許費は 11,948,016円、事故繰越しは 26,430,018円となり、残額は 35,674,620円となった。

前年度決算額 955,049,590円と比較すると、270,062,196円の支出増(前年度比+28.3%)となった。

### 【土木課】

8款	土木費	1項	土木管理費	1目	土木総務費
----	-----	----	-------	----	-------

事業名	道路台帳整備事業					市単独事業	
事業費	(単位:円)						
	決算額	財源内訳				最終予算額	執行率
		国県支出金	地方債	その他特定財源	一般財源		
29年度	8,100,000	0	0	0	8,100,000	8,219,000	98.6%
28年度	8,856,000	0	0	0	8,856,000	9,364,000	94.6%
27年度	8,640,000	0	0	0	8,640,000	9,180,000	94.1%
事業の概要							
目的	道路法第28条により道路台帳の作成が義務付けられており、それに基づき道路台帳図・調書の更新が必要となる。						
手段	道路改良工事等で道路形態が変化した箇所の現地調査の実施。						
事業活動と成果							
道路台帳整備委託料 (108頁)	<ul style="list-style-type: none"> <li>○ 更新内容 <ul style="list-style-type: none"> <li>・ 新規認定 延長 3,307.2 m</li> <li>・ 道路改良及び側溝工事による変更 延長 2,115.9 m</li> <li>・ 舗装工事による変更 延長 1,173.9 m</li> <li>・ 道路台帳調書更新 一式</li> <li>・ 路線網図修正 一式</li> </ul> </li> <li>○ 更新結果 道路管理 「道路施設現況調査台帳」 <ul style="list-style-type: none"> <li>・ 市道実延長 993,350 m</li> <li>・ 市道路線数 3,276 本</li> <li>・ 市道道路敷 4,646,749 m<sup>2</sup></li> <li>・ 歩道等設置道路延長 42,588 m 歩道率 4.29%</li> <li>・ 市道未舗装道延長 77,114 m 未舗装率 7.76%</li> <li>・ 市道舗装道延長 916,236 m 舗装率 92.24%</li> <li>・ 橋梁延長 3,781 m</li> <li>・ 橋梁箇所数 582 橋</li> </ul> </li> <li>○ 市道路線別更新結果 <ul style="list-style-type: none"> <li>・ 1級路線 <ul style="list-style-type: none"> <li>・ 実延長 70,210 m</li> <li>・ 路線数 31 本</li> </ul> </li> <li>・ 2級路線 <ul style="list-style-type: none"> <li>・ 実延長 92,193 m</li> <li>・ 路線数 69 本</li> </ul> </li> <li>・ その他路線 <ul style="list-style-type: none"> <li>・ 実延長 830,947 m</li> <li>・ 路線数 3,176 本</li> </ul> </li> </ul> </li> </ul>						

8款	土木費	2項	道路橋梁費	1目	道路維持費
----	-----	----	-------	----	-------

事業名	側溝・舗装事業					補助事業+市単独事業	
事業費	(単位:円)						
	決算額	財源内訳				最終予算額	執行率
		国県支出金	地方債	その他特定財源	一般財源		
29年度	151,710,840	5,280,000	0	0	146,430,840	158,479,000	95.7%
28年度	138,397,680	4,752,000	0	0	133,645,680	141,967,000	97.5%
27年度	152,627,760	9,075,000	0	0	143,552,760	173,949,000	87.7%
事業の概要							
目的	側溝・舗装工事を実施し、道路の維持管理を適切に行い通行の安全を図る。						
手段	国庫交付金事業の活用。また町内要望により調査し道路整備を行う。						
事業活動と成果							
側溝・舗装工事 (110頁)	<p>○ 幹線道路の側溝・舗装工事を施工し、道路を整備維持することにより通行者の安全を図った。</p> <ul style="list-style-type: none"> <li>・ 舗装修繕工事 (路面性状調査結果による) (社会資本整備交付金) 55% <ul style="list-style-type: none"> <li>事業費 13,948,200 円</li> <li>工事延長 180.0 m</li> </ul> </li> <li>・ 舗装修繕工事 <ul style="list-style-type: none"> <li>事業費 10,279,440 円</li> <li>工事延長 541.9 m</li> </ul> </li> <li>・ 側溝工事 <ul style="list-style-type: none"> <li>事業費 10,445,760 円</li> <li>工事延長 168.0 m</li> </ul> </li> </ul>						
地域内側溝・舗装工事 (110頁)	<p>側溝・舗装工事</p> <p>○ 各地域総代の要望により、側溝・舗装工事を行った。</p> <p>○ 要望数量</p> <ul style="list-style-type: none"> <li>・ 側溝工事 173 本</li> <li>・ 舗装工事 231 本</li> </ul> <p>○ 施工分</p> <ul style="list-style-type: none"> <li>・ 側溝工事 35 本 実施率 20 %</li> <li>・ 舗装工事 42 本 実施率 18 %</li> </ul> <p>○ 施工明細</p> <ul style="list-style-type: none"> <li>・ 側溝工事 <ul style="list-style-type: none"> <li>事業費 49,469,400 円</li> <li>工事延長 1,387.5 m</li> </ul> </li> <li>・ 舗装工事 <ul style="list-style-type: none"> <li>事業費 67,568,040 円</li> <li>工事延長 4,237.9 m</li> </ul> </li> </ul>						

8款	土木費	2項	道路橋梁費	2目	道路新設改良費
----	-----	----	-------	----	---------

事業名	道路改良事業					補助事業+市単独事業	
事業費	(単位:円)						
	決算額	財源内訳				最終予算額	執行率
		国県支出金	地方債	その他特定財源	一般財源		
29年度	131,536,451	36,461,000	0	12,704,000	82,371,451	180,677,000	72.8%
28年度	32,974,474	9,200,000	0	0	23,774,474	37,755,000	87.3%
27年度	59,298,387	2,300,000	0	0	56,998,387	59,373,000	99.9%
事業の概要							
目的	危険個所の解消を図り安全に通行できることを目的とする。						
手段	国庫補助事業の活用(地方創生道整備推進交付金)。						
事業活動と成果							
測量設計等委託料 (110頁)	○ 市道を拡幅し生活道路として利便性向上のため調査した。 ・ 道路改良調査測量詳細設計業務(市道2321号線始め) 事業費 12,619,800 円						
工事請負費 (110頁)	○ 市道を拡幅し、生活道路として利便性の向上を図った。 ・ 道路改良工事(市道9280号線始め) (県補助金) 50% 事業費 63,019,902 円 【繰越明許分】 ・ 道路改良工事(市道2号線) (地方創生道整備推進交付金)50% 事業費 10,495,440 円						
土地購入費 (110頁)	○ 市道の拡幅を施工するため道路用地として買収した。 ・ 市道9280号線始め (道路改良工事) 地権者数 3名 買収面積 25.81 m <sup>2</sup> 買収金額 501,884 円 ・ 市道2号線 (道路改良工事) 地権者数 1名 買収面積 603.14 m <sup>2</sup> 買収金額 12,536,972 円						
補償費 (110頁)	○ 市道の拡幅を施工するため物件補償を行った。 ・ 市道2号線 (道路改良工事) (地方創生道整備推進交付金)50% 地権者数 1名 補償金額 31,574,848 円 ・ 市道9280号線始め (道路改良工事) 地権者数 1名 補償金額 754,105 円 ○ 工業団地進入に伴う交差点改良により、電柱移設を行った。 ・ NTT電気通信線路支障移設 (南河田町) 事業費 33,500 円						

8款	土木費	2項	道路橋梁費	3目	交通安全対策費
----	-----	----	-------	----	---------

事業名	交通安全対策事業					補助事業+市単独事業	
事業費	(単位:円)						
	決算額	財源内訳				最終予算額	執行率
		国県 支出金	地方債	その他 特定財源	一般財源		
29年度	20,257,865	11,109,000	0	1,100,000	8,048,865	20,293,000	99.8%
28年度	16,580,053	770,000	0	0	15,810,053	16,592,000	99.9%
27年度	20,405,902	7,500,000	0	0	12,905,902	20,513,000	99.5%
事業の概要							
目的	安全対策施設を設置し通行者の安全を図る。						
手段	危険個所の対策を講じて安全・安心な道路整備を図る。						
事業活動と成果							
工事請負費 (110頁)	<ul style="list-style-type: none"> <li>○ 安全施設を設置することにより交通の安全を図り、通学路対策は出来るだけ早く行う。</li> <li>・ カラー塗装工事 <ul style="list-style-type: none"> <li>事業費 4,418,280 円 (社会資本整備交付金) 55%</li> <li>区画線設置工 555.0 m</li> <li>カラー塗装工 349.0 m<sup>2</sup> (980m)</li> </ul> </li> <li>・ 道路反射鏡工事 <ul style="list-style-type: none"> <li>事業費 4,145,040 円</li> <li>反射鏡工 34 基</li> </ul> </li> <li>・ 街路灯工事 <ul style="list-style-type: none"> <li>事業費 130,000 円</li> <li>安全灯工 1 基</li> </ul> </li> <li>・ ガードパイプ・ガードレール工事(転落防止柵等含む) <ul style="list-style-type: none"> <li>事業費 1,369,440 円</li> <li>安全施設工 87.2 m</li> <li>安全施設工 4 箇所</li> </ul> </li> <li>・ 白線工事 <ul style="list-style-type: none"> <li>事業費 5,796,697 円</li> <li>区画線設置工 11,528.0 m</li> </ul> </li> <li>・ カラー塗装工事 <ul style="list-style-type: none"> <li>事業費 94,608 円</li> <li>塗装工 14.6 m<sup>2</sup></li> </ul> </li> <li>・ 危険・警戒・案内標識工事 <ul style="list-style-type: none"> <li>事業費 237,600 円</li> <li>標識工 2 箇所</li> </ul> </li> <li>・ 歩道ブロック設置工事 <ul style="list-style-type: none"> <li>事業費 496,800 円</li> <li>設置工 1 箇所</li> </ul> </li> <li>○ 工業団地に企業を誘致するにあたり、南河田交差点の安全対策整備を行った。</li> <li>・ 交通信号機移設工事 <ul style="list-style-type: none"> <li>事業費 1,296,000 円</li> </ul> </li> <li>・ 交差点安全対策工事 <ul style="list-style-type: none"> <li>事業費 1,890,000 円</li> </ul> </li> <li>・ 防護柵、注意喚起看板設置工事 <ul style="list-style-type: none"> <li>事業費 383,400 円</li> </ul> </li> </ul>						



8款	土木費	2項	道路橋梁費	4目	橋梁新設改良費
----	-----	----	-------	----	---------

事業名	橋梁維持管理事業					補助事業+市単独事業	
事業費	(単位:円)						
	決算額	財源内訳				最終予算額	執行率
		国県支出金	地方債	その他特定財源	一般財源		
29年度	71,832,131	38,500,000	0	0	33,332,131	72,500,000	99.1%
28年度	50,674,680	24,200,000	0	0	26,474,680	51,000,000	99.4%
27年度	15,183,134	6,820,000	0	0	8,363,134	16,420,000	92.5%
事業の概要							
目的	橋梁の点検・修繕工事を実施し橋梁の長寿命化と通行の安全を図る。						
手段	国庫交付金事業の活用(橋梁長寿命化及び耐震化の推進による安心・安全な道路交通網の確保)						
事業活動と成果							
測量設計等委託料 (110頁)	○ 定期点検で損傷、腐食その他の劣化・異常を未然に防ぎ通行者の安全を図る。 ・ 橋梁定期点検業務委託 (社会資本整備交付金) 55% 事業費 70,495,841 円 橋梁数 301 橋						
負担金、補助及び 交付金 (110頁)	○ 稲沢市との市境道路施設の維持管理に伴う実施設計負担金を支払った。 ・ 橋梁補修設計業務負担金 事業費 1,336,290 円 橋梁数 2 橋 (須ヶ脇橋、甲小橋)						

【都市計画課】

8款	土木費	3項	都市計画費	1目	都市計画総務費
----	-----	----	-------	----	---------

事業名	民間木造住宅耐震事業					補助事業	
事業費	(単位:円)						
	決算額	財源内訳				最終予算額	執行率
		国県支出金	地方債	その他特定財源	一般財源		
29年度	4,115,000	3,085,750	0	0	1,029,250	4,115,000	100.0%
28年度	5,475,000	4,052,750	0	0	1,422,250	5,475,000	100.0%
27年度	10,946,500	5,312,625	0	0	5,633,875	10,947,000	100.0%
事業の概要							
目的	愛西市内の民間木造住宅耐震事業を実施することにより耐震改修、建替えを促進し、大地震災害から市民の生命及び財産の保護を図る。						
手段	市の広報紙やホームページ等で耐震事業を市民にPRし、事業促進を図る。						
事業活動と成果							
民間木造住宅耐震診断委託料 (112頁)	大規模地震に備え、旧基準木造住宅の耐震化を促進するために、市内の対象となる木造住宅の耐震診断を行った。 2,315,000円						
		棟数					
	29年度	50					
	28年度	50					
	27年度	55					
民間木造住宅耐震改修費補助金 (112頁)	地震発生時における木造住宅の倒壊等による災害を防止するため、旧基準木造住宅の耐震改修工事を実施した者に対し、補助金を交付した。 1,800,000円						
		戸数					
	29年度	2					
	28年度	3					
	27年度	6					

事業名	駅前広場等維持管理事業					市単独事業	
事業費 (単位:円)							
	決算額	財源内訳				最終予算額	執行率
		国県支出金	地方債	その他特定財源	一般財源		
29年度	9,243,045	0	0	0	9,243,045	10,429,000	88.6%
28年度	8,765,512	0	0	213,000	8,552,512	10,652,000	82.3%
27年度	8,855,168	0	0	0	8,855,168	10,828,000	81.8%
事業の概要							
目的	藤浪駅前広場等の施設の維持管理を行うことにより駅周辺の環境整備と都市景観の向上を図る。						
手段	清掃等の日常作業はシルバー人材センターに、機械等のメンテナンスについては専門業者に委託をして維持管理に努める。						
事業活動と成果							
駅前広場等維持管理費 (110～112頁)	<p>駅前広場等を安心安全かつ快適に使用していただくための維持管理に努めた。</p> <p>光熱水費 1,184,298円、修繕料 941,446円</p> <p>藤浪駅前及び淵高駅前にある公衆便所の浄化槽の保守点検等を行った。</p> <p>浄化槽法定検査手数料 13,000円、浄化槽維持管理委託料 509,328円</p> <p>公衆便所汚泥汲取り手数料 76,982円</p> <p>シルバー人材センターに委託をして、駅前広場等の草取り、清掃、駐輪場の整理、公衆便所の清掃及び警察官立寄所の清掃の維持管理を行った。</p> <p>駅前広場等維持管理委託料 6,193,991円</p> <p>藤浪駅前広場の水景施設の機械等を専門業者において、保守点検を行った。</p> <p>水景施設維持管理委託料 324,000円</p>						

事業名	公園等維持管理事業					市単独事業	
事業費 (単位:円)							
	決算額	財源内訳				最終予算額	執行率
		国県支出金	地方債	その他特定財源	一般財源		
29年度	5,433,975	0	0	100,000	5,333,975	6,460,000	84.1%
28年度	6,041,029	0	0	0	6,041,029	7,754,000	77.9%
27年度	7,432,830	0	0	0	7,432,830	9,307,000	79.9%
事業の概要							
目的	都市計画課で管理している都市公園等を通して、市民の日常的な健康増進及び憩いの場を提供する。						
手段	清掃等の日常作業はシルバー人材センターに、遊具などの保守点検については安心・安全に使用していただくため毎月、専門業者に委託をして維持管理に努める。						
事業活動と成果							
公園等維持管理費 (110～112頁)	<p>都市公園等を安心安全かつ快適に使用していただくための維持管理に努めた。</p> <p>光熱水費 242,541円、修繕料 577,800円</p> <p>二子公園内にある便所の浄化槽の保守点検を行った。</p> <p>浄化槽法定検査手数料 10,000円、浄化槽維持管理委託料 32,616円</p> <p>シルバー人材センターに委託して、都市公園等の清掃、除草、樹木の剪定・消毒等を行い、遊具施設は専門業者に委託をして保守点検を行った。</p> <p>公園等維持管理委託料 3,627,584円</p> <p>農村公園の便所の排水を農業集落排水処理で行っている。</p> <p>農業集落排水処理使用料 63,234円</p> <p>親水公園の八ツ橋の修繕工事を行った。</p> <p>公園維持工事費 880,200円</p>						

事業名	都市計画基礎調査事業					市単独事業	
事業費 (単位:円)							
	決算額	財源内訳				最終予算額	執行率
		国県支出金	地方債	その他特定財源	一般財源		
29年度	3,108,240	0	0	0	3,108,240	3,109,000	99.9%
28年度	961,200	0	0	0	961,200	1,100,000	87.4%
27年度	—	—	—	—	—	—	—
事業の概要							
目的	都市計画法に基づき、都市計画区域について、おおむね5年ごとに、都市計画に関する基礎調査として、人口規模、産業分類別の就業人口の規模、市街地の面積、土地利用、交通量その他国土交通省令で定める事項に関する現況及び将来の見通しについての調査を行う。						
手段	愛知県都市計画基礎調査要綱に従い作業を行う。						
事業活動と成果							
都市計画基礎調査委託料 (112頁)	都市計画基礎調査要綱の調査項目・内容に基づき、調査区域内の建物利用現況及び地区別新築状況について調査を行った。						

事業名	親水公園東ゾーン整備事業					補助事業+市単独事業	
事業費 (単位:円)							
	決算額	財源内訳				最終予算額	執行率
		国県支出金	地方債	その他特定財源	一般財源		
29年度	134,988,120	0	92,200,000	36,234,000	6,554,120	135,000,000	99.9%
28年度	—	—	—	—	—	—	—
27年度	4,644,000	0	0	0	4,644,000	5,228,000	88.8%
事業の概要							
目的	親水公園東ゾーンを屋外スポーツ施設及び駐車場として整備することにより、スポーツの振興や施設全体の利便性の向上を推進する。						
手段	助成金や合併特例債の活用などにより、東ゾーンの未供用部分の整備を行う。						
事業活動と成果							
親水公園東ゾーン整備工事 (112頁)	親水公園の全面供用に向け、東ゾーンにフットサルコート及び駐車場を整備した。 <ul style="list-style-type: none"> <li>・ フットサルコート (人工芝:2面) A=2,200㎡</li> <li>・ 防球ネット (H=6.0m) L=192m</li> <li>・ 灯光器 (H=10.5m) N=6基</li> <li>・ 防犯用ビデオカメラ N=4基</li> <li>・ 駐車場 (砂利舗装) A=12,600㎡</li> </ul>						

【企業誘致課】

8款	土木費	3項	都市計画費	1目	都市計画総務費
----	-----	----	-------	----	---------

事業名	排水路付替事業					市単独事業	
事業費	(単位:円)						
	決算額	財源内訳				最終予算額	執行率
		国県 支出金	地方債	その他 特定財源	一般財源		
29年度	67,730,760	0	0	0	67,730,760	74,664,440	90.7%
28年度	91,195,560	0	0	0	91,195,560	91,195,560	100.0%
27年度	—	—	—	—	—	—	—
事業の概要							
目的	企業庁が実施する工業団地造成事業において支障となる既設排水路の付替えを行うことで、当該事業に支障が無いようにすると共に排水施設の機能回復を図る。						
手段	工業団地場内道路等にボックスカルバートを埋設する等し、日光川右岸幹線水路に排水できるよう排水路の付替えを行う。						
事業活動と成果							
排水路付替工事 (112頁)	<p>当初平成28年度中に施工を終える予定であったが、企業庁が実施する工業団地造成事業の計画変更に伴い、排水路付替工事の施工時期等に影響が生じたため、平成28年度から29年度にかけて施工することとなった。平成29年度は前年度に引き続き排水路の付替えを行い、工業団地造成事業に支障が無いようにすると共に排水施設の機能回復を図った。</p> <p>南河田工業用地排水路付替工事その2 (契約額:109,130,760円、前払額(H28):41,400,000円、繰越明許額:74,664,440円) 土工1式 排水工 ボックスカルバート工 L=541m 組立水路工 L=88m 撤去工1式</p> <p>なお、平成28年度に施工を終えた排水路付替工事の実績は次のとおり。</p> <p>南河田工業用地排水路付替に伴う附帯工事その1(契約額:1,347,840円) 撤去工1式</p> <p>南河田工業用地排水路付替工事その1(契約額:48,447,720円) 土工1式 排水工(材工共) ボックスカルバート工 L=60m 材料(製品) ボックスカルバート N=106本</p>						

## 9款 消 防 費

最終予算額 876,190,000円に対し、支出額は 857,296,218円となり、残額は 18,893,782円となった。  
前年度決算額 834,723,625円と比較すると、22,572,593円の支出増(+2.7%)となった。

### 【消防本部総務課】

9款	消防費	1項	消防費	2目	非常備消防費		
事業名	非常備消防事業				補助事業+市単独事業		
事業費	(単位:円)						
	決算額	財源内訳				最終予算額	執行率
		国県支出金	地方債	その他特定財源	一般財源		
29年度	60,315,646	450,000	0	8,363,527	51,502,119	62,561,000	96.4%
28年度	57,277,330	1,000,000	0	4,347,972	51,929,358	58,119,000	98.6%
27年度	54,690,574	0	0	5,145,898	49,544,676	56,945,000	96.0%
事業の概要							
目的	非常時における消防団員の現場活動の向上及び地域の防災意識の高揚を目指す。						
手段	消防防災体制の充実・強化を図る。						
事業活動と成果							
非常備消防団員報酬 (116頁)	条例に定める報酬額を支給した。						
	階級	金額(円)	前期(人)	後期(人)	合計(円)		
	団長	320,000	1	1	320,000		
	副団長	260,000	4	4	1,040,000		
	分団長	120,000	17	17	2,040,000		
	副分団長	65,000	17	17	1,105,000		
	班長	55,000	17	17	935,000		
	団員	45,000	329	329	14,805,000		
	合計		385	385	20,245,000		
報償費 (116頁)	条例等に定める報酬額等を支給した。(抜粋)						
	区分	人数	合計(円)				
	表彰記念品	19	30,996				
	消防団員退職報償金	31	8,289,000				
	退職慰労金	2	75,000				
各種訓練及び出動手当 (116頁)	団員が水火災、訓練等の職務に従事する場合において、1回につき3,000円の費用弁償を支給した。						
	区分	延べ人数	合計(円)				
	観閲式	289	867,000				
	一般訓練等	2,164	6,492,000				
	年末夜警	385	1,155,000				
	災害出動	161	483,000				
防火啓発広報 (116頁)	火災が多発する時期を迎えるにあたり、市民一人ひとりの火災予防思想の一層の普及を図った。						
	11月12日	消防団員	314人				
		消防職員	11人				
年末夜警 (116頁)	師走の慌しい時期に起こる火災等の災害を未然に防ぐため、夜間パトロールを市内全域で実施し、災害のない愛西市を目指すべく、市民の防火意識の高揚を図った。						
	12月28日～12月30日	消防団員	385人				
消防団観閲式 (116頁)	消防団員及び機械器具を一堂に会し、消防の士気を高め、合わせて消防防災体制の充実と防災意識の高揚を図った。						
	5月28日	消防団員	289人				

負担金、補助及び 交付金  (118頁)	消防団員福祉共済制度規約、海部地方消防連合会規約及び消防団員等公務災害補償等責任共済等に関する法律施行令に基づき適切に支出した。(抜粋)				
	業務名	団体名	金額(円)	備考	
	福祉共済負担金	愛知県消防協会	1,155,000	団員割 1人3,000円 ×実員数385人	
	海部地方消防連合会 負担金	海部地方消防 連合会	1,264,000	世帯割数	115,000円
				団員割	99,000円
平等割				75,000円	
操法負担金				975,000円	
公務員災害補償等共 済基金損害補償負担 金	消防団員等公 務員災害補償 等共済基金	952,308	団体割 1人 1,900円 ×条例定数385人 731,500円  損害補償費2円(消防作業 従事者等) ×人口63,088人 126,176円  損害補償費1.5円(水防従 事者) ×人口63,088人 94,632円		
公務員災害補償等共 済基金退職報償負担 金	消防団員等公 務員災害補償 等共済基金	7,392,000	団員割 1人 19,200円 ×条例定数385人		

9款	消防費	1項	消防費	3目	消防施設費
----	-----	----	-----	----	-------

事業名	消防施設等整備事業					市単独事業	
事業費	(単位:円)						
	決算額	財源内訳				最終予算額	執行率
		国県 支出金	地方債	その他 特定財源	一般財源		
29年度	38,861,062	0	0	1,901,880	36,959,182	40,508,000	95.9%
28年度	24,359,744	1,795,000	9,400,000	0	13,164,744	24,539,000	99.3%
27年度	30,564,320	15,000,000	4,200,000	0	11,364,320	30,784,000	99.3%
事業の概要							
目的	災害時における即時対応能力の向上を目指す。						
手段	資機材及び設備等の充実を図る。						
事業活動と成果							
消火栓新設工事 (118頁)	市内7箇所に消火栓(65mm)を設置し消防水利の確保を図った。 設置場所:諸桑町・大野町・須依町・鵜多須町 南河田町(企業庁誘致承認工事 3基) 5,136,480円						
高規格救急自動車 (118頁)	老朽化した高規格救急自動車の更新を図った。 25,880,190円						

【消防本部消防課】

9款	消防費	1項	消防費	1目	常備消防費
----	-----	----	-----	----	-------

事業名	消防署事業費					市単独事業																																																									
事業費						(単位:円)																																																									
	決算額	財源内訳				最終予算額	執行率																																																								
		国県支出金	地方債	その他特定財源	一般財源																																																										
29年度	39,614,129	0	0	0	39,614,129	43,067,000	92.0%																																																								
28年度	37,561,419	0	0	0	37,561,419	41,677,000	90.1%																																																								
27年度	73,627,391	0	0	0	73,627,391	80,058,000	92.0%																																																								
事業の概要																																																															
目的	災害発生時における即時対応能力の向上を図る。																																																														
手段	各種講習等にて職員の資質の充実を図るとともに、老朽化及び更新時により良い性能を備えた資器材の整備と充実を図る。																																																														
事業活動と成果																																																															
救命講習 (114頁)	市民、事業所等5,758人を対象として講習を実施し、応急手当の普及啓発を図った。 82,290円 <table border="1" style="margin-left: 20px;"> <thead> <tr> <th>講習名</th> <th>回数</th> <th>受講者数(人)</th> <th>名称別受講者数(人)</th> </tr> </thead> <tbody> <tr> <td>普通救命講習等</td> <td>146</td> <td>5,758</td> <td>学校1,259・事業所353・市民等4,146</td> </tr> </tbody> </table>							講習名	回数	受講者数(人)	名称別受講者数(人)	普通救命講習等	146	5,758	学校1,259・事業所353・市民等4,146																																																
講習名	回数	受講者数(人)	名称別受講者数(人)																																																												
普通救命講習等	146	5,758	学校1,259・事業所353・市民等4,146																																																												
消防機器維持管理等 (114頁)	各種消防機器を常時正常に作動できる等点検整備し、有事に対する機能の万全を図った。 消防機器 2,485,501円 <table border="1" style="margin-left: 20px;"> <thead> <tr> <th>区分</th> <th>金額(円)</th> </tr> </thead> <tbody> <tr> <td>救助資器材</td> <td>873,547</td> </tr> <tr> <td>潜水資器材</td> <td>154,440</td> </tr> <tr> <td>消防用通信設備</td> <td>496,800</td> </tr> <tr> <td>はしご車</td> <td>583,200</td> </tr> <tr> <td>救急資器材</td> <td>377,514</td> </tr> </tbody> </table>							区分	金額(円)	救助資器材	873,547	潜水資器材	154,440	消防用通信設備	496,800	はしご車	583,200	救急資器材	377,514																																												
区分	金額(円)																																																														
救助資器材	873,547																																																														
潜水資器材	154,440																																																														
消防用通信設備	496,800																																																														
はしご車	583,200																																																														
救急資器材	377,514																																																														
使用料及び賃借料 (116頁)	緊急通報システム使用料及び救急車積載AED、消防署・消防分署の施設設置用AEDの賃借料を支払った。 通信機器 667,044円 緊急通報システム運用状況 <table border="1" style="margin-left: 20px;"> <thead> <tr> <th rowspan="3"></th> <th rowspan="3">設置台数(台)</th> <th colspan="2">緊急通報</th> <th colspan="4">緊急外通報</th> </tr> <tr> <th colspan="2">救急出動(件)</th> <th rowspan="2">電池切れ(件)</th> <th rowspan="2">誤報(件)</th> <th rowspan="2">その他(件)</th> <th rowspan="2">テスト(件)</th> </tr> <tr> <th>搬送</th> <th>不搬送</th> </tr> </thead> <tbody> <tr> <td>佐屋地区</td> <td>164</td> <td>23</td> <td>10</td> <td>14</td> <td>0</td> <td>1</td> <td>491</td> </tr> <tr> <td>立田地区</td> <td>34</td> <td>1</td> <td>1</td> <td>3</td> <td>0</td> <td>0</td> <td>90</td> </tr> <tr> <td>八開地区</td> <td>15</td> <td>0</td> <td>1</td> <td>0</td> <td>0</td> <td>0</td> <td>50</td> </tr> <tr> <td>佐織地区</td> <td>173</td> <td>20</td> <td>5</td> <td>15</td> <td>0</td> <td>0</td> <td>534</td> </tr> <tr> <td>合計</td> <td>386</td> <td>44</td> <td>17</td> <td>32</td> <td>0</td> <td>1</td> <td>1,165</td> </tr> </tbody> </table> AED借上料 302,184円 分署救急車AED賃借 1台 消防署・消防分署施設設置用AED賃借 各1台								設置台数(台)	緊急通報		緊急外通報				救急出動(件)		電池切れ(件)	誤報(件)	その他(件)	テスト(件)	搬送	不搬送	佐屋地区	164	23	10	14	0	1	491	立田地区	34	1	1	3	0	0	90	八開地区	15	0	1	0	0	0	50	佐織地区	173	20	5	15	0	0	534	合計	386	44	17	32	0	1	1,165
	設置台数(台)	緊急通報		緊急外通報																																																											
		救急出動(件)		電池切れ(件)	誤報(件)	その他(件)	テスト(件)																																																								
		搬送	不搬送																																																												
佐屋地区	164	23	10	14	0	1	491																																																								
立田地区	34	1	1	3	0	0	90																																																								
八開地区	15	0	1	0	0	0	50																																																								
佐織地区	173	20	5	15	0	0	534																																																								
合計	386	44	17	32	0	1	1,165																																																								



<p>備品購入費 (116頁)</p>	<p>更新又は新規資器材の導入により、災害現場にて迅速かつ的確に救助救命活動に努めた。 1,167,400円</p> <table border="1" data-bbox="530 178 1639 539"> <thead> <tr> <th>品名</th> <th>数量</th> <th>単価(円)</th> <th>金額(円)</th> </tr> </thead> <tbody> <tr> <td>潜水器具一式</td> <td>1</td> <td>209,520</td> <td>209,520</td> </tr> <tr> <td>ウェットスーツ</td> <td>1</td> <td>118,800</td> <td>118,800</td> </tr> <tr> <td>空気ボンベ</td> <td>5</td> <td>59,400</td> <td>297,000</td> </tr> <tr> <td>マイティバッグ KV-10</td> <td>1</td> <td>213,840</td> <td>213,840</td> </tr> <tr> <td>コード式コンビハンマードリル</td> <td>1</td> <td>186,840</td> <td>186,840</td> </tr> <tr> <td>ドライブレコーダー(ケンウッドDRV-610)</td> <td>4</td> <td>21,600</td> <td>86,400</td> </tr> <tr> <td>205L直冷式フリーザー</td> <td>1</td> <td>55,000</td> <td>55,000</td> </tr> </tbody> </table>	品名	数量	単価(円)	金額(円)	潜水器具一式	1	209,520	209,520	ウェットスーツ	1	118,800	118,800	空気ボンベ	5	59,400	297,000	マイティバッグ KV-10	1	213,840	213,840	コード式コンビハンマードリル	1	186,840	186,840	ドライブレコーダー(ケンウッドDRV-610)	4	21,600	86,400	205L直冷式フリーザー	1	55,000	55,000
品名	数量	単価(円)	金額(円)																														
潜水器具一式	1	209,520	209,520																														
ウェットスーツ	1	118,800	118,800																														
空気ボンベ	5	59,400	297,000																														
マイティバッグ KV-10	1	213,840	213,840																														
コード式コンビハンマードリル	1	186,840	186,840																														
ドライブレコーダー(ケンウッドDRV-610)	4	21,600	86,400																														
205L直冷式フリーザー	1	55,000	55,000																														
<p>教育及び資格取得 (116頁)</p>	<p>消防業務に必要な各種資格を取得させ、災害に対応できる知識及び技術を習得させた。 205,256円</p> <table border="1" data-bbox="530 676 1453 989"> <thead> <tr> <th>資格区分</th> <th>平成29年度 養成者数 (人)</th> <th>平成29年度末 取得者数 (人)</th> </tr> </thead> <tbody> <tr> <td>小型移動式クレーン</td> <td>2</td> <td>48</td> </tr> <tr> <td>潜水士</td> <td>2</td> <td>43</td> </tr> <tr> <td>酸素欠乏危険作業主任者</td> <td>1</td> <td>17</td> </tr> <tr> <td>小型船舶免許(湖・川)</td> <td>2</td> <td>12</td> </tr> </tbody> </table>	資格区分	平成29年度 養成者数 (人)	平成29年度末 取得者数 (人)	小型移動式クレーン	2	48	潜水士	2	43	酸素欠乏危険作業主任者	1	17	小型船舶免許(湖・川)	2	12																	
資格区分	平成29年度 養成者数 (人)	平成29年度末 取得者数 (人)																															
小型移動式クレーン	2	48																															
潜水士	2	43																															
酸素欠乏危険作業主任者	1	17																															
小型船舶免許(湖・川)	2	12																															
<p>消防学校等教育 (116頁)</p>	<p>消防吏員として、基礎的な知識・専門的な知識、技術を習得させ、消防職員の資質向上に努めた。 2,814,410円</p> <table border="1" data-bbox="530 1168 1639 1621"> <thead> <tr> <th>科目</th> <th>平成29年度 教育者数 (人)</th> <th>平成29年度末 修了者数 (人)</th> <th>教育期間</th> </tr> </thead> <tbody> <tr> <td>初任科</td> <td>7</td> <td>101</td> <td>6ヶ月</td> </tr> <tr> <td>救急科(標準課程)</td> <td>2</td> <td>49</td> <td>2ヶ月</td> </tr> <tr> <td>救助科(陸上・水上)</td> <td>1</td> <td>45</td> <td>1ヶ月</td> </tr> <tr> <td>予防査察科</td> <td>1</td> <td>5</td> <td>2週間</td> </tr> <tr> <td>初級幹部科</td> <td>1</td> <td>8</td> <td>2週間</td> </tr> <tr> <td>地震防災科</td> <td>1</td> <td>7</td> <td>2日間</td> </tr> <tr> <td>指揮隊科</td> <td>1</td> <td>6</td> <td>1週間</td> </tr> </tbody> </table>	科目	平成29年度 教育者数 (人)	平成29年度末 修了者数 (人)	教育期間	初任科	7	101	6ヶ月	救急科(標準課程)	2	49	2ヶ月	救助科(陸上・水上)	1	45	1ヶ月	予防査察科	1	5	2週間	初級幹部科	1	8	2週間	地震防災科	1	7	2日間	指揮隊科	1	6	1週間
科目	平成29年度 教育者数 (人)	平成29年度末 修了者数 (人)	教育期間																														
初任科	7	101	6ヶ月																														
救急科(標準課程)	2	49	2ヶ月																														
救助科(陸上・水上)	1	45	1ヶ月																														
予防査察科	1	5	2週間																														
初級幹部科	1	8	2週間																														
地震防災科	1	7	2日間																														
指揮隊科	1	6	1週間																														
<p>救急救命士養成 (116頁)</p>	<p>救命処置の高度な知識・技術を修得させるため東京研修所において救急救命士を養成し救急体制の充実を図った。 2,051,000円</p> <table border="1" data-bbox="530 1800 1639 1981"> <thead> <tr> <th>科目</th> <th>平成29年度 養成者数 (人)</th> <th>平成29年度末 修了者数 (人)</th> <th>教育期間</th> </tr> </thead> <tbody> <tr> <td>救急救命士</td> <td>1</td> <td>22</td> <td>7ヶ月</td> </tr> </tbody> </table>	科目	平成29年度 養成者数 (人)	平成29年度末 修了者数 (人)	教育期間	救急救命士	1	22	7ヶ月																								
科目	平成29年度 養成者数 (人)	平成29年度末 修了者数 (人)	教育期間																														
救急救命士	1	22	7ヶ月																														
<p>海部地方消防指令センター (116頁)</p>	<p>海部地方消防指令センターで通信指令業務を共同運用するため経費を負担した。 16,160,457円</p>																																

【消防本部予防課】

9款	消防費	1項	消防費	1目	常備消防費											
事業名	予防事業				市単独事業											
事業費	(単位:円)															
	決算額	財源内訳				最終予算額	執行率									
		国県支出金	地方債	その他特定財源	一般財源											
29年度	645,494	0	0	0	645,494	667,000	96.8%									
28年度	774,801	0	0	0	774,801	800,000	96.9%									
27年度	744,270	0	0	0	744,270	775,000	96.0%									
事業の概要																
目的	市民に対して啓発活動を行うとともに、教育施設や企業等を対象にした広報用ビデオDVDを活用し、防火・防災意識の高揚を図る。															
手段	市内各種行事において火災予防活動を充実する。 教育施設や企業等において広報用ビデオDVDを駆使し防火意識を高める。															
事業活動と成果																
全国火災予防運動 (114頁)	秋季・春季火災予防運動において、約700事業所にポスターを配布するとともに、航空宣伝により防火啓発を行い、更に、特定防火対象物の立入検査を実施して、防火管理体制の充実を図った。 <table border="1" style="margin-left: 20px;"> <tr> <td>秋季</td> <td>11月 9日～11月15日</td> </tr> <tr> <td>春季</td> <td>3月 1日～ 3月 7日</td> </tr> </table> 航空宣伝 年2回(11月9日、3月1日) 140,400円							秋季	11月 9日～11月15日	春季	3月 1日～ 3月 7日					
秋季	11月 9日～11月15日															
春季	3月 1日～ 3月 7日															
「火の用心」 グラウンド・ゴルフ大会 (114頁)	グラウンド・ゴルフを通じて参加者(高齢者)に対して、火災予防思想の一層の普及を図った。 10月24日 佐織総合運動場 参加者 56人 11月 9日 佐屋総合運動場 参加者 225人															
消防の広場 (114頁)	地区文化祭等に参加し、市民と消防のふれあいを通じて防火思想の普及を図った。 <table border="1" style="margin-left: 20px;"> <tr> <td>会場</td> <td>本庁駐車場</td> <td>愛西市江西町地内</td> </tr> <tr> <td>開催日</td> <td>11月5日</td> <td>4月7日</td> </tr> <tr> <td>参加人員(名)</td> <td>780</td> <td>100</td> </tr> </table> 9,975円							会場	本庁駐車場	愛西市江西町地内	開催日	11月5日	4月7日	参加人員(名)	780	100
会場	本庁駐車場	愛西市江西町地内														
開催日	11月5日	4月7日														
参加人員(名)	780	100														
地震体験 (114頁)	小学校・保育園等において、児童・園児に地震体験車(なまず号)にて試乗してもらい、地震を疑似体験することにより災害の予防に努めた。 通年(年間3回県地震体験車借用) 18施設 体験者数 1,571人 自動車損害保険料 46,730円															
少年消防クラブ活動 (114～116頁)	少年消防クラブ員が市消防団観閲式及び消防学校に1日入校して各種訓練と体験を通じて防火思想の高揚を図った。 観閲式 5月28日 開催地:親水公園総合運動場 市内3中学校 60人 一日入校 7月28日 開催地:愛知県消防学校 市内3中学校 55人 104,697円															
防火教室・署内見学 (114頁)	市内の幼稚園・保育園等を対象に、腹話術を通して園児・幼児への防火思想の啓発に努めた。また、署内見学者に対して防火思想の普及を図った。 防火教室 10施設 対象者 418人 署内見学 15回 見学者 589人 80,136円															

住宅用火災警報器 普及啓発 (114頁)	住宅火災における逃げ遅れによる死傷者を軽減することを目的として、各種消防事業の際に、市民に対して住宅用火災警報器の普及促進を図った。								
備品購入費 (116頁)	市民の生命・身体・財産を火災から守るため、広報用ビデオDVDにて防火意識の高揚に努めた。  <div style="text-align: center;">火災予防啓発用ビデオDVD</div> <table border="1" style="margin-left: auto; margin-right: auto;"> <thead> <tr> <th data-bbox="671 352 1131 397">品名(題名)</th> <th data-bbox="1136 352 1221 397">数量</th> <th data-bbox="1226 352 1408 397">単価(円)</th> <th data-bbox="1414 352 1596 397">金額(円)</th> </tr> </thead> <tbody> <tr> <td data-bbox="671 405 1131 450">火災から命を守る8つのポイント</td> <td data-bbox="1136 405 1221 450">1</td> <td data-bbox="1226 405 1408 450">63,180</td> <td data-bbox="1414 405 1596 450">63,180</td> </tr> </tbody> </table>	品名(題名)	数量	単価(円)	金額(円)	火災から命を守る8つのポイント	1	63,180	63,180
品名(題名)	数量	単価(円)	金額(円)						
火災から命を守る8つのポイント	1	63,180	63,180						

## 10款 教育費

最終予算額 2,414,265,000円に対し、支出額は 2,052,311,866円、繰越明許費は 287,400,000円となり、残額は 74,553,134円となった。

前年度決算額 2,210,073,586円と比較すると、157,761,720円の支出減(△7.1%)となった。

### 【学校教育課】

10款	教育費	1項	教育総務費	1目	教育委員会費
-----	-----	----	-------	----	--------

事業名	特別非常勤講師配置事業					市単独事業	
事業費 (単位:円)							
	決算額	財源内訳				最終予算額	執行率
		国県支出金	地方債	その他特定財源	一般財源		
29年度	11,832,000	0	0	800,000	11,032,000	13,416,000	88.2%
28年度	11,874,000	0	0	425,000	11,449,000	12,288,000	96.6%
27年度	13,242,000	0	0	269,500	12,972,500	13,416,000	98.7%
事業の概要							
目的	第2次愛西市総合計画の取り組みである「少人数指導の充実」に期するため、児童生徒一人ひとりに対して、きめ細やかな指導を充実させ、基礎的・基本的な知識・技能の定着を図るため非常勤講師を各校に配置する。						
手段	市小中学校へ非常勤講師を配置しティームティーチング及び習熟度別・少人数指導を行う。児童生徒一人ひとりに応じた学習指導や課題別コース学習等、個性重視の教育を推進する授業改善を目指し、学級(教科)担任とともに指導を行う。						
事業活動と成果							
賃金 (118頁)	算数・数学・理科等でティームティーチングを行うことで、児童生徒一人ひとりの状況に応じたきめ細やかな指導を行った。また、理解度・習熟度別による少人数指導や免許所有者による専門教科の指導を行った。これにより、学力検査の正答率・偏差値の上昇がみられ、アンケートでは全国平均に比べ、教科への愛着度や学級満足度の高さが見られた。 平成29年度 非常勤講師 小中学校18校21人						

事業名	適応指導教室事業					市単独事業	
事業費 (単位:円)							
	決算額	財源内訳				最終予算額	執行率
		国県支出金	地方債	その他特定財源	一般財源		
29年度	5,643,800	0	0	0	5,643,800	6,329,000	89.2%
28年度	6,052,800	0	0	0	6,052,800	6,329,000	95.6%
27年度	6,193,800	0	0	0	6,193,800	6,329,000	97.9%
事業の概要							
目的	市内の小中学校に在籍する学校になじめない児童生徒を学校復帰できるよう指導する。						
手段	適応指導教室を開いて、学校になじめない児童生徒を早く学校復帰できるよう個々の指導をする。						
事業活動と成果							
適応指導員報酬 (118頁)	市内の小中学校に在籍する学校になじめない児童生徒が、少しでも早く学校復帰できるよう専任指導員・補助員による個々の実態に即した指導を行った。 適応指導員(嘱託) 2人 3,832,800円						
臨時職員賃金 (118頁)	適応指導員(臨時職員) 3人 1,811,000円						

事業名	特別支援教育支援員配置事業					市単独事業	
事業費	(単位:円)						
	決算額	財源内訳				最終予算額	執行率
		国県支出金	地方債	その他特定財源	一般財源		
29年度	34,500,000	0	0	0	34,500,000	34,800,000	99.1%
28年度	32,452,947	0	0	0	32,452,947	32,453,000	99.9%
27年度	32,416,788	0	0	0	32,416,788	32,417,000	99.9%
事業の概要							
目的	市内の小中学校に在籍する障害等のある児童生徒の介助・支援をする。						
手段	特別支援教育支援員を配置し、障害等のある児童生徒の介助・支援をする。						
事業活動と成果							
委託料 (118頁)	市内の小中学校に在籍する障害等のある児童生徒に対し、学校における日常生活等の介助・支援が行えるよう、特別支援教育支援員を配置し、学校の円滑な運営を図った。 特別支援教育支援員 小学校10校 中学校5校 計12人						

10款	教育費	1項	教育総務費	2目	事務局費
-----	-----	----	-------	----	------

事業名	防災等情報メール配信システム運用委託事業					市単独事業	
事業費	(単位:円)						
	決算額	財源内訳				最終予算額	執行率
		国県支出金	地方債	その他特定財源	一般財源		
29年度	388,800	0	0	0	388,800	389,000	99.9%
28年度	388,800	0	0	0	388,800	389,000	99.9%
27年度	421,200	0	0	0	421,200	422,000	99.8%
事業の概要							
目的	児童生徒の安全安心な学校生活に資するため、保護者等に緊急情報・不審者情報を配信する。						
手段	メール配信システムを使用し、緊急情報・不審者情報を配信する。						
事業活動と成果							
委託料 (120頁)	緊急情報・不審者情報を配信したことで保護者等に注意喚起ができたため、児童生徒の安全安心な学校生活に資することができた。 防災安全課の運用する防災メールシステム及びサーバーを利用しているため経済的かつ合理的に業務の遂行ができた。(税込32,400円/月)						
	登録者数		配信回数				
	H29	4,763	H29	1,331			
	H28	4,566	H28	1,270			

事業名	愛西市学校教育事業補助金事業					市単独事業	
事業費							(単位:円)
	決算額	財源内訳				最終予算額	執行率
		国県支出金	地方債	その他特定財源	一般財源		
29年度	3,450,700	0	0	0	3,450,700	3,468,000	99.5%
28年度	3,482,400	0	0	0	3,482,400	3,496,000	99.6%
27年度	4,254,940	0	0	0	4,254,940	4,286,000	99.3%
事業の概要							
目的	各小中学校の教職員の資質向上を図る。 各小中学校のPTA活動の育成と促進を図る。						
手段	現職教育研修及びPTA活動等に補助金を交付する。						
事業活動と成果							
現職教育研修事業補助金 PTA補助金 PTA連絡協議会補助金 (120頁)	現職教育研修及びPTA活動等に補助金を交付して、教職員の資質向上を図るとともに、PTA活動の育成と促進を図った。						
	事業名 学校名	現職教育研修事業 一校 23,000円 教員数(1/3)×4,000円	PTA 一校 80,000円 児童数×150円	PTA連絡協議会 代表校 100,000円			
	永和小学校	63,000	143,600	—			
	市江小学校	55,000	117,050	—			
	佐屋小学校	71,000	174,050	—			
	佐屋西小学校	51,000	113,150	—			
	立田南部小学校	47,000	107,600	—			
	同 福原分校	31,000	64,000	—			
	立田北部小学校	47,000	106,550	—			
	八輪小学校	43,000	96,650	—			
	開治小学校	43,000	93,950	—			
	北河田小学校	63,000	135,950	—			
	勝幡小学校	55,000	114,650	—			
	草平小学校	63,000	131,300	—			
	西川端小学校	51,000	113,900	100,000			
	永和中学校	59,000	114,050	—			
	佐屋中学校	87,000	174,950	—			
	立田中学校	59,000	110,750	—			
	八開中学校	55,000	96,200	—			
	佐織中学校	59,000	134,000	—			
	佐織西中学校	71,000	135,350	—			
	計	1,073,000	2,277,700	100,000			
	*福原分校は固定額						

10款	教育費	2項	小学校費	1目	学校管理費
-----	-----	----	------	----	-------

事業名	ALT講師配置委託事業(小学校)					市単独事業														
事業費	(単位:円)																			
	決算額	財源内訳				最終予算額	執行率													
		国県支出金	地方債	その他特定財源	一般財源															
29年度	10,679,040	0	0	0	10,679,040	10,680,000	99.9%													
28年度	10,679,040	0	0	0	10,679,040	10,680,000	99.9%													
27年度	10,679,040	0	0	0	10,679,040	10,684,000	99.9%													
事業の概要																				
目的	外国語指導助手を小学校に派遣することにより、児童が外国語に触れたり、外国の生活や文化などに慣れ親しんだり、小学校段階にふさわしい体験的な学習、英会話学習等を通じ、国際理解教育の一助とする。																			
手段	愛西市立小学校にALT講師を配置し、小学校段階にふさわしい英語指導をする。																			
事業活動と成果																				
委託料 (122頁)	ALT講師を小学校に派遣し、児童が外国語に触れたり、外国の生活や文化などに慣れ親しんだ。																			
	<table border="1"> <tr><td>永和小学校</td></tr> <tr><td>市江小学校</td></tr> <tr><td>佐屋小学校</td></tr> <tr><td>佐屋西小学校</td></tr> <tr><td>立田南部小学校</td></tr> <tr><td>同 福原分校</td></tr> <tr><td>立田北部小学校</td></tr> <tr><td>八輪小学校</td></tr> <tr><td>開治小学校</td></tr> <tr><td>北河田小学校</td></tr> <tr><td>勝幡小学校</td></tr> <tr><td>草平小学校</td></tr> <tr><td>西川端小学校</td></tr> </table>		永和小学校	市江小学校	佐屋小学校	佐屋西小学校	立田南部小学校	同 福原分校	立田北部小学校	八輪小学校	開治小学校	北河田小学校	勝幡小学校	草平小学校	西川端小学校	ALT講師4人 10,679,040円				
永和小学校																				
市江小学校																				
佐屋小学校																				
佐屋西小学校																				
立田南部小学校																				
同 福原分校																				
立田北部小学校																				
八輪小学校																				
開治小学校																				
北河田小学校																				
勝幡小学校																				
草平小学校																				
西川端小学校																				

事業名	小学校ICT事業					市単独事業	
事業費	(単位:円)						
	決算額	財源内訳				最終予算額	執行率
		国県支出金	地方債	その他特定財源	一般財源		
29年度	51,361,896	0	0	0	51,361,896	51,363,000	99.9%
28年度	47,241,537	0	0	0	47,241,537	47,266,000	99.9%
27年度	41,765,414	0	0	0	41,765,414	41,766,000	99.9%
事業の概要							
目的	日常的にICTを活用することが当たり前の現代社会において、学校の生活や学習においても日常的にICTを活用できる環境を整備する。						
手段	経年による故障・機能劣化により、児童への授業進行にも支障を生じかねないため、コンピュータ関連機器等や学習用ソフトの更新・整備及びシステムの円滑な運用のための保守を行う。						
事業活動と成果							
使用料及び賃借料 (124頁)	ICT教育の推進のために老朽化した機器は更新し、ICTを活用できる学習環境を整備した。 サーバー、パソコン、プリンター、プロジェクター、無線LANアクセスポイント等 ICT事業の機器類賃借料 41,301,048 円						
システム保守 (122頁)	円滑な運用のために、ICT機器類のシステムの保守をおこなった。 10,060,848 円						

事業名	小学校施設耐震化・環境整備事業					補助事業+市単独事業	
事業費 (単位:円)							
	決算額	財源内訳				最終予算額	執行率
		国県 支出金	地方債	その他 特定財源	一般財源		
29年度	53,686,800	12,241,000	33,000,000	0	8,445,800	249,857,000	21.5%
28年度	254,696,400	90,966,000	153,700,000	0	10,030,400	312,878,000	81.4%
27年度	44,877,456	9,248,000	0	0	35,629,456	286,509,000	15.7%
事業の概要							
目的	市立小学校の校舎・屋内運動場ほか学校施設全般。子どもたちの安全で快適な学習・生活環境を確保するため、緊急性や経年劣化の状態回復だけでなく時代のニーズに対応した施設へと転換を図ることも考慮しつつ、改修・修繕に努めるところである。						
手段	施設の耐震化及び環境の整備・充実を図り、安全快適に学習・生活ができるような環境に配慮した施設・設備の整備・改修工事を行う。						
事業活動と成果							
設計委託料 (122～124頁)	トイレ改修工事設計委託 永和小学校 1,620,000円 勝幡小学校 1,382,400円 西川端小学校 950,400円 校舎外壁等調査及び改修工事設計 市江小学校 1,188,000円 屋内運動場非構造部材耐震改修工事設計 永和小学校 1,512,000円						
監理委託料 (124頁)	トイレ改修工事監理委託 佐屋小学校 1,134,000円						
工事請負費 (124頁)	トイレ改修工事 佐屋小学校 45,900,000円 <繰越明許> 小学校トイレ改修事業 ( 103,500,000円 ) 校舎外壁等改修事業 ( 31,300,000円 ) 屋内運動場非構造部材耐震改修事業 ( 59,000,000円 )						



事業名	小学校管理備品購入事業					市単独事業	
事業費	(単位:円)						
	決算額	財源内訳				最終予算額	執行率
		国県 支出金	地方債	その他 特定財源	一般財源		
29年度	4,256,391	0	0	0	4,256,391	4,324,000	98.4%
28年度	4,270,662	0	0	0	4,270,662	4,441,000	96.2%
27年度	7,563,408	0	0	0	7,563,408	8,029,000	94.2%
事業の概要							
目的	学校管理備品を充実させることにより、児童にとって、よりよい学習環境となるよう整備する。						
手段	各学校に必要となった備品を新しく購入する。経年劣化・破損等により使えなくなった備品を更新する。						
事業活動と成果							
備品購入費 (124頁)	学校管理備品の充実及び更新等により、教育効果の向上に努めた。 (単位:円)						
	学 校 名	購 入 額	品 名				
	永 和 小 学 校	216,014	オーディオメーター、電動シャープナー ほか				
	市 江 小 学 校	258,908	ワイヤレスアンプ、学生机(可動式) ほか				
	佐 屋 小 学 校	499,754	折りたたみひな段1セット、全自動洗たく機 ほか				
	佐屋西小学校	269,148	会議テーブル、ワイヤレスマイク ほか				
	立田南部小学校	284,596	ワイヤレスアンプセット、インクジェットプリンター ほか				
	同 福原分校	75,000	ガスファンヒーター、軽あけ強力パンチマックス ほか				
	立田北部小学校	214,932	スタッキングチェア、児童用机SS ほか				
	八 輪 小 学 校	300,880	事務用椅子肘無し13脚、オーディオメーター ほか				
	開 治 小 学 校	105,811	掃除機、ボッシュヘッジトリマー ほか				
	北河田小学校	493,800	ホウトク学生机、椅子 ほか				
	勝 幡 小 学 校	506,304	ラグーンマット、石油ストーブ ほか				
	草 平 小 学 校	217,748	エンジンブロワ、特定小電力トランシーバー ほか				
	西川端小学校	327,252	背面ロッカー6段2列、スクール机・椅子 ほか				
	事 務 局	403,287	特別支援机・椅子、停電時用電話12台 ほか				
	計	4,173,434					
	職 員 図 書	82,957 円					

10款	教育費	2項	小学校費	2目	教育振興費
-----	-----	----	------	----	-------

事業名	愛西市学校教育事業補助金事業(小学校)				市単独事業
-----	---------------------	--	--	--	-------

事業費 (単位:円)

	決算額	財源内訳				最終予算額	執行率
		国県支出金	地方債	その他特定財源	一般財源		
29年度	6,719,760	0	0	100,000	6,619,760	6,801,000	98.8%
28年度	6,975,760	0	0	150,000	6,825,760	7,050,000	98.9%
27年度	7,929,000	0	0	30,000	7,899,000	7,999,000	99.1%

事業の概要

目的 教育の振興並びに義務教育の円滑な運営と保護者の負担軽減を図る。

手段 各種の学校行事等に補助金を交付し、教育事業を活性化し、保護者負担を軽減する。

事業活動と成果

各種の学校行事等に補助金を交付して、教育事業の活発化と保護者負担の軽減をした。

事業名	学校名	クラブ活動	児童芸術鑑賞	児童指導	社会科研究
		一校×62,000円	児童数×380円	一校×20,000円 児童数×30円	代表校 50,000円
クラブ活動事業補助金	永和小学校	62,000	153,900	32,720	—
	市江小学校	62,000	92,340	27,410	—
児童芸術鑑賞補助金	佐屋小学校	62,000	234,080	38,810	—
	佐屋西小学校	62,000	90,000	26,630	—
	立田南部小学校	62,000	90,000	25,520	—
児童指導事業補助金	同 福原分校	—	—	7,000	—
	立田北部小学校	62,000	90,000	25,310	—
社会科研究事業補助金	八輪小学校	62,000	90,000	23,330	—
	開治小学校	62,000	90,000	22,790	—
	北河田小学校	62,000	141,360	31,190	50,000
修学旅行児童旅費補助金	勝幡小学校	62,000	90,000	26,930	—
	草平小学校	62,000	125,400	30,260	—
総合学習活動事業補助金	西川端小学校	62,000	90,000	26,780	—
	計	744,000	1,377,080	344,680	50,000

(124頁)

事業名	学校名	修学旅行児童旅費	総合学習活動
		児童数×3,000円	一校×135,000円 児童数×250円
総合学習活動事業補助金	永和小学校	189,000	241,000
	市江小学校	171,000	196,750
	佐屋小学校	294,000	291,750
	佐屋西小学校	117,000	190,250
	立田南部小学校	93,000	181,000
	同 福原分校	—	72,000
	立田北部小学校	108,000	179,250
	八輪小学校	63,000	162,750
	開治小学校	51,000	158,250
	北河田小学校	225,000	228,250
	勝幡小学校	96,000	192,750
	草平小学校	186,000	220,500
	西川端小学校	105,000	191,500
	計	1,698,000	2,506,000

事業名	小学校教育振興事業					市単独事業	
事業費							(単位:円)
	決算額	財源内訳				最終予算額	執行率
		国県支出金	地方債	その他特定財源	一般財源		
29年度	6,399,728	0	0	0	6,399,728	6,869,000	93.2%
28年度	9,207,199	0	0	0	9,207,199	9,390,000	98.1%
27年度	11,574,681	0	0	0	11,574,681	11,693,000	99.0%
事業の概要							
目的	小学校児童の日常の教育活動を支える。						
手段	行事の記念品等を活用したり、教材備品や児童図書等の購入をし、教育効果の向上に努める。						
事業活動と成果							
報償費 (124頁)	卒業記念品として 英和辞典・証書ファイル 小学校卒業生 568人 820,560円						
備品購入費 (124頁)	教材備品・児童図書等の購入により教育効果の向上に努めた。 (単位:円)						
	学校名	購入額	品名				
	永和小学校	262,099	透明直線定規、卓上木琴 ほか				
	市江小学校	116,259	一輪車収納台、ステンシルローラー ほか				
	佐屋小学校	118,800	どこでも畳、カラー大玉 赤色 ほか				
	佐屋西小学校	217,196	リンナイガステーブルコンロ、電気アイロン ほか				
	立田南部小学校	36,522	ノート黒板、CDラジオ ほか				
	同 福原分校	24,495	走り高跳びスタンド、理科実験用ガスコンロ				
	立田北部小学校	246,980	ワイヤレスアンプ、逆上がり補助板 ほか				
	八輪小学校	33,000	教文超軽量MG式習字用水書板				
	開治小学校	144,440	アルトホルン、ポータートーン ほか				
	北河田小学校	156,120	浮島 赤1ヶ 黄1ヶ、飼育箱(特大) ほか				
	勝幡小学校	273,430	立奏木琴、書画カメラ ほか				
	草平小学校	280,978	長座体前屈測定器、理科実験用ガスコンロ ほか				
	西川端小学校	307,646	ジャノメジグザグ電子ミシン、逆上がり補助器 ほか				
	事務局	-					
	計	2,217,965					
	児童図書(13校)	3,361,203	円				

事業名	準要保護児童就学援助事業					補助事業+市単独事業	
事業費	(単位:円)						
	決算額	財源内訳				最終予算額	執行率
		国県支出金	地方債	その他特定財源	一般財源		
29年度	18,555,917	757,000	0	0	17,798,917	21,671,000	85.6%
28年度	18,708,507	808,000	0	0	17,900,507	19,813,000	94.4%
27年度	18,744,250	662,910	0	0	18,081,340	19,677,000	95.3%
事業の概要							
目的	経済的な理由によって、就学困難な児童の保護者に対し、必要な援助を与えることにより義務教育の円滑な実施に資する。						
手段	要保護及びそれに準ずる家庭の児童に対する就学援助をし、義務教育を円滑に実施する。						
事業活動と成果							
扶助費 (124頁)	要保護及びそれに準ずる家庭の児童に対する就学援助事業 就学援助者 327人 扶助費 18,555,917円 支給費目別内訳表 (単位:円)						
	新入学		修学旅行		校外学習		
	人数	金額	人数	金額	人数	金額	
	56(9)	1,997,750	48(1)	712,500	56(14)	196,000	
	学用品		給食費				
	人数	金額	人数	金額			
	305(49)	3,430,292	305(49)	12,219,375			
	※( )は特別支援教育認定者分で内数						

10款	教育費	3項	中学校費	1目	学校管理費
-----	-----	----	------	----	-------

事業名	ALT講師配置委託事業(中学校)					市単独事業	
事業費	(単位:円)						
	決算額	財源内訳				最終予算額	執行率
		国県支出金	地方債	その他特定財源	一般財源		
29年度	15,448,320	0	0	0	15,448,320	15,449,000	99.9%
28年度	15,448,320	0	0	0	15,448,320	15,449,000	99.9%
27年度	15,448,320	0	0	0	15,448,320	15,452,000	99.9%
事業の概要							
目的	外国語指導助手を中学校に派遣することにより、中学生に生きた外国語を身につけさせるとともに、外国の生活習慣を理解させ、国際理解教育の一助とする。						
手段	愛西市立中学校にALT講師を配置し、中学生に生きた英語教育をする。						
事業活動と成果							
委託料 (126頁)	ALT講師を中学校に派遣し、中学生に生きた英語を身につけさせるとともに、外国の生活習慣を理解させた。						
	永和中学校	ALT講師4人 15,448,320円					
	佐屋中学校						
	立田中学校						
	八開中学校						
	佐織中学校						
	佐織西中学校						

事業名	中学校ICT事業					市単独事業	
事業費 (単位:円)							
	決算額	財源内訳				最終予算額	執行率
		国県支出金	地方債	その他特定財源	一般財源		
29年度	26,780,148	0	0	0	26,780,148	26,781,000	99.9%
28年度	24,987,078	0	0	0	24,987,078	24,999,000	99.9%
27年度	22,476,787	0	0	0	22,476,787	22,477,000	99.9%
事業の概要							
目的	日常的にICTを活用することが当たり前の現代社会において、学校の生活や学習においても日常的にICTを活用できる環境を整備する。						
手段	経年による故障・機能劣化により、生徒への授業進行にも支障を生じかねないため、コンピュータ関連機器等や学習用ソフトの更新・整備及びシステムの円滑な運用のための保守を行う。						
事業活動と成果							
使用料及び賃借料 (126頁)	ICT教育の推進のために老朽化した機器は更新し、ICTを活用できる学習環境を整備した。 サーバー、パソコン、プリンター、プロジェクター等 ICT事業の機器類賃借料 21,943,476 円						
システム保守 (126頁)	円滑な運用のために、ICT機器類のシステムの保守をおこなった。 4,836,672 円						

事業名	中学校施設耐震化・環境整備事業					補助事業+市単独事業	
事業費 (単位:円)							
	決算額	財源内訳				最終予算額	執行率
		国県支出金	地方債	その他特定財源	一般財源		
29年度	71,614,800	22,607,000	43,000,000	0	6,007,800	173,969,000	41.2%
28年度	93,398,400	12,551,000	46,900,000	0	33,947,400	178,359,000	52.4%
27年度	246,942,000	70,444,000	130,000,000	0	46,498,000	321,029,000	76.9%
事業の概要							
目的	市立中学校の校舎・屋内運動場ほか学校施設全般。生徒たちの安全で快適な学習・生活環境を確保するため、緊急性や経年劣化の状態回復だけでなく時代のニーズに対応した施設へと転換を図ることも考慮しつつ、改修・修繕に努めるところである。						
手段	施設の耐震化及び環境の整備・充実を図り、安全快適に学習・生活ができるような環境に配慮した施設・設備の整備・改修工事を行う。						
事業活動と成果							
設計委託料 (126頁)	校舎外壁等調査及び改修工事設計 永和中学校 1,490,400円 公共下水道接続工事設計 佐織中学校 410,400円 武道場非構造部材耐震改修工事設計 佐屋中学校 1,674,000円						
監理委託料 (126頁)	武道場非構造部材耐震改修工事監理 永和中学校 1,404,000円 佐織西中学校 702,000円						
工事請負費 (126頁)	武道場非構造部材耐震改修工事 永和中学校 46,116,000円 佐織西中学校 19,818,000円 <繰越明許> 校舎外壁等改修事業 ( 41,600,000円 ) 屋内運動場非構造部材耐震改修事業 ( 52,000,000円 )						

事業名	中学校管理備品購入事業					市単独事業	
事業費	(単位:円)						
	決算額	財源内訳				最終予算額	執行率
		国県支出金	地方債	その他特定財源	一般財源		
29年度	2,866,296	0	0	0	2,866,296	3,155,000	90.8%
28年度	3,322,236	0	0	0	3,322,236	3,454,000	96.2%
27年度	5,110,027	0	0	0	5,110,027	5,157,000	99.1%
事業の概要							
目的	学校管理備品を充実させることにより、生徒にとって、よりよい学習環境となるよう整備する。						
手段	各学校に必要となった備品を新しく購入する。経年劣化・破損等により使えなくなった備品を更新する。						
事業活動と成果							
備品購入費 (126頁)	学校管理備品の充実及び更新等により、教育効果の向上に努めた。 (単位:円)						
	学 校 名	購 入 額	品 名				
	永 和 中 学 校	413,086	デジタルカメラ(20台)、教卓(5台) ほか				
	佐 屋 中 学 校	269,740	ムラテック普通紙FAX、ビデオカメラ ほか				
	立 田 中 学 校	250,220	教壇、モップハンガー ほか				
	八 開 中 学 校	191,536	CDプレイヤー 3台、モバイル書画カメラ ほか				
	佐 織 中 学 校	212,976	学生机、学生椅子 ほか				
	佐 織 西 中 学 校	946,681	会議テーブル6台、会議用椅子18脚				
	事 務 局	560,757	食堂用テーブル・椅子、停電時用電話12台 ほか				
	計	2,844,996					
	職 員 図 書	21,300	円				

10款	教育費	3項	中学校費	2目	教育振興費
-----	-----	----	------	----	-------

事業名	中学校教育振興事業	市単独事業
-----	-----------	-------

事業費 (単位:円)

	決算額	財源内訳				最終予算額	執行率
		国県支出金	地方債	その他特定財源	一般財源		
29年度	5,827,313	0	0	0	5,827,313	6,208,000	93.9%
28年度	7,743,601	0	0	0	7,743,601	8,685,000	89.2%
27年度	9,041,707	0	0	0	9,041,707	9,406,000	96.1%

事業の概要

目的 中学校生徒の日常の教育活動を支える。

手段 諸行事の参加賞・記念品等を活用したり、教材備品や生徒図書等の購入をし、教育効果の向上に努める。

事業活動と成果

報償費 (128頁) 卒業記念品として  
 印鑑・証書ファイル 中学校卒業生 666人 758,192円

備品購入費 (128頁) 教材備品・生徒図書等の購入により教育効果の向上に努めた。  
 (単位:円)

学校名	購入額	品名
永和中学校	405,520	電源装置(10台)、バレーネットアンテナ ほか
佐屋中学校	1,335,420	大判日本地方別地図、ケース入りクルックス管 ほか
立田中学校	496,622	ロイター板、スポーツカウンター ほか
八開中学校	231,923	コンパクト電子てんびん、リプロン綱引きロープ ほか
佐織中学校	260,400	フットサルゴール・優勝盾、棒高跳び用ポール ほか
佐織西中学校	374,954	マグホワイト新世界州別地図、プリメインアンプ ほか
事務局	216,000	デジタル教科書
計	3,320,839	

生徒図書(6校) 1,748,282 円

事業名	愛西市学校教育事業補助金事業(中学校)					市単独事業																																				
事業費							(単位:円)																																			
	決算額	財源内訳				最終予算額	執行率																																			
		国県支出金	地方債	その他特定財源	一般財源																																					
29年度	10,003,540	0	0	0	10,003,540	10,093,000	99.1%																																			
28年度	10,254,190	0	0	0	10,254,190	10,468,000	98.0%																																			
27年度	12,571,960	0	0	0	12,571,960	12,689,000	99.1%																																			
事業の概要																																										
目的	教育の振興並びに義務教育の円滑な運営と保護者の負担軽減を図る。																																									
手段	各種の学校行事等に補助金を交付し、教育事業を活性化し、保護者負担を軽減する。																																									
事業活動と成果																																										
クラブ活動事業補助金	各種の学校行事等に補助金を交付して、教育事業の活発化と保護者負担の軽減をした。																																									
生徒芸術鑑賞補助金	<table border="1"> <thead> <tr> <th rowspan="2">事業名 学校名</th> <th>クラブ活動</th> <th>生徒芸術鑑賞</th> <th>生徒指導</th> </tr> <tr> <th>クラブ数× 27,000円</th> <th>生徒数×380円</th> <th>一校×280,000円 生徒数×420円</th> </tr> </thead> <tbody> <tr> <td>永和中学校</td> <td>351,000</td> <td>114,000</td> <td>375,340</td> </tr> <tr> <td>佐屋中学校</td> <td>621,000</td> <td>230,000</td> <td>545,860</td> </tr> <tr> <td>立田中学校</td> <td>351,000</td> <td>114,000</td> <td>366,100</td> </tr> <tr> <td>八開中学校</td> <td>270,000</td> <td>114,000</td> <td>325,360</td> </tr> <tr> <td>佐織中学校</td> <td>378,000</td> <td>131,860</td> <td>431,200</td> </tr> <tr> <td>佐織西中学校</td> <td>459,000</td> <td>139,840</td> <td>434,980</td> </tr> <tr> <td>計</td> <td>2,430,000</td> <td>843,700</td> <td>2,478,840</td> </tr> </tbody> </table>							事業名 学校名	クラブ活動	生徒芸術鑑賞	生徒指導	クラブ数× 27,000円	生徒数×380円	一校×280,000円 生徒数×420円	永和中学校	351,000	114,000	375,340	佐屋中学校	621,000	230,000	545,860	立田中学校	351,000	114,000	366,100	八開中学校	270,000	114,000	325,360	佐織中学校	378,000	131,860	431,200	佐織西中学校	459,000	139,840	434,980	計	2,430,000	843,700	2,478,840
事業名 学校名	クラブ活動	生徒芸術鑑賞	生徒指導																																							
	クラブ数× 27,000円	生徒数×380円	一校×280,000円 生徒数×420円																																							
永和中学校	351,000	114,000	375,340																																							
佐屋中学校	621,000	230,000	545,860																																							
立田中学校	351,000	114,000	366,100																																							
八開中学校	270,000	114,000	325,360																																							
佐織中学校	378,000	131,860	431,200																																							
佐織西中学校	459,000	139,840	434,980																																							
計	2,430,000	843,700	2,478,840																																							
生徒指導事業補助金																																										
修学旅行生徒旅費補助金																																										
総合学習活動事業補助金 (128頁)	<table border="1"> <thead> <tr> <th rowspan="2">事業名 学校名</th> <th>修学旅行生徒旅費</th> <th>総合学習活動</th> </tr> <tr> <th>生徒数×4,500円</th> <th>一校×135,000円 生徒数×250円</th> </tr> </thead> <tbody> <tr> <td>永和中学校</td> <td>288,000</td> <td>191,750</td> </tr> <tr> <td>佐屋中学校</td> <td>1,125,000</td> <td>293,250</td> </tr> <tr> <td>立田中学校</td> <td>342,000</td> <td>186,250</td> </tr> <tr> <td>八開中学校</td> <td>153,000</td> <td>162,000</td> </tr> <tr> <td>佐織中学校</td> <td>526,500</td> <td>225,000</td> </tr> <tr> <td>佐織西中学校</td> <td>531,000</td> <td>227,250</td> </tr> <tr> <td>計</td> <td>2,965,500</td> <td>1,285,500</td> </tr> </tbody> </table>							事業名 学校名	修学旅行生徒旅費	総合学習活動	生徒数×4,500円	一校×135,000円 生徒数×250円	永和中学校	288,000	191,750	佐屋中学校	1,125,000	293,250	立田中学校	342,000	186,250	八開中学校	153,000	162,000	佐織中学校	526,500	225,000	佐織西中学校	531,000	227,250	計	2,965,500	1,285,500									
事業名 学校名	修学旅行生徒旅費	総合学習活動																																								
	生徒数×4,500円	一校×135,000円 生徒数×250円																																								
永和中学校	288,000	191,750																																								
佐屋中学校	1,125,000	293,250																																								
立田中学校	342,000	186,250																																								
八開中学校	153,000	162,000																																								
佐織中学校	526,500	225,000																																								
佐織西中学校	531,000	227,250																																								
計	2,965,500	1,285,500																																								



事業名	キャリアスクールプロジェクト推進事業補助金					補助事業		
事業費							(単位:円)	
	決算額	財源内訳				最終予算額	執行率	
		国県 支出金	地方債	その他 特定財源	一般財源			
29年度	185,000	185,000	0	0	0	185,000	100.0%	
28年度	185,000	185,000	0	0	0	185,000	100.0%	
27年度	185,000	185,000	0	0	0	185,000	100.0%	
事業の概要								
目的	体系的にキャリア教育を進めていくための体験の一つとして位置付け、職場体験と事前・事後指導を通して、子どもたちが将来の生き方について真剣に考え、働くことや学ぶことへの意欲が向上することを目的とする。							
手段	各中学校長が、キャリアスクールプロジェクト推進事業補助金を申請し、補助金を交付する。							
事業活動と成果								
キャリアスクールプロジェクト推進事業補助金 (128頁)	講演を開催したり、体験学習文集を製本し、生徒の職場体験活動の充実を図った。 佐屋中35,000円、その他5校30,000円							

事業名	準要保護生徒就学援助事業					補助事業+市単独事業	
事業費							(単位:円)
	決算額	財源内訳				最終予算額	執行率
		国県支出金	地方債	その他特定財源	一般財源		
29年度	21,347,812	551,000	0	0	20,796,812	22,703,000	94.0%
28年度	18,593,141	461,000	0	0	18,132,141	19,182,000	96.9%
27年度	20,049,228	500,090	0	0	19,549,138	21,470,000	93.4%
事業の概要							
目的	経済的な理由によって、就学困難な生徒の保護者に対し、必要な援助を与えることにより義務教育の円滑な実施に資する。						
手段	要保護及びそれに準ずる家庭の生徒に対する就学援助をし、義務教育を円滑に実施する。						
事業活動と成果							
扶助費 (128頁)	要保護及びそれに準ずる家庭の生徒に対する就学援助事業 就学援助者 243人 扶助費 21,347,812円 支給費目別内訳表 (単位:円)						
		新入学		修学旅行		校外学習	
		人数	金額	人数	金額	人数	金額
		107(9)	4,748,250	58(6)	2,455,229	61(7)	345,000
		学用品		給食費		医療費	
		人数	金額	人数	金額	人数	金額
		197(22)	4,226,800	195(21)	9,572,533	0(0)	0
※( )は特別支援教育認定者分で内数							

10款	教育費	5項	保健体育費	3目	学校給食管理費
-----	-----	----	-------	----	---------

事業名	学校給食事業					市単独事業	
事業費							(単位:円)
	決算額	財源内訳				最終予算額	執行率
		国県支出金	地方債	その他特定財源	一般財源		
29年度	614,623,901	0	0	281,398,995	333,224,906	631,076,000	97.4%
28年度	599,426,341	0	0	290,476,700	308,949,641	622,631,000	96.3%
27年度	614,394,131	0	0	296,441,820	317,952,311	638,844,000	96.2%
事業の概要							
目的	児童生徒にバランスのとれた食事を提供することにより、児童生徒の健康の増進、体位の向上を図り、また、これらを通して日常生活における正しい食習慣を身につけさせる。						
手段	児童生徒にバランスのとれた食事を提供し、児童生徒の健康の増進、体位の向上を図る。						
事業活動と成果							
給食需用費 (138頁)	児童生徒にバランスのとれた食事を提供することにより、児童生徒の健康の増進、体位の向上を図ることができ、これらを通じて日常生活において正しい食習慣が身についた。 賄材料費 291,494,495円						
給食委託料 (138頁)	学校給食センター維持管理運営委託料 学校給食調理等委託料					198,333,367円 96,724,044円	
給食備品 (138頁)	業務用冷蔵庫・冷凍庫 勝幡小(冷蔵庫)、北河田小(冷蔵庫 2台)、西川端小(冷凍庫) 配膳台(永和中 2台)					2,413,800円 114,480円	

【生涯学習課】

10款	教育費	4項	社会教育費	1目	社会教育総務費
-----	-----	----	-------	----	---------

事業名	社会教育一般事業					市単独事業													
事業費	(単位:円)																		
	決算額	財源内訳				最終予算額	執行率												
		国県支出金	地方債	その他特定財源	一般財源														
29年度	10,561,198	0	0	0	10,561,198	11,315,000	93.3%												
28年度	9,726,900	1,000,000	0	0	8,726,900	9,975,000	97.5%												
27年度	15,096,160	0	0	0	15,096,160	15,607,000	96.7%												
事業の概要																			
目的	各種団体の育成推進を図る。																		
手段	研修会等への参加、事業の開催運営をする。																		
事業活動と成果																			
報酬 (128頁)	<p>社会教育委員(11人)            会議・研修会等への参加、知識習得及び向上に努めた。            社会教育に関する諸活動について教育委員会に助言した。</p> <p>青少年問題協議会委員(15人)            8月10日(木)に委員による青少年パトロールを実施した。</p> <p>青少年の指導育成保護に関する施策の適切な実施を行うために関係機関相互の連絡調整を図った。</p>																		
報償費 (128頁)	<p>成人式            平成30年1月7日(日)文化会館、佐織公民館の2会場で式典を開催した。            新成人による誓いの言葉、記念品の贈呈、抽選会等を実施した。</p> <table border="1"> <thead> <tr> <th></th> <th>文化会館</th> <th>佐織公民館</th> <th>計</th> </tr> </thead> <tbody> <tr> <td>対象者</td> <td>418人</td> <td>281人</td> <td>699人</td> </tr> <tr> <td>出席者</td> <td>368人</td> <td>252人</td> <td>620人</td> </tr> </tbody> </table>								文化会館	佐織公民館	計	対象者	418人	281人	699人	出席者	368人	252人	620人
	文化会館	佐織公民館	計																
対象者	418人	281人	699人																
出席者	368人	252人	620人																
委託料 (128頁)	<p>文化祭委託 2,785,765円            11月4日(土)～11月5日(日)文化会館、佐織公民館等で文化祭を開催した。            芸能発表、作品展示、呈茶等を実施した。</p>																		
補助金 (128頁)	<p>婦人会 1,210,000円            女性の地位の向上や心豊かな地域社会の発展のため補助した。</p> <p>文化協会 3,000,000円            芸術文化の振興及び芸術文化団体相互の交流を推進し、育成発展のため補助した。</p>																		

事業名	土曜日の教育活動推進事業					補助事業															
事業費							(単位:円)														
	決算額	財源内訳				最終予算額	執行率														
		国県支出金	地方債	その他特定財源	一般財源																
29年度	1,290,419	848,000	0	0	442,419	1,426,000	90.5%														
28年度	1,217,803	756,000	0	0	461,803	1,368,000	89.0%														
27年度	1,247,117	787,000	0	0	460,117	1,512,000	82.5%														
事業の概要																					
目的	豊かで有意義な土曜日を実現させるために地域市民の方々の協力を得て子供たちと交流を持ちながら学習機会をつくることを目的とする。																				
手段	市民の学習ニーズを活かした多様な学習を企画・展開する。																				
事業活動と成果																					
報償費	あいさい土曜キラリ☆学習																				
(128頁)	<table border="1"> <thead> <tr> <th></th> <th>全児童数</th> <th>登録人数</th> <th>参加者数</th> <th>教室数</th> </tr> </thead> <tbody> <tr> <td>29年度</td> <td>3,259</td> <td>284</td> <td>366</td> <td>23</td> </tr> <tr> <td>28年度</td> <td>3,394</td> <td>290</td> <td>402</td> <td>22</td> </tr> </tbody> </table>					全児童数	登録人数	参加者数	教室数	29年度	3,259	284	366	23	28年度	3,394	290	402	22		
	全児童数	登録人数	参加者数	教室数																	
29年度	3,259	284	366	23																	
28年度	3,394	290	402	22																	

事業名	社会教育活動事業					市単独事業	
事業費							(単位:円)
	決算額	財源内訳				最終予算額	執行率
		国県支出金	地方債	その他特定財源	一般財源		
29年度	2,681,765	0	0	21,800	2,659,965	3,068,000	87.4%
28年度	3,001,410	0	0	0	3,001,410	3,190,000	94.1%
27年度	3,734,582	0	0	0	3,734,582	3,938,000	94.8%
事業の概要							
目的	生涯学習の推進を図る。						
手段	教室や講座及び事業の開催運営をする。						
事業活動と成果							
報償費	生涯学習事業						
(128頁)	社会教育講座		3回	53人			
	高校連携講座		9回	110人			
委託料	家庭教育推進事業						
(128頁)	<p>○市内11の小学校PTAに委託し、ふれあい教室、収穫祭、講習等家庭教育に関する事業を実施した。</p> <p>○家庭教育講演会 10月28日(土) 声優・歌手・作詞家 佐久間レイ氏 テーマ「子供と生きる今を楽しめていますか？」 会場 文化会館ホール 入場者数 315人</p> <p>○親子観劇会 6月18日(日) 人形劇団ひとみ座 「弥次さん喜多さんトンちんカン珍道中」 会場 佐織公民館 入場者数 316人</p> <p>幼児期家庭教育推進事業</p> <p>○市内30の幼稚園・保育園・児童館・子育て支援センターの保護者会等に委託し家庭教育に関する事業を実施した。</p>						

10款	教育費	4項	社会教育費	5目	文化財費
-----	-----	----	-------	----	------

事業名	文化財	補助事業+市単独事業
-----	-----	------------

事業費 (単位:円)

	決算額	財源内訳				最終予算額	執行率
		国県支出金	地方債	その他特定財源	一般財源		
29年度	40,402,028	1,136,000	16,600,000	466,000	22,200,028	41,351,000	97.7%
28年度	10,014,442	0	0	21,000	9,993,442	10,570,000	94.7%
27年度	7,164,435	0	0	0	7,164,435	7,830,000	91.5%

事業の概要

目的 市内に伝来する資料の保存・文化財保護意識の啓発・文化財施設の管理につとめる。

手段 資料の収集、調査、保存、施設管理、教育普及

事業活動と成果

報償費 (134頁)	文化財講座 市民に学習機会を提供していくため、下記の講座を実施した。 ○あいさい物語 講師 若山聡 9回 参加者数 30名 ○古文書から見る江戸時代の村 二子町に伝わる資料の展示 9月26日～10月10日 八開郷土資料室 参加者数 123名 ○祭りを学ぶ(津島市共同開催) 2回 参加者数 3名 小学校高学年対象 講義・お囃子体験・祭り倉庫見学等 ○歴史講演会 講師 地方史研究協議会会員 藤井智鶴氏 3月25日(日) テーマ「願達留から見る近世社会」 会場 文化会館 参加者数 58名 ○佐織公民館展示 ・「諸桑村より古船を掘出せり」 5月2日(火)～6月4日(日) 入場者数 232人 ・愛西市の謎を解き明かせ! 地名探偵 11月1日(水)～11月30日(木) 入場者数 393人 ・あいさい歳時記 2月3日(土)～3月11日(日) 入場者数 987人 愛知県博物館協会ひなまつりスタンプラリーに参加
委託料 (134頁)	くん蒸 佐屋郷土資料室、立田文化財資料倉庫 八竜遺跡出土木製刳物桶保存処理委託 2,243,160円 八開文化財資料倉庫PCB処理委託 1,933,740円 八開文化財資料倉庫アスベスト濃度測定委託 124,200円
工事請負費 (134頁)	八開文化財資料倉庫解体工事 17,863,200円 八開文化財資料倉庫アスベスト撤去工事 11,880,000円
補助金 (134頁)	文化財の保存管理と継承を図るため補助を行った。 勝幡おこわまつり保存会 定納元服・オビシヤ 東保八幡社クロマツ等 円空作木造薬師如来坐像 重要無形文化財「尾張津島天王祭の車楽舟行事」 3,826,000円
負担金 (134頁)	記録作成等の措置を講ずべき無形の民俗文化財に選択されている「尾張西部のオコワ祭」の映像記録作成のために撮影等を実施した。 815,411円 「あいち山車まつり日本一協議会」に参加・協力した。 30,000円

【佐織公民館】

10款	教育費	4項	社会教育費	2目	公民館運営費
-----	-----	----	-------	----	--------

事業名	佐織公民館管理運営事業				市単独事業
事業費	(単位:円)				

	決算額	財源内訳				最終予算額	執行率
		国県支出金	地方債	その他特定財源	一般財源		
29年度	47,730,891	0	0	3,776,490	43,954,401	50,144,000	95.2%
28年度	29,888,389	0	0	2,302,540	27,585,849	31,741,000	94.2%
27年度	28,277,479	0	0	3,540,190	24,737,289	30,635,000	92.3%

事業の概要

目的	地域住民の多様な学習意欲の高まりの中、生涯学習としての教育や情操の向上をめざして、地域生活に根ざした事業を行い、また集会の場を提供し、生活文化の振興、社会福祉の増進を図る。
手段	多種多様な講座の開催、年齢層に応じたイベントの開催を図る。 公民館を安全かつ適切に管理運営し、市民の学習の場を提供する。

事業活動と成果

報償費 (130頁)	市民に学習の機会を提供していくため、下記の講座を実施した。 ○講座 21講座 延べ人数 997人
---------------	---

前期	回数	延べ人数	後期	回数	延べ人数
おいしい手づくりパン	3	60	パンづくり	3	49
新鮮が一番! 愛西の料理	3	40	トラブル・トラベル英会話	4	82
いきいき新体操で全身健康美人!!	5	72	チョークで描く ウェルカムボード	2	6
マナー&スマイル コミュニケーション術	3	30	猫背からの脱出法!! 凜&美ウォーキング	4	74
古文書講座	9	225	お正月リースづくり	2	16
暮らしとお金 ファイナンシャル プランニングの基本	4	70	はじめてのタティングレース	3	42
電子工作教室	1	10	親子マジック教室	1	28
夏休み! 食品サンプルでスイーツ づくり!	1	20	結びで華やかに くす玉風の香飾り	2	25
はじめてさんのつまみ細工講座	3	59	親子でバレンタイン♥ サブレ オ ショコラ	1	26
親子パン教室 「パンの動物園をつくろう!」	1	23	簡単! アレンジ麺料理	3	30
			身近な材料から手づくり防災用品 をつくろう♪	1	10

修繕費 (130頁)	公民館を安全かつ適切に維持管理するために、下記の修繕を行った。 ○愛西市佐織公民館ホール舞台排気ファン取替修繕 518,400円
---------------	---

委託料 (130頁)	公民館事業委託 市民の情操の向上をめざして、下記のイベントを実施した。 《佐織公民館》 ○ジュニアコンサート 7月30日(日) 入場者数 508人 佐織中学校・佐織西中学校吹奏楽部、佐屋中学校オーケストラ部 ○ファミリー★シアター 2月25日(日) 入場者数 456人 企画名:ミラクルイリュージョンサーカス 公民館管理委託 公民館を安全かつ適切に維持管理していくために、下記の委託を行った。 ○ 空調設備保守委託・エレベーター保守委託・舞台装置保守委託・公民館管理委託・警備委託・清掃委託等 ○ 平成29年度愛西市佐織公民館建築物調査及び防火設備等の建築設備検査委託 756,000円
---------------	---

工事請負費 (130頁)	公民館修繕工事 公民館を安全かつ適切に維持管理するために、下記の修繕工事を行った。 ○ 愛西市佐織公民館ホール舞台照明改修工事 21,600,000円 ○ 愛西市佐織公民館直流電源装置蓄電池取替工事 1,847,880円 ○ 愛西市佐織公民館ホール系統冷温水ポンプ、 客席・舞台系統エアハンドリングユニット緊急修繕工事 1,620,000円																																																																																						
	参考 公民館利用状況 市民の教育・文化等に関する事業の実施及び各種団体の集会・学習活動・文化発表・生活文化の振興、社会福祉の増進、保健活動等を推進し、広く市民に利用された。 <table border="1" data-bbox="515 632 1614 1124"> <thead> <tr> <th rowspan="2">区分</th> <th rowspan="2">年度</th> <th colspan="2">平成29年度</th> <th colspan="2">平成28年度</th> <th colspan="2">平成27年度</th> </tr> <tr> <th>回数</th> <th>利用者数</th> <th>回数</th> <th>利用者数</th> <th>回数</th> <th>利用者数</th> </tr> </thead> <tbody> <tr> <td>ホー ル</td> <td></td> <td>213</td> <td>15,826</td> <td>201</td> <td>21,701</td> <td>220</td> <td>24,629</td> </tr> <tr> <td>練 習 室</td> <td></td> <td>217</td> <td>1,455</td> <td>220</td> <td>1,791</td> <td>226</td> <td>1,559</td> </tr> <tr> <td>和 室</td> <td></td> <td>176</td> <td>1,743</td> <td>220</td> <td>1,829</td> <td>206</td> <td>2,009</td> </tr> <tr> <td>視 聴 覚 室</td> <td></td> <td>394</td> <td>6,347</td> <td>440</td> <td>6,822</td> <td>383</td> <td>6,573</td> </tr> <tr> <td>美術実習室</td> <td></td> <td>273</td> <td>3,770</td> <td>326</td> <td>4,555</td> <td>308</td> <td>4,434</td> </tr> <tr> <td>料理実習室</td> <td></td> <td>94</td> <td>914</td> <td>92</td> <td>1,219</td> <td>113</td> <td>1,402</td> </tr> <tr> <td>会 議 室</td> <td></td> <td>349</td> <td>5,240</td> <td>422</td> <td>5,933</td> <td>401</td> <td>6,523</td> </tr> <tr> <td>研 修 室</td> <td></td> <td>255</td> <td>6,167</td> <td>273</td> <td>6,005</td> <td>278</td> <td>6,532</td> </tr> <tr> <td>合 計</td> <td></td> <td>1,971</td> <td>41,462</td> <td>2,194</td> <td>49,855</td> <td>2,135</td> <td>53,661</td> </tr> </tbody> </table>	区分	年度	平成29年度		平成28年度		平成27年度		回数	利用者数	回数	利用者数	回数	利用者数	ホー ル		213	15,826	201	21,701	220	24,629	練 習 室		217	1,455	220	1,791	226	1,559	和 室		176	1,743	220	1,829	206	2,009	視 聴 覚 室		394	6,347	440	6,822	383	6,573	美術実習室		273	3,770	326	4,555	308	4,434	料理実習室		94	914	92	1,219	113	1,402	会 議 室		349	5,240	422	5,933	401	6,523	研 修 室		255	6,167	273	6,005	278	6,532	合 計		1,971	41,462	2,194	49,855	2,135	53,661
区分	年度			平成29年度		平成28年度		平成27年度																																																																															
		回数	利用者数	回数	利用者数	回数	利用者数																																																																																
ホー ル		213	15,826	201	21,701	220	24,629																																																																																
練 習 室		217	1,455	220	1,791	226	1,559																																																																																
和 室		176	1,743	220	1,829	206	2,009																																																																																
視 聴 覚 室		394	6,347	440	6,822	383	6,573																																																																																
美術実習室		273	3,770	326	4,555	308	4,434																																																																																
料理実習室		94	914	92	1,219	113	1,402																																																																																
会 議 室		349	5,240	422	5,933	401	6,523																																																																																
研 修 室		255	6,167	273	6,005	278	6,532																																																																																
合 計		1,971	41,462	2,194	49,855	2,135	53,661																																																																																

【永和地区公民館】

10款	教育費	4項	社会教育費	2目	公民館運営費
-----	-----	----	-------	----	--------

事業名	永和地区公民館管理運営事業					市単独事業	
事業費	(単位:円)						
	決算額	財源内訳				最終予算額	執行率
		国県支出金	地方債	その他特定財源	一般財源		
29年度	4,028,310	0	0	810,850	3,217,460	4,337,000	92.9%
28年度	2,153,572	0	0	581,700	1,571,872	2,268,000	95.0%
27年度	2,175,402	0	0	528,900	1,646,502	2,239,000	97.2%
事業の概要							
目的	地域住民の多様な学習意欲の高まりの中、生涯学習としての教育や、情操の向上をめざして、地域生活に根ざした学習または集会の場を提供し、生活文化の振興、社会福祉の増進を図る。						
手段	公民館を安全に管理運営し、市民の学習、集会の場を提供する。						
事業活動と成果							
委託料 (130頁)	公民館管理委託 公民館を安全かつ適切に維持管理していくために、下記の委託を行った。 ○ 空調設備保守委託・公民館管理委託・清掃委託						
	参考 公民館利用状況 市民の教育・文化等に関する各種団体の集会・学習活動・文化発表・生活文化の振興、社会福祉の増進、保健活動等を推進し、広く市民に利用された。						
		平成29年度		平成28年度		平成27年度	
	区分	回数	利用者数	回数	利用者数	回数	利用者数
	講堂	364	5,666	517	7,653	571	7,303
	会議室	107	4,585	164	3,433	174	2,700
	実習室	88	1,493	152	1,706	192	1,821
	和室	52	670	53	883	49	602
	合計	611	12,414	886	13,675	986	12,426



【文化会館】

10款	教育費	4項	社会教育費	3目	文化会館運営費
-----	-----	----	-------	----	---------

事業名	文化会館管理運営事業	市単独事業
事業費	(単位:円)	

	決算額	財源内訳				最終予算額	執行率
		国県支出金	地方債	その他特定財源	一般財源		
29年度	47,218,747	0	0	7,491,385	39,727,362	49,567,000	95.3%
28年度	41,498,741	0	0	5,596,140	35,902,601	45,241,000	91.7%
27年度	23,069,649	0	0	3,388,300	19,681,349	28,028,000	82.3%

事業の概要

目的	生涯学習の推進を図る。 施設の適切な運営管理を図る。
手段	事業及び講座の開催運営をする。 適切な経常費の支出を遂行する。施設修繕、改修工事等を行い安全で安心な施設整備を図る。

事業活動と成果

報償費 (132頁)	<p>文化会館講座 市民に学習機会を提供していくため、下記の講座を実施した。</p> <p>○講座 24講座 延べ人数 1,189人</p> <table border="1"> <thead> <tr> <th>前 期</th> <th>回数</th> <th>延べ人数</th> <th>後 期</th> <th>回数</th> <th>延べ人数</th> </tr> </thead> <tbody> <tr> <td>整理・収納の基本講座</td> <td>1</td> <td>33</td> <td>夜のエアロ&amp;ストレッチ【夜間講座】</td> <td>1</td> <td>13</td> </tr> <tr> <td>パンの学校</td> <td>4</td> <td>106</td> <td>ORIGAMI</td> <td>3</td> <td>48</td> </tr> <tr> <td>たのしいエアロビクス♪</td> <td>5</td> <td>82</td> <td>新春祝 お正月寄せ植え</td> <td>1</td> <td>18</td> </tr> <tr> <td>おうちごはん☆</td> <td>3</td> <td>40</td> <td>たのしい！電子工作</td> <td>1</td> <td>9</td> </tr> <tr> <td>PPバンドプラかごバック</td> <td>3</td> <td>60</td> <td>ミニミニサンタ飾り寿司☆</td> <td>1</td> <td>15</td> </tr> <tr> <td>ガーデニング</td> <td>1</td> <td>18</td> <td>くまちゃん飾り巻き寿司♡</td> <td>1</td> <td>24</td> </tr> <tr> <td>はじめてのウクレレ♪</td> <td>5</td> <td>95</td> <td>パン・季節のお菓子づくり</td> <td>4</td> <td>124</td> </tr> <tr> <td>親子マシュマロフォンダント～海辺のカップケーキ～</td> <td>1</td> <td>15</td> <td>親子クリスマスケーキ☆</td> <td>1</td> <td>28</td> </tr> <tr> <td>手づくり！ペットボトル万華鏡！</td> <td>1</td> <td>4</td> <td>はじめてのバレトン&amp;ストレッチ</td> <td>5</td> <td>103</td> </tr> <tr> <td>連鶴</td> <td>1</td> <td>13</td> <td>はじめてのアコースティックギター♪</td> <td>5</td> <td>59</td> </tr> <tr> <td>タイ式ヨガ&amp;ストレッチ</td> <td>5</td> <td>108</td> <td>ハワイアンキルトバッグづくり</td> <td>4</td> <td>67</td> </tr> <tr> <td></td> <td></td> <td></td> <td>リラックスヨガ☆</td> <td>5</td> <td>78</td> </tr> <tr> <td></td> <td></td> <td></td> <td>親子で和菓子のお雛様をつくらう♪</td> <td>1</td> <td>29</td> </tr> </tbody> </table>	前 期	回数	延べ人数	後 期	回数	延べ人数	整理・収納の基本講座	1	33	夜のエアロ&ストレッチ【夜間講座】	1	13	パンの学校	4	106	ORIGAMI	3	48	たのしいエアロビクス♪	5	82	新春祝 お正月寄せ植え	1	18	おうちごはん☆	3	40	たのしい！電子工作	1	9	PPバンドプラかごバック	3	60	ミニミニサンタ飾り寿司☆	1	15	ガーデニング	1	18	くまちゃん飾り巻き寿司♡	1	24	はじめてのウクレレ♪	5	95	パン・季節のお菓子づくり	4	124	親子マシュマロフォンダント～海辺のカップケーキ～	1	15	親子クリスマスケーキ☆	1	28	手づくり！ペットボトル万華鏡！	1	4	はじめてのバレトン&ストレッチ	5	103	連鶴	1	13	はじめてのアコースティックギター♪	5	59	タイ式ヨガ&ストレッチ	5	108	ハワイアンキルトバッグづくり	4	67				リラックスヨガ☆	5	78				親子で和菓子のお雛様をつくらう♪	1	29
前 期	回数	延べ人数	後 期	回数	延べ人数																																																																																
整理・収納の基本講座	1	33	夜のエアロ&ストレッチ【夜間講座】	1	13																																																																																
パンの学校	4	106	ORIGAMI	3	48																																																																																
たのしいエアロビクス♪	5	82	新春祝 お正月寄せ植え	1	18																																																																																
おうちごはん☆	3	40	たのしい！電子工作	1	9																																																																																
PPバンドプラかごバック	3	60	ミニミニサンタ飾り寿司☆	1	15																																																																																
ガーデニング	1	18	くまちゃん飾り巻き寿司♡	1	24																																																																																
はじめてのウクレレ♪	5	95	パン・季節のお菓子づくり	4	124																																																																																
親子マシュマロフォンダント～海辺のカップケーキ～	1	15	親子クリスマスケーキ☆	1	28																																																																																
手づくり！ペットボトル万華鏡！	1	4	はじめてのバレトン&ストレッチ	5	103																																																																																
連鶴	1	13	はじめてのアコースティックギター♪	5	59																																																																																
タイ式ヨガ&ストレッチ	5	108	ハワイアンキルトバッグづくり	4	67																																																																																
			リラックスヨガ☆	5	78																																																																																
			親子で和菓子のお雛様をつくらう♪	1	29																																																																																

委託料 (132頁)	<p>文化会館事業 地域住民の多様な学習意欲の高まりの中、生涯学習としての教育や、情操の向上をめざして、地域生活に根ざした事業を行い、また集会の場を提供し、生活文化の振興、社会福祉の増進を図った。</p> <p>○親子観劇会 12月17日(日) 上演作品 子どもの劇場「美女と野獣」 会場 文化会館ホール 入場者数 511人</p> <p>○市民音楽鑑賞会 3月18日(日) 加藤 登紀子 コンサート「～詩と歌の世界～」 会場 文化会館ホール 入場者数 586人</p> <p>○これからでも大丈夫！大人の英会話 1回 14人 ○チャレンジ！似顔絵 3回 26人 ○超初心者向け！Ipad入門講座 4回 46人</p> <p>文化会館管理委託 文化会館を安全に維持管理するために、下記の委託を行った。 ○空調設備保守委託・エレベーター保守委託・舞台装置保守委託・文化会館管理委託・清掃委託等</p>
---------------	---

工事請負費 (132頁)	文化会館修繕工事 文化会館を安全・快適に利用していただくために、下記の修繕工事を行った。 ○エレベーター改修工事 16,632,000円 ○非常用自家発電設備始動用蓄電池等取替工事 864,000円																																																																																																	
	<p>&lt;参考&gt; 文化会館利用状況</p> <p>市民の教育・文化等に関する事業の実施及び各種団体の集会・学習活動・文化発表・生活文化の振興、社会福祉の増進、保健活動等を推進し、広く市民に利用された。また、企業等営利団体の展示販売、相談会、説明会、研修会、総会などにも利用された。</p> <table border="1" data-bbox="515 564 1614 1189"> <thead> <tr> <th rowspan="2">区分</th> <th colspan="2">平成29年度</th> <th colspan="2">平成28年度</th> <th colspan="2">平成27年度</th> </tr> <tr> <th>回数</th> <th>利用者数</th> <th>回数</th> <th>利用者数</th> <th>回数</th> <th>利用者数</th> </tr> </thead> <tbody> <tr> <td>ホー ル</td> <td>224</td> <td>29,937</td> <td>265</td> <td>27,024</td> <td>290</td> <td>27,753</td> </tr> <tr> <td>第1会議室</td> <td>324</td> <td>2,825</td> <td>354</td> <td>3,755</td> <td>329</td> <td>3,405</td> </tr> <tr> <td>料理実習室</td> <td>190</td> <td>3,407</td> <td>216</td> <td>3,903</td> <td>271</td> <td>3,670</td> </tr> <tr> <td>第1和室</td> <td>131</td> <td>1,117</td> <td>129</td> <td>1,360</td> <td>171</td> <td>1,559</td> </tr> <tr> <td>第2和室</td> <td>270</td> <td>2,641</td> <td>266</td> <td>2,706</td> <td>308</td> <td>3,135</td> </tr> <tr> <td>美術実習室</td> <td>242</td> <td>3,396</td> <td>253</td> <td>3,612</td> <td>227</td> <td>3,448</td> </tr> <tr> <td>陶芸教室</td> <td>46</td> <td>638</td> <td>44</td> <td>507</td> <td>60</td> <td>503</td> </tr> <tr> <td>研 修 室</td> <td>102</td> <td>1,248</td> <td>201</td> <td>2,217</td> <td>244</td> <td>2,394</td> </tr> <tr> <td>第2会議室</td> <td>227</td> <td>4,117</td> <td>305</td> <td>5,726</td> <td>307</td> <td>4,847</td> </tr> <tr> <td>視聴覚室</td> <td>335</td> <td>4,565</td> <td>399</td> <td>5,137</td> <td>367</td> <td>5,087</td> </tr> <tr> <td>大研修室</td> <td>436</td> <td>12,932</td> <td>461</td> <td>13,750</td> <td>560</td> <td>14,406</td> </tr> <tr> <td>合 計</td> <td>2,527</td> <td>66,823</td> <td>2,893</td> <td>69,697</td> <td>3,134</td> <td>70,207</td> </tr> </tbody> </table>	区分	平成29年度		平成28年度		平成27年度		回数	利用者数	回数	利用者数	回数	利用者数	ホー ル	224	29,937	265	27,024	290	27,753	第1会議室	324	2,825	354	3,755	329	3,405	料理実習室	190	3,407	216	3,903	271	3,670	第1和室	131	1,117	129	1,360	171	1,559	第2和室	270	2,641	266	2,706	308	3,135	美術実習室	242	3,396	253	3,612	227	3,448	陶芸教室	46	638	44	507	60	503	研 修 室	102	1,248	201	2,217	244	2,394	第2会議室	227	4,117	305	5,726	307	4,847	視聴覚室	335	4,565	399	5,137	367	5,087	大研修室	436	12,932	461	13,750	560	14,406	合 計	2,527	66,823	2,893	69,697	3,134	70,207
区分	平成29年度		平成28年度		平成27年度																																																																																													
	回数	利用者数	回数	利用者数	回数	利用者数																																																																																												
ホー ル	224	29,937	265	27,024	290	27,753																																																																																												
第1会議室	324	2,825	354	3,755	329	3,405																																																																																												
料理実習室	190	3,407	216	3,903	271	3,670																																																																																												
第1和室	131	1,117	129	1,360	171	1,559																																																																																												
第2和室	270	2,641	266	2,706	308	3,135																																																																																												
美術実習室	242	3,396	253	3,612	227	3,448																																																																																												
陶芸教室	46	638	44	507	60	503																																																																																												
研 修 室	102	1,248	201	2,217	244	2,394																																																																																												
第2会議室	227	4,117	305	5,726	307	4,847																																																																																												
視聴覚室	335	4,565	399	5,137	367	5,087																																																																																												
大研修室	436	12,932	461	13,750	560	14,406																																																																																												
合 計	2,527	66,823	2,893	69,697	3,134	70,207																																																																																												

【中央図書館】

10款	教育費	4項	社会教育費	4目	図書館費
-----	-----	----	-------	----	------

事業名	図書館管理運営事業				市単独事業
-----	-----------	--	--	--	-------

事業費 (単位:円)

	決算額	財源内訳				最終予算額	執行率
		国県 支出金	地方債	その他 特定財源	一般財源		
29年度	57,995,778	0	0	4,100	57,991,678	59,302,000	97.8%
28年度	38,961,206	0	0	19,010	38,942,196	39,956,000	97.5%
27年度	31,662,259	0	0	15,280	31,646,979	33,786,000	93.7%

事業の概要

目的 図書館の管理と図書館サービスの充実。

手段 図書館を適正に管理し、図書館の資料・システムを充実させる。

事業活動と成果

消耗品費 (132頁) 消耗品 :新聞・雑誌を購入し、利用者の閲覧・貸出に供した。  
 新聞 中央図書館 8紙 佐織図書館 6紙 555,696円  
 雑誌 中央図書館 73誌 佐織図書館 21誌 855,306円

図書館資料マーク等委託料 (134頁) 購入した図書資料の情報データの整理及び装備を委託し、図書館業務を省力化して新刊を迅速に整備し、貸出した。  
 発注管理データ作成委託料 270,000円  
 資料マーク作成委託料 321,249円  
 資料装備委託料 1,072,417円

図書館電算システム保守・賃借 (134頁) 図書館資料の収集・整理・貸出・返却・予約・利用者登録事務等の情報管理において効率化を図った。  
 専用回線通信料 660,960円  
 図書館電算システム保守料 1,367,280円  
 システム保守委託料 959,040円  
 システム借上料 3,447,360円

図書館資料購入 (134頁) 図書資料・視聴覚資料の収集に努めた。  
 図書資料購入費 4,847冊 7,267,082円  
     内訳 中央図書館 4,088冊 6,320,902円  
           佐織図書館 759冊 946,180円  
 視聴覚資料購入費 149点 713,042円  
     内訳 中央図書館 119点 628,568円  
           佐織図書館 30点 84,474円

資料所蔵状況

平成29年度	図書資料(冊)	視聴覚資料(点)	雑誌 (冊)
中央図書館	140,242	6,527	2,656
立田図書館	17,590	26	0
佐織図書館	46,095	1,760	820
計	203,927	8,313	3,476

平成28年度	図書資料(冊)	視聴覚資料(点)	雑誌 (冊)
中央図書館	143,012	6,390	2,920
立田図書館	17,455	25	0
佐織図書館	46,048	1,735	831
計	206,515	8,150	3,751

平成27年度	図書資料(冊)	視聴覚資料(点)	雑誌 (冊)
中央図書館	141,102	6,752	2,859
立田図書館	17,455	25	0
佐織図書館	45,454	1,704	819
計	204,011	8,481	3,678

年間利用状況

平成29年度	開館日数(日)	貸出人数(人)	貸出点数(点)
中央図書館	286	43,541	179,259
立田図書館	282	105	366
佐織図書館	279	16,567	66,497
計	—	60,213	246,122

平成28年度	開館日数(日)	貸出人数(人)	貸出点数(点)
中央図書館	274	43,483	175,317
立田図書館	272	105	422
佐織図書館	272	17,108	71,576
計	—	60,696	247,315

平成27年度	開館日数(日)	貸出人数(人)	貸出点数(点)
中央図書館	274	46,942	191,450
立田図書館	279	199	931
佐織図書館	277	17,037	69,587
計	—	64,178	261,968

【スポーツ課】

10款	教育費	5項	保健体育費	1目	保健体育総務費
-----	-----	----	-------	----	---------

事業名	スポーツ推進委員報酬					市単独事業	
事業費 (単位:円)							
	決算額	財源内訳				最終予算額	執行率
		国県支出金	地方債	その他特定財源	一般財源		
29年度	2,028,000	0	0	0	2,028,000	2,028,000	100.0%
28年度	2,021,500	0	0	0	2,021,500	2,184,000	92.6%
27年度	2,184,000	0	0	0	2,184,000	2,262,000	96.6%
事業の概要							
目的	スポーツ基本法の規定に基づき、スポーツ推進のための事業実施に係る連絡調整並びに住民に対するスポーツの実技指導その他スポーツに関する指導及び助言を行う。 委員26名(男性17名・女性9名)						
手段	スポーツ教室・大会等を開催し住民にスポーツを親しむ機会を与える。						
事業活動と成果							
ニュースポーツフェスティバル (136頁)	ジュニアから高齢者まで、手軽に参加できるニュースポーツの啓発と市民の交流を図った。 開催日 8月5日(土) 開催場所 親水公園総合体育館 参加者 幼児5名 小学生156名 中学生3名 一般50名 60歳以上 56名 合計270名						
いきいきジョギング (136頁)	走ることで参加者それぞれの健康維持・増進を図り、さらには自己の体力、持久力を確かめることによって、スポーツライフの一助となった。 開催日 1月14日(日) 開催場所 国営木曾三川公園東海広場 参加者 小学生の部 391名 中学生以上の部 491名 合計882名						
さわやかウォーキング (136頁)	「あるく」ことにより、日頃の運動不足の解消はもとより、心と心のふれあいの大切さ、健康づくりの大切さを学んだ。 開催日 3月11日(日) 開催場所 三重県民の森 参加者数46名						

事業名	保健体育事業(負担金、補助及び交付金)					市単独事業																																																																																														
事業費						(単位:円)																																																																																														
	決算額	財源内訳				最終予算額	執行率																																																																																													
		国県支出金	地方債	その他特定財源	一般財源																																																																																															
29年度	15,399,756	0	0	0	15,399,756	15,718,000	98.0%																																																																																													
28年度	17,034,713	0	0	2,871,000	14,163,713	17,172,000	99.2%																																																																																													
27年度	16,972,892	0	0	3,790,000	13,182,892	17,224,000	98.5%																																																																																													
事業の概要																																																																																																				
目的	市民スポーツ活動の活性化を図る。																																																																																																			
手段	各競技団体等に負担金、補助金及び交付金を支給し、市民スポーツの振興に寄与する。																																																																																																			
事業活動と成果																																																																																																				
木曾三川交流レガッタ負担金 (136頁)	<p>長良川国際レガッタコースにおいて開催されるボート競技を通じて地域の活性化を図った。 590,000円</p> <p>木曾三川交流レガッタ 開催日 5月14日(日) 参加数 71クルー(市内24クルー) デ・レーケ記念交流レガッタ 開催日 9月10日(日) 参加数141クルー(市内24クルー)</p>																																																																																																			
体育協会補助金 (136頁)	<p>市体育協会としてスポーツ団体の組織を統括し、各市民大会を開催しスポーツの振興に寄与した。 8,200,000円</p> <p>◎スポーツ団体の加盟状況</p> <table border="1"> <thead> <tr> <th>区分</th> <th></th> <th>平成29年度</th> <th>平成28年度</th> <th>平成27年度</th> </tr> </thead> <tbody> <tr> <td rowspan="2">一般</td> <td>団体</td> <td>22団体</td> <td>22団体</td> <td>22団体</td> </tr> <tr> <td>人数</td> <td>3,026人</td> <td>3,125人</td> <td>3,165人</td> </tr> <tr> <td rowspan="2">スポーツ少年団</td> <td>団体</td> <td>11団体</td> <td>11団体</td> <td>11団体</td> </tr> <tr> <td>人数</td> <td>916人</td> <td>927人</td> <td>921人</td> </tr> <tr> <td>中学校体育連盟</td> <td>学校数</td> <td>6校</td> <td>6校</td> <td>6校</td> </tr> <tr> <td>小学校体育連盟</td> <td>学校数</td> <td>13校</td> <td>13校</td> <td>13校</td> </tr> </tbody> </table> <p>◎市民大会の開催状況</p> <table border="1"> <thead> <tr> <th>市民大会名</th> <th colspan="2">参加者</th> <th>市民大会名</th> <th colspan="2">参加者</th> </tr> </thead> <tbody> <tr> <td>軟式野球大会</td> <td>20チーム</td> <td>396人</td> <td>ボウリング大会</td> <td>4部門</td> <td>126人</td> </tr> <tr> <td>ソフトボール大会</td> <td>17チーム</td> <td>347人</td> <td>バスケットボール大会</td> <td>15チーム</td> <td>211人</td> </tr> <tr> <td>バレーボール大会</td> <td>8チーム</td> <td>71人</td> <td>バドミントン大会</td> <td>45組</td> <td>90人</td> </tr> <tr> <td>ゲートボール大会</td> <td>4チーム</td> <td>22人</td> <td>ビーチボール大会</td> <td>26チーム</td> <td>125人</td> </tr> <tr> <td>テニス大会</td> <td>70組</td> <td>140人</td> <td>剣道大会</td> <td>10部門</td> <td>166人</td> </tr> <tr> <td>ソフトテニス大会</td> <td>106組</td> <td>212人</td> <td>柔道大会</td> <td>10部門</td> <td>33人</td> </tr> <tr> <td>卓球大会</td> <td>10部門</td> <td>218人</td> <td>空手道大会</td> <td>14部門</td> <td>150人</td> </tr> <tr> <td>グラウンド・ゴルフ大会</td> <td>2部門</td> <td>295人</td> <td>弓道大会</td> <td>3部門</td> <td>69人</td> </tr> <tr> <td>ソフトバレーボール大会</td> <td>13チーム</td> <td>56人</td> <td colspan="2">合計</td> <td>2,727人</td> </tr> </tbody> </table>							区分		平成29年度	平成28年度	平成27年度	一般	団体	22団体	22団体	22団体	人数	3,026人	3,125人	3,165人	スポーツ少年団	団体	11団体	11団体	11団体	人数	916人	927人	921人	中学校体育連盟	学校数	6校	6校	6校	小学校体育連盟	学校数	13校	13校	13校	市民大会名	参加者		市民大会名	参加者		軟式野球大会	20チーム	396人	ボウリング大会	4部門	126人	ソフトボール大会	17チーム	347人	バスケットボール大会	15チーム	211人	バレーボール大会	8チーム	71人	バドミントン大会	45組	90人	ゲートボール大会	4チーム	22人	ビーチボール大会	26チーム	125人	テニス大会	70組	140人	剣道大会	10部門	166人	ソフトテニス大会	106組	212人	柔道大会	10部門	33人	卓球大会	10部門	218人	空手道大会	14部門	150人	グラウンド・ゴルフ大会	2部門	295人	弓道大会	3部門	69人	ソフトバレーボール大会	13チーム	56人	合計		2,727人
区分		平成29年度	平成28年度	平成27年度																																																																																																
一般	団体	22団体	22団体	22団体																																																																																																
	人数	3,026人	3,125人	3,165人																																																																																																
スポーツ少年団	団体	11団体	11団体	11団体																																																																																																
	人数	916人	927人	921人																																																																																																
中学校体育連盟	学校数	6校	6校	6校																																																																																																
小学校体育連盟	学校数	13校	13校	13校																																																																																																
市民大会名	参加者		市民大会名	参加者																																																																																																
軟式野球大会	20チーム	396人	ボウリング大会	4部門	126人																																																																																															
ソフトボール大会	17チーム	347人	バスケットボール大会	15チーム	211人																																																																																															
バレーボール大会	8チーム	71人	バドミントン大会	45組	90人																																																																																															
ゲートボール大会	4チーム	22人	ビーチボール大会	26チーム	125人																																																																																															
テニス大会	70組	140人	剣道大会	10部門	166人																																																																																															
ソフトテニス大会	106組	212人	柔道大会	10部門	33人																																																																																															
卓球大会	10部門	218人	空手道大会	14部門	150人																																																																																															
グラウンド・ゴルフ大会	2部門	295人	弓道大会	3部門	69人																																																																																															
ソフトバレーボール大会	13チーム	56人	合計		2,727人																																																																																															

<p>総合型地域スポーツクラブ補助金 (136頁)</p>	<p>幅広い世代が多種目のスポーツ・レクリエーションの定期的・継続的な活動を行い、市民の健康、体力づくり、地域間交流に資するため、あいさいスポーツクラブの運営・活動経費を助成した。</p> <p>4,000,000円</p> <p>◎あいさいスポーツクラブ会員数 390人</p> <p>◎講座の開催状況</p> <table border="1" data-bbox="515 442 1614 953"> <thead> <tr> <th>講座名</th> <th>回数</th> <th>延べ人数</th> <th>講座名</th> <th>回数</th> <th>延べ人数</th> </tr> </thead> <tbody> <tr> <td>ショートテニス</td> <td>年24回</td> <td>277人</td> <td>EMIBOXY</td> <td>年23回</td> <td>525人</td> </tr> <tr> <td>ストレッチ体操A</td> <td>年22回</td> <td>455人</td> <td>ZUMBA</td> <td>年23回</td> <td>242人</td> </tr> <tr> <td>ストレッチ体操B</td> <td>年23回</td> <td>425人</td> <td>卓球</td> <td>年23回</td> <td>551人</td> </tr> <tr> <td>ストレッチ体操C</td> <td>年23回</td> <td>304人</td> <td>スナッグゴルフ</td> <td>年22回</td> <td>93人</td> </tr> <tr> <td>ストレッチ体操D</td> <td>年22回</td> <td>420人</td> <td>ニュースポーツ</td> <td>年12回</td> <td>126人</td> </tr> <tr> <td>親子レク体操</td> <td>年20回</td> <td>126人</td> <td>子供体育スクール</td> <td>年23回</td> <td>648人</td> </tr> <tr> <td>ピラティスA</td> <td>年23回</td> <td>384人</td> <td>フットサル</td> <td>年23回</td> <td>785人</td> </tr> <tr> <td>ピラティスB</td> <td>年22回</td> <td>412人</td> <td>マラソン</td> <td>年13回</td> <td>130人</td> </tr> <tr> <td>エクササイズ</td> <td>年24回</td> <td>324人</td> <td>ボート教室</td> <td>年12回</td> <td>98人</td> </tr> <tr> <td>リズム体操</td> <td>年23回</td> <td>76人</td> <td>合計</td> <td>年400回</td> <td>6,401人</td> </tr> </tbody> </table>	講座名	回数	延べ人数	講座名	回数	延べ人数	ショートテニス	年24回	277人	EMIBOXY	年23回	525人	ストレッチ体操A	年22回	455人	ZUMBA	年23回	242人	ストレッチ体操B	年23回	425人	卓球	年23回	551人	ストレッチ体操C	年23回	304人	スナッグゴルフ	年22回	93人	ストレッチ体操D	年22回	420人	ニュースポーツ	年12回	126人	親子レク体操	年20回	126人	子供体育スクール	年23回	648人	ピラティスA	年23回	384人	フットサル	年23回	785人	ピラティスB	年22回	412人	マラソン	年13回	130人	エクササイズ	年24回	324人	ボート教室	年12回	98人	リズム体操	年23回	76人	合計	年400回	6,401人
講座名	回数	延べ人数	講座名	回数	延べ人数																																																														
ショートテニス	年24回	277人	EMIBOXY	年23回	525人																																																														
ストレッチ体操A	年22回	455人	ZUMBA	年23回	242人																																																														
ストレッチ体操B	年23回	425人	卓球	年23回	551人																																																														
ストレッチ体操C	年23回	304人	スナッグゴルフ	年22回	93人																																																														
ストレッチ体操D	年22回	420人	ニュースポーツ	年12回	126人																																																														
親子レク体操	年20回	126人	子供体育スクール	年23回	648人																																																														
ピラティスA	年23回	384人	フットサル	年23回	785人																																																														
ピラティスB	年22回	412人	マラソン	年13回	130人																																																														
エクササイズ	年24回	324人	ボート教室	年12回	98人																																																														
リズム体操	年23回	76人	合計	年400回	6,401人																																																														
<p>体育大会交付金 (136頁)</p>	<p>地域の活性化、コミュニティの形成、スポーツ文化の熟成を図るため、各地区推進協議会に運営経費を交付した。</p> <p>1,443,856円</p> <p>◎体育大会の開催状況</p> <table border="1" data-bbox="515 1151 1614 1338"> <thead> <tr> <th>体育大会名称</th> <th>開催日</th> <th>開催場所</th> <th>参加者総数</th> </tr> </thead> <tbody> <tr> <td>佐織地区市民体育大会</td> <td>10月1日</td> <td>佐織総合運動場</td> <td>1,490人</td> </tr> <tr> <td>八開地区市民体育大会</td> <td>10月1日</td> <td>八開中学校運動場</td> <td>1,929人</td> </tr> <tr> <td>立田地区市民体育大会</td> <td>10月7日</td> <td>立田中学校運動場</td> <td>天候不良のため中止</td> </tr> </tbody> </table>	体育大会名称	開催日	開催場所	参加者総数	佐織地区市民体育大会	10月1日	佐織総合運動場	1,490人	八開地区市民体育大会	10月1日	八開中学校運動場	1,929人	立田地区市民体育大会	10月7日	立田中学校運動場	天候不良のため中止																																																		
体育大会名称	開催日	開催場所	参加者総数																																																																
佐織地区市民体育大会	10月1日	佐織総合運動場	1,490人																																																																
八開地区市民体育大会	10月1日	八開中学校運動場	1,929人																																																																
立田地区市民体育大会	10月7日	立田中学校運動場	天候不良のため中止																																																																

10款	教育費	5項	保健体育費	2目	体育施設運営費
-----	-----	----	-------	----	---------

事業名	体育施設整備事業					市単独事業	
事業費	(単位:円)						
	決算額	財源内訳				最終予算額	執行率
		国県支出金	地方債	その他特定財源	一般財源		
29年度	7,272,381	0	0	0	7,272,381	7,281,000	99.9%
28年度	5,816,840	0	0	0	5,816,840	5,857,000	99.3%
27年度	1,665,360	0	0	0	1,665,360	1,758,000	94.7%
事業の概要							
目的	体育施設がいつでも安心安全で快適に利用できる。						
手段	体育施設が快適に利用できるよう維持管理を図る。						
事業活動と成果							
委託料 (136頁)	<p>体育施設が快適に利用できるよう改修工事の設計及び監理を委託した。</p> <p>佐織体育館引込及びキュービクル改修工事設計委託 384,480円</p> <p>佐屋総合運動場引込及びキュービクル改修工事監理委託 216,000円</p>						
工事請負費 (136頁)	<p>体育施設が快適に利用できるよう工事を行った。</p> <p>佐織体育館柔道場畳取替工事 2,079,000円</p> <p>佐屋総合運動場引込及びキュービクル改修工事 2,793,960円</p>						

事業名	体育施設指定管理委託事業					市単独事業																																																																																																																																																																				
事業費							(単位:円)																																																																																																																																																																			
	決算額	財源内訳				最終予算額	執行率																																																																																																																																																																			
		国県支出金	地方債	その他特定財源	一般財源																																																																																																																																																																					
29年度	149,520,000	0	0	0	149,520,000	149,520,000	100.0%																																																																																																																																																																			
28年度	149,520,000	0	0	0	149,520,000	149,520,000	100.0%																																																																																																																																																																			
27年度	132,167,489	0	0	0	132,167,489	132,168,000	100.0%																																																																																																																																																																			
事業の概要																																																																																																																																																																										
目的	体育館施設をはじめ、屋外スポーツ施設や学校体育施設等の有効利用や住民サービスの向上を図る。																																																																																																																																																																									
手段	指定管理者制度を導入し、民間事業者の持つ能力を活用する。																																																																																																																																																																									
事業活動と成果																																																																																																																																																																										
体育施設指定管理委託事業 (136頁)	<p>体育施設の運営を民間方式の導入により、更なる業務の効率化・利用率の向上を図った。</p> <p>◎親水公園総合体育館 6,710 m<sup>2</sup> H15.7.15竣工            (利用状況)</p> <table border="1"> <thead> <tr> <th>施設名</th> <th>メインアリーナ</th> <th>サブアリーナ</th> <th>弓道場</th> <th>ミーティングルーム</th> <th>役員控室</th> <th>会議室1・2</th> <th>会議室3</th> </tr> </thead> <tbody> <tr> <td rowspan="3">回数</td> <td>H29</td> <td>1,121</td> <td>729</td> <td>564</td> <td>0</td> <td>170</td> <td>897</td> </tr> <tr> <td>H28</td> <td>1,225</td> <td>776</td> <td>649</td> <td>0</td> <td>168</td> <td>856</td> </tr> <tr> <td>H27</td> <td>1,236</td> <td>786</td> <td>592</td> <td>0</td> <td>189</td> <td>783</td> </tr> <tr> <td rowspan="3">人数</td> <td>H29</td> <td>37,922</td> <td>20,279</td> <td>3,570</td> <td>0</td> <td>602</td> <td>8,802</td> </tr> <tr> <td>H28</td> <td>57,163</td> <td>26,610</td> <td>4,289</td> <td>0</td> <td>705</td> <td>9,349</td> </tr> <tr> <td>H27</td> <td>46,929</td> <td>27,018</td> <td>3,757</td> <td>0</td> <td>552</td> <td>8,891</td> </tr> </tbody> </table> <p>※メインアリーナの回数は、半面単位を集計</p> <table border="1"> <thead> <tr> <th></th> <th>年度</th> <th>午前</th> <th>午後</th> <th>夜間</th> <th>合計</th> </tr> </thead> <tbody> <tr> <td rowspan="3">トレーニングルーム</td> <td>H29</td> <td>16,744</td> <td>16,425</td> <td>15,565</td> <td>48,734</td> </tr> <tr> <td>H28</td> <td>15,130</td> <td>14,952</td> <td>13,832</td> <td>43,914</td> </tr> <tr> <td>H27</td> <td>13,794</td> <td>13,879</td> <td>13,490</td> <td>41,163</td> </tr> </tbody> </table> <p>◎立田体育館 3,377 m<sup>2</sup> S50.3.25竣工            (利用状況)</p> <table border="1"> <thead> <tr> <th>施設名</th> <th>競技場</th> <th>剣道場</th> <th>柔道場</th> <th>料実習室</th> <th>和室</th> <th>視聴覚室</th> </tr> </thead> <tbody> <tr> <td rowspan="3">回数</td> <td>H29</td> <td>1,250</td> <td>227</td> <td>360</td> <td>28</td> <td>154</td> </tr> <tr> <td>H28</td> <td>1,281</td> <td>245</td> <td>372</td> <td>29</td> <td>159</td> </tr> <tr> <td>H27</td> <td>1,329</td> <td>201</td> <td>341</td> <td>32</td> <td>144</td> </tr> <tr> <td rowspan="3">人数</td> <td>H29</td> <td>20,850</td> <td>2,691</td> <td>4,243</td> <td>772</td> <td>1,518</td> </tr> <tr> <td>H28</td> <td>20,277</td> <td>3,053</td> <td>4,131</td> <td>884</td> <td>1,677</td> </tr> <tr> <td>H27</td> <td>22,082</td> <td>2,853</td> <td>4,332</td> <td>843</td> <td>1,639</td> </tr> </tbody> </table> <p>◎佐織体育館 3,660 m<sup>2</sup> S50.4.1竣工            (利用状況)</p> <table border="1"> <thead> <tr> <th>施設名</th> <th>競技場</th> <th>剣道場</th> <th>柔道場</th> <th>会議室</th> <th>トレーニング室</th> </tr> </thead> <tbody> <tr> <td rowspan="3">回数</td> <td>H29</td> <td>1,456</td> <td>624</td> <td>379</td> <td>61</td> <td>777</td> </tr> <tr> <td>H28</td> <td>1,434</td> <td>649</td> <td>374</td> <td>67</td> <td>558</td> </tr> <tr> <td>H27</td> <td>1,517</td> <td>631</td> <td>519</td> <td>78</td> <td>557</td> </tr> <tr> <td rowspan="3">人数</td> <td>H29</td> <td>30,751</td> <td>6,773</td> <td>4,625</td> <td>1,257</td> <td>3,119</td> </tr> <tr> <td>H28</td> <td>30,215</td> <td>6,625</td> <td>3,504</td> <td>1,161</td> <td>1,348</td> </tr> <tr> <td>H27</td> <td>34,145</td> <td>6,708</td> <td>5,131</td> <td>1,120</td> <td>1,038</td> </tr> </tbody> </table> <p>※競技場の回数は、半面単位を集計</p>							施設名	メインアリーナ	サブアリーナ	弓道場	ミーティングルーム	役員控室	会議室1・2	会議室3	回数	H29	1,121	729	564	0	170	897	H28	1,225	776	649	0	168	856	H27	1,236	786	592	0	189	783	人数	H29	37,922	20,279	3,570	0	602	8,802	H28	57,163	26,610	4,289	0	705	9,349	H27	46,929	27,018	3,757	0	552	8,891		年度	午前	午後	夜間	合計	トレーニングルーム	H29	16,744	16,425	15,565	48,734	H28	15,130	14,952	13,832	43,914	H27	13,794	13,879	13,490	41,163	施設名	競技場	剣道場	柔道場	料実習室	和室	視聴覚室	回数	H29	1,250	227	360	28	154	H28	1,281	245	372	29	159	H27	1,329	201	341	32	144	人数	H29	20,850	2,691	4,243	772	1,518	H28	20,277	3,053	4,131	884	1,677	H27	22,082	2,853	4,332	843	1,639	施設名	競技場	剣道場	柔道場	会議室	トレーニング室	回数	H29	1,456	624	379	61	777	H28	1,434	649	374	67	558	H27	1,517	631	519	78	557	人数	H29	30,751	6,773	4,625	1,257	3,119	H28	30,215	6,625	3,504	1,161	1,348	H27	34,145	6,708	5,131	1,120	1,038
施設名	メインアリーナ	サブアリーナ	弓道場	ミーティングルーム	役員控室	会議室1・2	会議室3																																																																																																																																																																			
回数	H29	1,121	729	564	0	170	897																																																																																																																																																																			
	H28	1,225	776	649	0	168	856																																																																																																																																																																			
	H27	1,236	786	592	0	189	783																																																																																																																																																																			
人数	H29	37,922	20,279	3,570	0	602	8,802																																																																																																																																																																			
	H28	57,163	26,610	4,289	0	705	9,349																																																																																																																																																																			
	H27	46,929	27,018	3,757	0	552	8,891																																																																																																																																																																			
	年度	午前	午後	夜間	合計																																																																																																																																																																					
トレーニングルーム	H29	16,744	16,425	15,565	48,734																																																																																																																																																																					
	H28	15,130	14,952	13,832	43,914																																																																																																																																																																					
	H27	13,794	13,879	13,490	41,163																																																																																																																																																																					
施設名	競技場	剣道場	柔道場	料実習室	和室	視聴覚室																																																																																																																																																																				
回数	H29	1,250	227	360	28	154																																																																																																																																																																				
	H28	1,281	245	372	29	159																																																																																																																																																																				
	H27	1,329	201	341	32	144																																																																																																																																																																				
人数	H29	20,850	2,691	4,243	772	1,518																																																																																																																																																																				
	H28	20,277	3,053	4,131	884	1,677																																																																																																																																																																				
	H27	22,082	2,853	4,332	843	1,639																																																																																																																																																																				
施設名	競技場	剣道場	柔道場	会議室	トレーニング室																																																																																																																																																																					
回数	H29	1,456	624	379	61	777																																																																																																																																																																				
	H28	1,434	649	374	67	558																																																																																																																																																																				
	H27	1,517	631	519	78	557																																																																																																																																																																				
人数	H29	30,751	6,773	4,625	1,257	3,119																																																																																																																																																																				
	H28	30,215	6,625	3,504	1,161	1,348																																																																																																																																																																				
	H27	34,145	6,708	5,131	1,120	1,038																																																																																																																																																																				



- ◎佐屋スポーツセンター 8,068 m<sup>2</sup> S42.8.1竣工 (S53.4.1ナイター竣工)
- ◎佐屋総合運動場(グラウンド) 11,617 m<sup>2</sup> S56.11.7竣工 (S62.9.1ナイター竣工)  
 (テニスコート) 2,128 m<sup>2</sup> S57.7.3竣工 (S62.9.1ナイター竣工)
- ◎親水公園総合運動場(テニスコート) 2,280 m<sup>2</sup> H17.4.1竣工 (H17.4.1ナイター竣工)  
 (多目的広場) 8,464 m<sup>2</sup> H18.4.1竣工 (H18.4.1ナイター竣工)
- 〈利用状況〉 (単位:2時間)

施設名		佐屋スポーツセンター		佐屋総合運動場			
		グラウンド		グラウンド		テニスコート(3面)	
区分	年度	回数	人数	回数	人数	回数	人数
昼間	H29	367	14,395	103	8,363	377	6,195
	H28	247	20,516	154	11,120	427	7,123
	H27	177	14,720	137	9,557	516	5,807
夜間	H29	13	4,004	15	602	61	536
	H28	19	3,471	28	752	90	1,262
	H27	9	190	33	870	73	732

※回数は、使用回数の集計

〈利用状況〉 (単位:2時間)

施設名		親水公園総合運動場			
		多目的広場		テニスコート(3面)	
区分	年度	回数	人数	回数	人数
昼間	H29	99	8,854	1,665	8,951
	H28	114	10,496	2,190	11,858
	H27	116	10,211	1,991	9,714
夜間	H29	79	2,964	514	3,219
	H28	19	1,314	447	2,651
	H27	18	995	344	1,638

※回数は、使用回数の集計

- ◎立田総合運動場 12,065 m<sup>2</sup> H2.3.15竣工 (H2.4.1ナイター竣工)  
 (テニスコート) 2,578 m<sup>2</sup> H2.3.15竣工  
 (ゲートボール場) 2,422 m<sup>2</sup> H2.3.15竣工

〈利用状況〉 (単位:2時間)

施設名		立田総合運動場					
		グラウンド		テニスコート(3面)		ゲートボール場	
区分	年度	回数	人数	回数	人数	回数	人数
昼間	H29	189	7,080	174	1,644	45	678
	H28	215	10,576	173	1,576	75	1,326
	H27	212	8,940	194	1,724	54	781
夜間	H29	32	612				
	H28	56	1,022				
	H27	44	745				

※回数は、使用回数の集計

- ◎八開運動場(ゲートボール場) 3,922 m<sup>2</sup> S57.9.1竣工

〈利用状況〉 (単位:2時間)

施設名		八開運動場	
		ゲートボール場	
区分	年度	回数	人数
昼間	H29	89	855
	H28	107	1,203
	H27	177	1,612

※回数は、使用回数の集計

◎佐織総合運動場 26,614 m<sup>2</sup> S55.8.10竣工  
 (テニスコート) 2,561 m<sup>2</sup> S55.8.10竣工

〈利用状況〉 (単位:2時間)

施設名		佐織総合運動場			
		グラウンド		テニスコート(3面)	
区分	年度	回数	人数	回数	人数
昼間	H29	425	20,863	1,415	7,340
	H28	700	21,556	1,596	7,662
	H27	686	22,427	1,748	8,125
夜間	H29	11	197	130	637
	H28	36	918	106	408
	H27	13	265	197	814

◎学校体育施設利用状況

〈利用状況〉 (単位:2時間)

学校名		佐屋小学校		佐屋西小学校		市江小学校		
区分	年度	回数	人数	回数	人数	回数	人数	
運動場	H29	65	1,464	19	790	166	10,600	
	H28	56	1,219	10	427	156	9,645	
	H27	49	3,172	10	350	138	8,365	
体育館	昼間	H29	126	1,802	110	1,335	160	2,194
		H28	114	1,707	100	957	270	3,679
		H27	102	1,599	110	1,182	262	3,572
	夜間	H29	242	3,780	349	6,351	292	2,935
		H28	448	4,925	388	6,139	385	3,222
		H27	318	4,114	411	7,302	326	2,914

※回数は、使用回数の集計

(単位:2時間)

学校名		永和小学校		佐屋中学校		永和中学校		
区分	年度	回数	人数	回数	人数	回数	人数	
運動場	H29	89	5,799	0	0	15	715	
	H28	37	1,955	3	125	10	600	
	H27	43	1,790	6	1,170	32	1,900	
体育館	昼間	H29	169	2,090	43	470	4	55
		H28	163	2,148	18	149	0	0
		H27	160	2,014	12	149	2	10
	夜間	H29	295	2,448	471	7,115	283	4,663
		H28	344	2,772	419	4,676	245	3,628
		H27	255	2,306	531	5,975	366	6,198
武道場	昼間	H29			4	60	28	615
		H28			0	0	61	781
		H27			0	0	39	738
	夜間	H29			338	10,538	130	2,229
		H28			466	9,874	289	3,130
		H27			344	9,886	205	2,725

※回数は、使用回数の集計

(単位:2時間)

学校名		立田南部小学校		立田北部小学校		立田中学校		
区分	年度	回数	人数	回数	人数	回数	人数	
運動場	H29	108	3,132	44	1,506	0	0	
	H28	104	2,390	48	2,100	0	0	
	H27	104	2,730	45	2,185	0	0	
体育館	昼間	H29	32	595	47	1,750	43	1,092
		H28	38	808	42	1,556	10	200
		H27	39	873	34	1,103	0	0
	夜間	H29	12	299	119	3,098	488	10,366
		H28	13	323	117	3,303	421	8,449
		H27	95	1,861	81	2,328	215	4,251
剣道場	昼間	H29	/	/	/	/	0	0
		H28	/	/	/	/	0	0
		H27	/	/	/	/	0	0
	夜間	H29	/	/	/	/	48	889
		H28	/	/	/	/	46	928
		H27	/	/	/	/	25	608

※回数は、使用回数の集計

(単位:2時間)

学校名		八輪小学校		開治小学校		八開中学校		
区分	年度	回数	人数	回数	人数	回数	人数	
運動場	昼間	H29	94	3,745	27	264	22	908
		H28	150	3,635	3	75	71	1,885
		H27	149	4,105	0	0	49	1,290
	夜間	H29	/	/	/	/	17	168
		H28	/	/	/	/	22	259
		H27	/	/	/	/	14	133
体育館	昼間	H29	25	699	3	37	11	328
		H28	39	894	20	739	45	884
		H27	24	439	2	40	10	301
	夜間	H29	125	1,553	15	326	243	3,763
		H28	155	2,024	94	2,025	239	3,655
		H27	127	1,649	25	1,091	182	2,465

※回数は、使用回数の集計

(単位:2時間)

学校名		八輪小学校		開治小学校		八開中学校		
区分	年度	回数	人数	回数	人数	回数	人数	
テニスコート	昼間	H29	/	/	/	/	0	0
		H28	/	/	/	/	0	0
		H27	/	/	/	/	0	0
	夜間	H29	/	/	/	/	0	0
		H28	/	/	/	/	0	0
		H27	/	/	/	/	0	0
体育館卓球室	昼間	H29	/	/	/	/	0	0
		H28	/	/	/	/	5	70
		H27	/	/	/	/	2	30
	夜間	H29	/	/	/	/	1	10
		H28	/	/	/	/	34	340
		H27	/	/	/	/	47	428

※回数は、使用回数の集計

(単位:2時間)

学校名		北河田小学校		勝幡小学校		草平小学校		
区分	年度	回数	人数	回数	人数	回数	人数	
運動場	H29	171	4,523	189	5,313	96	3,762	
	H28	202	4,250	157	4,790	147	4,976	
	H27	198	3,666	192	4,764	181	5,110	
体育館	昼間	H29	177	3,942	145	2,395	118	2,251
		H28	80	1,595	129	1,960	88	1,592
		H27	218	3,051	205	2,115	108	3,075
	夜間	H29	293	3,654	168	1,539	123	1,513
		H28	185	2,086	117	1,332	134	2,077
		H27	372	4,166	149	1,272	310	3,925

※回数は、使用回数の集計

(単位:2時間)

学校名		西川端小学校		佐織中学校		佐織西中学校		
区分	年度	回数	人数	回数	人数	回数	人数	
運動場	昼間	H29	162	4,774	1	40	26	730
		H28	173	4,791	0	0	34	984
		H27	129	4,406	0	0	40	1,023
	夜間	H29	/	/	150	7,355	/	/
		H28	/	/	105	7,199	/	/
		H27	/	/	83	6,535	/	/
体育館	昼間	H29	174	2,894	0	0	43	398
		H28	86	1,172	2	150	14	285
		H27	233	2,386	0	0	22	185
	夜間	H29	379	5,617	387	5,189	326	4,071
		H28	185	2,717	409	5,380	407	4,609
		H27	270	2,770	402	4,474	323	3,803

※回数は、使用回数の集計

◎夏休み学校プール開放事業 施設利用状況

夏休み期間中(18日間)実施

午前9時～午後4時(正午～13時 休憩)

〈利用状況〉 ※ 平成27年から開始

年度	開放施設名	付添人(大人)	小人	合計
H29	佐屋小プール	36	546	582
H28	佐屋小プール	90	840	930
H27	佐屋西小プール	46	205	251

【児童福祉課】

10款	教育費	6項	幼稚園費	1目	教育振興費
-----	-----	----	------	----	-------

事業名	私立幼稚園就園奨励費補助事業	補助事業
-----	----------------	------

事業費 (単位:円)

	決算額	財源内訳				最終予算額	執行率
		国県支出金	地方債	その他特定財源	一般財源		
29年度	44,385,100	13,965,000	0	0	30,420,100	46,053,000	96.4%
28年度	43,514,100	12,966,000	0	0	30,548,100	44,713,000	97.3%
27年度	47,693,500	13,817,000	0	0	33,876,500	48,448,000	98.4%

事業の概要

目的	家庭の所得に応じて、保護者の経済的負担の軽減を図る。
手段	保護者の所得・扶養状況に応じて、私立幼稚園の入園料・授業料の一部を補助する。

事業活動と成果

私立幼稚園就園奨励費補助金  
(138頁)

(平成29年度の私立幼稚園就園奨励費補助金実績)

幼稚園名	補助園児数	補助額(円)
諏訪幼稚園	131	16,046,700
天王幼稚園	152	17,100,300
とみよし幼稚園	50	5,056,000
津島幼稚園	18	2,137,500
双葉幼稚園	5	563,500
百島幼稚園	2	491,000
祖父江幼稚園	1	62,200
六輪幼稚園	11	1,401,600
木田幼稚園	1	8,000
七宝幼稚園	4	575,700
愛知文教女子短期大学附属第一幼稚園	2	326,200
くわな幼稚園	1	62,200
富士文化幼稚園	1	216,000
みどり幼稚園	1	185,000
東桜幼稚園	1	62,200
陽明幼稚園	1	8,000
明和幼稚園	1	33,200
須成東幼稚園	1	16,600
しらさぎ幼稚園	1	33,200
	385	44,385,100

## 11款 公債費

最終予算額 2,163,982,000円に対し、支出額は 2,152,913,365円、残額は 11,068,635円となった。前年度決算額2,154,571,335円と比較すると、1,657,970円の支出減(前年度比△0.1%)となった。

### 【財政課】

11款	公債費	1項	公債費	1・2目	元金・利子
-----	-----	----	-----	------	-------

事業名	市債の償還					市単独事業	
事業費	(単位:円)						
	決算額	財源内訳				最終予算額	執行率
		国県 支出金	地方債	その他 特定財源	一般財源		
29年度	2,152,913,365	0	0	0	2,152,913,365	2,163,982,000	99.5%
28年度	2,154,571,335	0	0	0	2,154,571,335	2,171,950,000	99.2%
27年度	2,023,003,093	0	0	0	2,023,003,093	2,032,544,000	99.5%
事業の概要							
目的	市債の適正な管理を図る。						
手段	過去に借りた市債の償還を行う。						
事業活動と成果							
元金償還 (140頁)	定期償還 (単位:円)						
	区分	平成29年度	平成28年度				
	財務省	797,511,657	745,016,870				
	郵便貯金・簡易生命保険管理機構	265,820,451	272,171,958				
	銀行等引受	849,933,853	892,008,216				
	市町村職員共済組合	52,590,000	52,574,000				
	(財)市町村振興協会	23,916,000	6,666,000				
	愛知県	751,868	1,609,897				
	計	1,990,523,829	1,970,046,941				
利子償還 (140頁)	定期償還 (単位:円)						
	区分	平成29年度	平成28年度				
	財務省	75,354,723	86,330,088				
	郵便貯金・簡易生命保険管理機構	12,174,714	14,784,229				
	銀行等引受	71,505,093	78,030,076				
	市町村職員共済組合	1,993,534	2,640,180				
	(財)市町村振興協会	262,095	339,734				
	愛知県	6,015	24,943				
	前年度借入分	1,093,362	2,375,144				
	計	162,389,536	184,524,394				

## 12款 諸 支 出 金

最終予算額・支出額ともに740,000円となり、前年度決算額824,000円と比較すると、84,000円の支出減(前年度比△10.2%)となった。

### 【上水道課】

12款	諸支出金	1項	公営企業費	1目	公営企業費
-----	------	----	-------	----	-------

事業名		愛西市水道事業会計繰出金					
事業費		財源内訳				(単位:円)	
	決算額	国県支出金	地方債	その他特定財源	一般財源	最終予算額	執行率
29年度	740,000	0	0	0	740,000	740,000	100.0%
28年度	824,000	0	0	0	824,000	824,000	100.0%
27年度	2,396,000	0	0	0	2,396,000	2,396,000	100.0%
事業の概要							
目 的	地方公営企業の経営の健全化を促進し、その経営基盤を強化する。						
手 段	愛西市水道事業会計に対する繰出金。						
事業活動と成果							
愛西市水道事業会計繰出金 (140頁)	児童手当に要する費用を負担した。						

## 13款 予備費

当初予算額20,000,000円のうち、8,098,000円の予備費充用を行い、予算残額11,902,000円となった。

### 【財政課】

13款	予備費	1項	予備費	1目	予備費
-----	-----	----	-----	----	-----

事業名	予備費					市単独事業	
事業費	(単位:円)						
	予備費充用額	財源内訳				最終予算額	執行率
		国県支出金	地方債	その他特定財源	一般財源		
29年度	8,098,000	0	0	0	8,098,000	11,902,000	—
28年度	12,353,000	0	0	0	12,353,000	7,647,000	—
27年度	1,386,000	0	0	0	1,386,000	18,614,000	—
事業の概要							
目的	予算外の支出又は予算超過の支出に充てるため、歳出予算に予備費を計上しなければならない(地方自治法第217条)。						
手段	予算外の支出に予備費を充用する。						
事業活動と成果							
予備費の充用	<ul style="list-style-type: none"> <li>・ 3款 民生費・2項 児童福祉費・3目 保育園費へ充用 中央保育園事業 備品購入費(児童福祉課) 充用額 311,000円</li> <li>・ 8款 土木費・2項 道路橋梁費・2目 道路新設改良費へ充用 道路新設改良一般事業 委託料(土木課) 充用額 108,000円</li> <li>・ 9款 消防費・1項 消防費・1目 常備消防費へ充用 消防署費事業 備品購入費(消防本部消防署) 充用額 145,000円</li> <li>・ 10款 教育費・1項 教育総務費・2目 事務局費へ充用 教育委員会事務局事業 委託料(学校教育課) 充用額 212,000円</li> <li>・ 10款 教育費・2項 小学校費・1目 学校管理費へ充用 小学校管理事業 需用費(学校教育課) 充用額 2,055,000円</li> <li>・ 10款 教育費・3項 中学校費・1目 学校管理費へ充用 中学校管理事業 需用費(学校教育課) 充用額 2,447,000円</li> <li>・ 10款 教育費・3項 中学校費・1目 学校管理費へ充用 中学校管理事業 委託料(学校教育課) 充用額 1,407,000円</li> <li>・ 10款 教育費・3項 中学校費・2目 教育振興費へ充用 中学校振興事業 補助金(学校教育課) 充用額 1,127,000円</li> <li>・ 10款 教育費・5項 保健体育費・3目 学校給食管理費へ充用 佐織地区事業 備品購入費(学校教育課) 充用額 286,000円</li> </ul>						



### 3. 特別会計

#### (1) 国民健康保険特別会計(事業勘定)

歳入決算額8,454,456,496円、歳出決算額7,973,341,355円、歳入歳出差引額は481,115,141円となり、全額翌年度へ繰り越した。

歳入のうち国民健康保険税は、予算額1,472,558,000円、調定額1,819,272,192円、収入額1,536,917,127円、不納欠損額6,237,400円収入未済額276,117,665円となった。

また、現年度分徴収率は、95.72%(前年度94.65%)、滞納繰越分徴収率は、32.61%(前年度33.85%)となった。

一般会計からの繰入金は、本年度は508,431,740円、そのうち保険基盤安定繰入金 279,521,693円、財政安定化支援事業繰入金 40,262,000円を繰り入れた。

歳出のうち保険給付費は、4,690,307,679円で総支出額に対する割合は、58.82%となった。

歳入の状況

(単位:円)

区分	平成 29 年度			平成 28 年度		
	決算額	構成比	前年度比	決算額	構成比	前年度比
国民健康保険税	1,536,917,127	18.2%	93.9%	1,635,913,130	19.0%	97.7%
国庫支出金	1,433,084,972	17.0%	104.1%	1,376,222,961	16.0%	96.3%
療養給付費等交付金	61,893,000	0.7%	40.3%	153,512,000	1.8%	68.9%
前期高齢者交付金	2,156,316,215	25.5%	103.0%	2,093,018,142	24.4%	101.0%
県支出金	349,365,752	4.1%	89.5%	390,485,015	4.5%	104.0%
共同事業交付金	1,658,649,993	19.6%	101.0%	1,642,609,858	19.1%	95.8%
財産収入	2,450,000	0.0%	221.3%	1,107,000	0.0%	196.4%
繰入金	678,431,740	8.0%	125.0%	542,865,294	6.3%	50.2%
繰越金	528,526,821	6.3%	73.4%	719,829,514	8.4%	188.6%
諸収入	48,820,876	0.6%	114.9%	42,489,558	0.5%	121.9%
合計	8,454,456,496	100.0%	98.3%	8,598,052,472	100.0%	95.7%

歳出の状況

(単位:円)

区分	平成 29 年度			平成 28 年度		
	決算額	構成比	前年度比	決算額	構成比	前年度比
総務費	116,338,162	1.5%	114.8%	101,354,630	1.3%	88.9%
保険給付費	4,690,307,679	58.8%	99.5%	4,715,859,488	58.5%	96.2%
老人保健拠出金	17,631	0.0%	63.6%	27,706	0.0%	78.6%
前期高齢者納付金等	3,306,568	0.1%	493.2%	670,453	0.0%	100.5%
介護納付金	319,766,238	4.0%	95.7%	333,967,812	4.1%	93.3%
共同事業拠出金	1,597,862,568	20.0%	96.4%	1,658,059,028	20.5%	96.0%
後期高齢者支援金等	886,325,389	11.1%	95.0%	933,281,175	11.6%	94.5%
保健事業費	60,295,641	0.8%	101.0%	59,687,350	0.7%	91.2%
基金積立金	242,450,000	3.0%	109.7%	221,107,000	2.7%	391.3%
公債費	0	0.0%	0.0%	0	0.0%	0.0%
諸支出金	56,671,479	0.7%	124.5%	45,511,009	0.6%	79.4%
予備費	0	0.0%	0.0%	0	0.0%	0.0%
合計	7,973,341,355	100.0%	98.8%	8,069,525,651	100.0%	97.6%

#### ① 一般状況

区分	総世帯数	総人口	世帯数			被保険者数		
			年度末		年度平均	年度末		年度平均
			世帯数	加入率		人数	加入率	
年度	(世帯)	(人)	(世帯)	(%)	(世帯)	(人)	(%)	(人)
29年度	23,101	63,417	8,762	37.9	8,973	15,275	24.1	15,828
28年度	22,868	63,932	9,049	39.6	9,314	16,154	25.3	16,874
27年度	22,701	64,430	9,438	41.6	9,668	17,238	26.8	17,864

区分	被保険者数の内訳(再掲)					被保険者数の内訳(再掲)				
	年度末					年度平均				
年度	未就学児	前期高齢者	70歳以上一般	70歳以上現役並み所得者	介護保険2号被保険者	未就学児	前期高齢者	70歳以上一般	70歳以上現役並み所得者	介護保険2号被保険者
29年度	342	7,208	3,461	274	4,775	330	7,387	3,405	263	5,004
28年度	357	7,438	3,315	262	5,139	364	7,649	3,358	267	5,390
27年度	425	7,733	3,399	281	5,467	424	7,878	3,547	300	5,750

※ 国民健康保険事業年報A表より

<退職者医療の加入状況>

区分	世帯数				被保険者数					
	年度末		年度平均		退職被保険者	被扶養者	合計	退職被保険者	被扶養者	合計
	単独世帯	混合世帯	単独世帯	混合世帯						
年度	(世帯)	(世帯)	(世帯)	(世帯)	(人)	(人)	(人)	(人)	(人)	(人)
29年度	51	54	92	77	107	29	136	173	54	227
28年度	120	100	187	135	234	78	312	332	113	445
27年度	233	163	297	186	410	137	547	497	191	688

※ 国民健康保険事業年報E(1)表より

② 保険税の賦課徴収状況

○ 医療給費分

・応能応益割合、税率等

区分 年度	算定割合				税率				賦課限度額 (千円)
	所得割 (%)	資産割 (%)	均等割 (%)	平等割 (%)	所得割 (%)	資産割 (%)	均等割 (円)	平等割 (円)	
29年度	47.77	8.83	28.43	14.97	5.0	18.7	22,000	22,000	540
28年度	47.48	9.20	28.51	14.81	5.0	18.7	22,000	22,000	540
27年度	46.34	9.42	29.35	14.89	5.0	18.7	22,000	22,000	520

※ 国民健康保険事業年報B(2)表より

・収納状況

区分 年度	医療			一般			退職		
	調定額 (円)	収納額 (円)	収納率 (%)	調定額 (円)	収納額 (円)	収納率 (%)	調定額 (円)	収納額 (円)	収納率 (%)
29年度	1,050,669,800	1,007,055,392	95.84	1,036,356,422	992,920,876	95.80	14,313,378	14,134,516	98.75
28年度	1,116,368,200	1,058,609,568	94.81	1,087,873,677	1,030,712,145	94.73	28,494,523	27,897,423	97.90
27年度	1,162,791,700	1,096,630,701	94.29	1,115,674,572	1,050,398,627	94.13	47,117,128	46,232,074	98.12

※ 還付未済額を調整後の収納率

・限度額・軽減の世帯、被保険者状況

区分 年度	限度額 超過世帯数	7割軽減		5割軽減		2割軽減		軽減総数	
		世帯数	被保険者数	世帯数	被保険者数	世帯数	被保険者数	世帯数	被保険者数
29年度	181	1,923	2,663	1,398	2,660	1,279	2,412	4,600	7,735
28年度	196	1,911	2,743	1,384	2,695	1,392	2,718	4,687	8,156
27年度	200	1,939	2,873	1,400	2,738	1,421	2,880	4,760	8,491

※ 各年度、年度末出納整理期間5月31日現在を表記

○ 後期高齢者支援金分

・応能応益割合、税率等

区分 年度	算定割合				税率				賦課限度額 (千円)
	所得割 (%)	資産割 (%)	均等割 (%)	平等割 (%)	所得割 (%)	資産割 (%)	均等割 (円)	平等割 (円)	
29年度	48.52	5.70	32.82	12.96	1.6	3.8	8,000	6,000	190
28年度	48.29	5.94	32.94	12.83	1.6	3.8	8,000	6,000	190
27年度	47.11	6.08	33.91	12.90	1.6	3.8	8,000	6,000	170

※ 国民健康保険事業年報B(3)表より

・収納状況

区分 年度	医療			一般			退職		
	調定額 (円)	収納額 (円)	収納率 (%)	調定額 (円)	収納額 (円)	収納率 (%)	調定額 (円)	収納額 (円)	収納率 (%)
29年度	331,345,000	317,416,533	95.79	326,899,064	313,027,553	95.75	4,445,936	4,388,980	98.72
28年度	352,505,400	333,978,727	94.73	343,576,757	325,239,528	94.65	8,928,643	8,739,199	97.88
27年度	365,308,800	344,064,491	94.18	350,590,006	329,634,353	94.01	14,718,794	14,430,138	98.04

※ 還付未済額を調整後の収納率

・限度額・軽減の世帯、被保険者状況

区分 年度	限度額 超過世帯数	7割軽減		5割軽減		2割軽減		軽減総数	
		世帯数	被保険者数	世帯数	被保険者数	世帯数	被保険者数	世帯数	被保険者数
29年度	129	1,923	2,663	1,398	2,660	1,279	2,412	4,600	7,735
28年度	153	1,911	2,743	1,384	2,695	1,392	2,718	4,687	8,156
27年度	183	1,939	2,873	1,400	2,738	1,421	2,880	4,760	8,491

※ 各年度、年度末出納整理期間5月31日現在を表記

○ 介護納付金分

・応能応益割合、税率等

区分 年度	算定割合				税率				賦課限度額 (千円)
	所得割 (%)	資産割 (%)	均等割 (%)	平等割 (%)	所得割 (%)	資産割 (%)	均等割 (円)	平等割 (円)	
29年度	47.65	3.63	30.69	18.03	1.20	2.50	8,000	6,000	160
28年度	46.84	3.72	31.24	18.20	1.20	2.50	8,000	6,000	160
27年度	45.96	3.88	31.87	18.29	1.20	2.50	8,000	6,000	160

※ 国民健康保険事業年報B(4)表より

・収納状況

区分 年度	医療			一般			退職		
	調定額 (円)	収納額 (円)	収納率 (%)	調定額 (円)	収納額 (円)	収納率 (%)	調定額 (円)	収納額 (円)	収納率 (%)
29年度	113,027,600	106,702,067	94.40	109,309,541	103,037,205	94.26	3,718,059	3,664,862	98.57
28年度	120,837,000	112,292,009	92.91	113,220,038	104,833,269	92.58	7,616,962	7,458,740	97.92
27年度	126,863,900	117,150,692	92.33	114,287,030	104,811,178	91.70	12,576,870	12,339,514	98.11

※ 還付未済額を調整後の収納率

・限度額・軽減の世帯、被保険者状況

区分 年度	限度額 超過世帯数	7割軽減		5割軽減		2割軽減		軽減総数	
		世帯数	被保険者数	世帯数	被保険者数	世帯数	被保険者数	世帯数	被保険者数
29年度	40	791	894	529	684	476	590	1,796	2,168
28年度	37	801	926	565	721	541	680	1,907	2,327
27年度	37	819	948	583	741	586	771	1,988	2,460

※ 各年度、年度末出納整理期間5月31日現在を表記

③ 国民健康保険支払準備基金残高表

(単位:円)

区分	26年度 末現在	27年度 取崩額	27年度 積立金	27年度 末現在	28年度 取崩額	28年度 積立金	28年度 末現在	29年度 取崩額	29年度 積立金	29年度 末現在
基金残高	450,310,518	400,000,000	56,511,716	106,822,234	0	221,107,000	327,929,234	170,000,000	242,450,000	400,379,234

【保険年金課】

款	項	目												
事業名	国民健康保険事業													
事業費	補助事業													
	(単位:円)													
	決算額	財源内訳												
		国県支出金 地方債 他会計繰入金 その他特定財源 一般財源												
29年度	7,924,854,906	1,761,349,724 0 678,431,740 3,887,919,366 1,597,154,076												
28年度	8,020,717,761	1,745,569,976 0 542,865,294 3,899,301,312 1,832,981,179												
27年度	8,215,860,407	1,781,269,286 0 681,492,667 3,705,326,737 2,047,771,717												
	最終予算額	執行率												
	8,179,052,000	96.9%												
	8,683,208,000	92.4%												
	8,734,241,000	94.1%												
事業の概要														
目的	国民健康保険加入者の健康の保持・増進を図り、適切な保険給付を行うと共に、医療費の適正化に取り組み、国民健康保険財政の安定的な運営の確保を図る。													
手段	国民健康保険税の適正な賦課徴収、保険給付を行い、保健事業を実施する。													
事業活動と成果														
レセプト点検業務委託料 (164頁)	診療報酬明細書(レセプト)について、資格及び診療報酬の請求内容が適切か点検を行った。													
	<table border="1"> <thead> <tr> <th>年度</th> <th>レセプト点検枚数</th> <th>委託料</th> </tr> </thead> <tbody> <tr> <td>29年度</td> <td>286,585枚</td> <td>4,037,040円</td> </tr> <tr> <td>28年度</td> <td>297,051枚</td> <td>4,320,000円</td> </tr> <tr> <td>27年度</td> <td>308,921枚</td> <td>4,320,000円</td> </tr> </tbody> </table>		年度	レセプト点検枚数	委託料	29年度	286,585枚	4,037,040円	28年度	297,051枚	4,320,000円	27年度	308,921枚	4,320,000円
年度	レセプト点検枚数	委託料												
29年度	286,585枚	4,037,040円												
28年度	297,051枚	4,320,000円												
27年度	308,921枚	4,320,000円												
徴収嘱託員報酬等 (164頁)	国民健康保険税及び市税等の訪問徴収・納税の相談及び指導を行った。													
	<table border="1"> <thead> <tr> <th>年度</th> <th>29年度</th> <th>28年度</th> <th>27年度</th> </tr> </thead> <tbody> <tr> <td>支給額</td> <td>7,479,635円</td> <td>7,444,161円</td> <td>7,977,046円</td> </tr> </tbody> </table>		年度	29年度	28年度	27年度	支給額	7,479,635円	7,444,161円	7,977,046円				
年度	29年度	28年度	27年度											
支給額	7,479,635円	7,444,161円	7,977,046円											
	※ 徴収嘱託員4名 ※ 基本給(117,400円) + 能率給													
電算業務委託料 (164頁)	国保事業の事務遂行が適正に行われるよう業務委託を行った。													
	資格・賦課関係 国民健康保険被保険者証委託業務 883,310円 国民健康保険被保険者仮算定・本算定納税通知書委託業務 1,475,962円  広域関係 国保事業報告書システム(月報・年報機能)改修委託 756,000円  番号制度関係 番号制度本番データセットアップ(副本登録)支援委託業務 129,600円 番号制度システム改修委託業務(国民健康保険システム) 1,587,600円													
システム改修委託料 (164頁)	国保事業の事務遂行が適正に行われるようシステム改修を行った。													
	国保税関係 国民健康保険税のコンビニ収納の対応するため、システム改修 736,560円 国民健康保険税の軽減対象所得基準改正に伴うシステム改修 324,000円  広域関係 県内市町村間との資格等の情報連携等対応のためシステム改修 16,848,000円													

<p>保険給付費 (166～168頁)</p>	<p>被保険者に対して、適切な保険給付を行った。</p> <p>◎一般被保険者の支払状況</p> <table border="1" data-bbox="531 284 1812 513"> <thead> <tr> <th>区分 年度</th> <th>療養給付費</th> <th>療養費</th> <th>高額療養費</th> <th>高額介護合算 療養費</th> <th>移送費</th> </tr> </thead> <tbody> <tr> <td>29年度</td> <td>4,021,473,908円</td> <td>52,058,144円</td> <td>525,305,352円</td> <td>265,306円</td> <td>0円</td> </tr> <tr> <td>28年度</td> <td>3,997,381,353円</td> <td>57,215,466円</td> <td>496,431,922円</td> <td>372,699円</td> <td>79,086円</td> </tr> <tr> <td>27年度</td> <td>4,102,757,294円</td> <td>62,889,099円</td> <td>492,470,123円</td> <td>415,069円</td> <td>0円</td> </tr> </tbody> </table> <table border="1" data-bbox="531 557 936 786"> <thead> <tr> <th>区分 年度</th> <th>保険給付費 合計</th> </tr> </thead> <tbody> <tr> <td>29年度</td> <td>4,599,102,710円</td> </tr> <tr> <td>28年度</td> <td>4,551,480,526円</td> </tr> <tr> <td>27年度</td> <td>4,658,531,585円</td> </tr> </tbody> </table> <p>&lt;1人当たりの一般被保険者の保険給付費&gt;</p> <table border="1" data-bbox="531 845 1572 1074"> <thead> <tr> <th>区分 年度</th> <th>療養給付費</th> <th>療養費</th> <th>高額療養費</th> <th>保険給付費 合計</th> </tr> </thead> <tbody> <tr> <td>29年度</td> <td>257,770円</td> <td>3,337円</td> <td>33,671円</td> <td>294,795円</td> </tr> <tr> <td>28年度</td> <td>243,313円</td> <td>3,483円</td> <td>30,217円</td> <td>277,039円</td> </tr> <tr> <td>27年度</td> <td>238,866円</td> <td>3,661円</td> <td>28,672円</td> <td>271,223円</td> </tr> </tbody> </table> <p>◎退職被保険者等の支払状況</p> <table border="1" data-bbox="531 1151 1812 1380"> <thead> <tr> <th>区分 年度</th> <th>療養給付費</th> <th>療養費</th> <th>高額療養費</th> <th>高額介護合算 療養費</th> <th>移送費</th> </tr> </thead> <tbody> <tr> <td>29年度</td> <td>49,318,946円</td> <td>749,632円</td> <td>6,082,710円</td> <td>0円</td> <td>0円</td> </tr> <tr> <td>28年度</td> <td>108,043,338円</td> <td>1,528,450円</td> <td>17,540,285円</td> <td>0円</td> <td>0円</td> </tr> <tr> <td>27年度</td> <td>177,939,233円</td> <td>2,272,993円</td> <td>25,169,420円</td> <td>0円</td> <td>0円</td> </tr> </tbody> </table> <table border="1" data-bbox="531 1403 890 1632"> <thead> <tr> <th>区分 年度</th> <th>保険給付費 合計</th> </tr> </thead> <tbody> <tr> <td>29年度</td> <td>56,151,288円</td> </tr> <tr> <td>28年度</td> <td>127,112,073円</td> </tr> <tr> <td>27年度</td> <td>205,381,646円</td> </tr> </tbody> </table> <p>&lt;1人当たりの退職被保険者等の保険給付費&gt;</p> <table border="1" data-bbox="531 1724 1572 1952"> <thead> <tr> <th>区分 年度</th> <th>療養給付費</th> <th>療養費</th> <th>高額療養費</th> <th>保険給付費 合計</th> </tr> </thead> <tbody> <tr> <td>29年度</td> <td>217,264円</td> <td>3,302円</td> <td>26,796円</td> <td>247,363円</td> </tr> <tr> <td>28年度</td> <td>242,794円</td> <td>3,435円</td> <td>39,416円</td> <td>285,645円</td> </tr> <tr> <td>27年度</td> <td>258,633円</td> <td>3,304円</td> <td>36,583円</td> <td>298,520円</td> </tr> </tbody> </table> <p>◎その他の支払状況</p> <table border="1" data-bbox="531 1997 1115 2226"> <thead> <tr> <th>区分 年度</th> <th>出産育児 一時金</th> <th>葬 祭 費</th> </tr> </thead> <tbody> <tr> <td>29年度</td> <td>17,640,000円</td> <td>4,050,000円</td> </tr> <tr> <td>28年度</td> <td>21,420,000円</td> <td>4,600,000円</td> </tr> <tr> <td>27年度</td> <td>20,580,000円</td> <td>5,150,000円</td> </tr> </tbody> </table> <p>※ 出産育児一時金：1件・420,000円 ※ 葬祭費：1件・50,000円</p>	区分 年度	療養給付費	療養費	高額療養費	高額介護合算 療養費	移送費	29年度	4,021,473,908円	52,058,144円	525,305,352円	265,306円	0円	28年度	3,997,381,353円	57,215,466円	496,431,922円	372,699円	79,086円	27年度	4,102,757,294円	62,889,099円	492,470,123円	415,069円	0円	区分 年度	保険給付費 合計	29年度	4,599,102,710円	28年度	4,551,480,526円	27年度	4,658,531,585円	区分 年度	療養給付費	療養費	高額療養費	保険給付費 合計	29年度	257,770円	3,337円	33,671円	294,795円	28年度	243,313円	3,483円	30,217円	277,039円	27年度	238,866円	3,661円	28,672円	271,223円	区分 年度	療養給付費	療養費	高額療養費	高額介護合算 療養費	移送費	29年度	49,318,946円	749,632円	6,082,710円	0円	0円	28年度	108,043,338円	1,528,450円	17,540,285円	0円	0円	27年度	177,939,233円	2,272,993円	25,169,420円	0円	0円	区分 年度	保険給付費 合計	29年度	56,151,288円	28年度	127,112,073円	27年度	205,381,646円	区分 年度	療養給付費	療養費	高額療養費	保険給付費 合計	29年度	217,264円	3,302円	26,796円	247,363円	28年度	242,794円	3,435円	39,416円	285,645円	27年度	258,633円	3,304円	36,583円	298,520円	区分 年度	出産育児 一時金	葬 祭 費	29年度	17,640,000円	4,050,000円	28年度	21,420,000円	4,600,000円	27年度	20,580,000円	5,150,000円
区分 年度	療養給付費	療養費	高額療養費	高額介護合算 療養費	移送費																																																																																																																
29年度	4,021,473,908円	52,058,144円	525,305,352円	265,306円	0円																																																																																																																
28年度	3,997,381,353円	57,215,466円	496,431,922円	372,699円	79,086円																																																																																																																
27年度	4,102,757,294円	62,889,099円	492,470,123円	415,069円	0円																																																																																																																
区分 年度	保険給付費 合計																																																																																																																				
29年度	4,599,102,710円																																																																																																																				
28年度	4,551,480,526円																																																																																																																				
27年度	4,658,531,585円																																																																																																																				
区分 年度	療養給付費	療養費	高額療養費	保険給付費 合計																																																																																																																	
29年度	257,770円	3,337円	33,671円	294,795円																																																																																																																	
28年度	243,313円	3,483円	30,217円	277,039円																																																																																																																	
27年度	238,866円	3,661円	28,672円	271,223円																																																																																																																	
区分 年度	療養給付費	療養費	高額療養費	高額介護合算 療養費	移送費																																																																																																																
29年度	49,318,946円	749,632円	6,082,710円	0円	0円																																																																																																																
28年度	108,043,338円	1,528,450円	17,540,285円	0円	0円																																																																																																																
27年度	177,939,233円	2,272,993円	25,169,420円	0円	0円																																																																																																																
区分 年度	保険給付費 合計																																																																																																																				
29年度	56,151,288円																																																																																																																				
28年度	127,112,073円																																																																																																																				
27年度	205,381,646円																																																																																																																				
区分 年度	療養給付費	療養費	高額療養費	保険給付費 合計																																																																																																																	
29年度	217,264円	3,302円	26,796円	247,363円																																																																																																																	
28年度	242,794円	3,435円	39,416円	285,645円																																																																																																																	
27年度	258,633円	3,304円	36,583円	298,520円																																																																																																																	
区分 年度	出産育児 一時金	葬 祭 費																																																																																																																			
29年度	17,640,000円	4,050,000円																																																																																																																			
28年度	21,420,000円	4,600,000円																																																																																																																			
27年度	20,580,000円	5,150,000円																																																																																																																			
<p>前期高齢者納付 金等 (168頁)</p>	<p>前期高齢者(65歳から74歳まで)に係る医療費の不均衡を調整するため、社会保険診療報酬支 払基金へ納付金を支払った。</p> <table border="1" data-bbox="531 2338 1470 2472"> <thead> <tr> <th>年 度</th> <th>29年度</th> <th>28年度</th> <th>27年度</th> </tr> </thead> <tbody> <tr> <td>前期高齢者納付金</td> <td>3,243,702円</td> <td>604,735円</td> <td>598,646円</td> </tr> <tr> <td>被保険者数</td> <td>7,208人</td> <td>7,438人</td> <td>7,733人</td> </tr> </tbody> </table>	年 度	29年度	28年度	27年度	前期高齢者納付金	3,243,702円	604,735円	598,646円	被保険者数	7,208人	7,438人	7,733人																																																																																																								
年 度	29年度	28年度	27年度																																																																																																																		
前期高齢者納付金	3,243,702円	604,735円	598,646円																																																																																																																		
被保険者数	7,208人	7,438人	7,733人																																																																																																																		
<p>介護納付金 (168～170頁)</p>	<p>40歳から64歳までの国民健康保険加入者数を基に、社会保険診療報酬支払基金へ納付金を支 払った。</p> <table border="1" data-bbox="531 2576 1470 2709"> <thead> <tr> <th>年 度</th> <th>29年度</th> <th>28年度</th> <th>27年度</th> </tr> </thead> <tbody> <tr> <td>介護納付金</td> <td>319,766,238円</td> <td>333,967,812円</td> <td>358,042,388円</td> </tr> <tr> <td>被保険者数</td> <td>4,775人</td> <td>5,139人</td> <td>5,467人</td> </tr> </tbody> </table>	年 度	29年度	28年度	27年度	介護納付金	319,766,238円	333,967,812円	358,042,388円	被保険者数	4,775人	5,139人	5,467人																																																																																																								
年 度	29年度	28年度	27年度																																																																																																																		
介護納付金	319,766,238円	333,967,812円	358,042,388円																																																																																																																		
被保険者数	4,775人	5,139人	5,467人																																																																																																																		

共同事業拠出金 (170頁)	国民健康保険の財政運営の安定化を図るための共同事業であり、愛知県国民健康保険団体連合会へ拠出金を支払った。			
	年度	29年度	28年度	27年度
	高額医療費拠出金	135,043,011円	149,744,063円	148,192,536円
	保険財政共同安定化事業拠出金	1,462,819,557円	1,508,314,965円	1,578,085,800円
後期高齢者支援金等 (170頁)	後期高齢者医療保険への支援金として、社会保険診療報酬支払基金へ納付金を支払った。			
	年度	29年度	28年度	27年度
	後期高齢者支援金等	886,260,253円	933,213,451円	988,039,886円

8款	保健事業費	1項	特定健康診査等事業費	1目	特定健康診査等事業費
----	-------	----	------------	----	------------

事業名	特定健康診査等事業						補助事業	
事業費	(単位:円)							
	決算額	財源内訳					最終予算額	執行率
		国県支出金	地方債	他会計繰入金	その他特定財源	一般財源		
29年度	48,486,449	21,101,000	0	0	12,312	27,373,137	52,239,000	92.8%
28年度	48,807,890	21,138,000	0	0	93,826	27,576,064	58,289,000	83.7%
27年度	51,756,321	23,549,000	0	0	23,000	28,184,321	65,587,000	78.9%
事業の概要								
目的	内臓脂肪肥満に着目した検査を行い、生活習慣病の早期発見と重症化を予防する。							
手段	医療の確保に関する法律に基づき、40歳から74歳までの国民健康保険加入者を対象に、特定健康診査と特定保健指導を実施する。							
事業活動と成果								
特定健康診査等委託料 (170頁)	<p>個別健診は、愛西市・津島市・弥富市・あま市及び海部郡内医療機関に委託実施した。            集団健診は、市内公共施設(保健センター等 7か所)で実施した。            また、特定保健指導の動機づけ支援は、保険年金課保健師による実施と、愛西市・津島市・弥富市・あま市及び海部郡内医療機関及び特定保健指導実施機関に委託実施した。</p>							
特定健康診査受診者数								
	年度	対象者数	受診者数		受診場所内訳			
			受診率	医療機関	市内公共施設			
	29年度	11,299人	5,163人 45.7%	4,131人	1,032人			
	28年度	12,068人	5,454人 45.2%	4,403人	1,051人			
	27年度	12,642人	5,816人 46.0%	4,553人	1,263人			
特定保健指導(動機づけ支援・初回面接)利用者数								
	年度	対象者数	利用者数		利用場所内訳			
			利用率	医療機関	保健センター等実施機関			
	29年度	403人	83人 20.6%	17人	66人			
	28年度	426人	102人 23.9%	11人	91人			
	27年度	469人	53人 11.3%	6人	47人			

## (2) 国民健康保険特別会計(直営診療施設勘定)

歳入決算額139,350,550円、歳出決算額121,562,538円、実質収支額17,788,012円となり、全額を翌年度に繰り越した。

歳入の状況

(単位:円)

区 分	平成 29 年度			平成 28 年度		
	決 算 額	構 成 比	前年度比	決 算 額	構 成 比	前年度比
診 療 収 入	101,699,866	73.0%	100.3%	101,442,695	72.1%	100.5%
使 用 料 及 び 手 数 料	370,635	0.3%	97.6%	379,820	0.3%	126.6%
財 産 収 入	935,000	0.7%	71.9%	1,300,000	0.9%	156.4%
寄 付 金	0	0.0%	0.0%	0	0.0%	0.0%
繰 入 金	12,000,000	8.6%	100.0%	12,000,000	8.5%	100.0%
繰 越 金	19,474,418	14.0%	97.5%	19,969,803	14.2%	95.3%
諸 収 入	4,870,631	3.4%	85.8%	5,676,206	4.0%	101.3%
合 計	139,350,550	100%	99.0%	140,768,524	100%	100.0%

歳出の状況

(単位:円)

区 分	平成 29 年度			平成 28 年度		
	決 算 額	構 成 比	前年度比	決 算 額	構 成 比	前年度比
総 務 費	67,062,494	55.2%	102.0%	65,753,197	54.2%	99.7%
医 業 費	53,371,724	43.9%	98.6%	54,153,645	44.6%	100.5%
施 設 整 備 費	193,320	0.1%	221.5%	87,264	0.1%	0.0%
基 金 費	935,000	0.8%	71.9%	1,300,000	1.1%	156.4%
予 備 費	0	0.0%	0.0%	0	0.0%	0.0%
合 計	121,562,538	100%	100.2%	121,294,106	100%	100.5%

## ① 診療収入の内訳

(単位:円)

区 分	平成 29 年度			平成 28 年度		
	決 算 額	構 成 比	前年度比	決 算 額	構 成 比	前年度比
国 民 健 康 保 険	22,063,391	21.7%	100.3%	22,004,817	21.7%	97.4%
社 会 保 険 等	11,530,424	11.3%	101.5%	11,357,383	11.2%	107.4%
後 期 高 齢 者	36,064,146	35.5%	102.8%	35,094,890	34.6%	99.9%
退 職 者 医 療	100,548	0.1%	23.3%	430,829	0.4%	82.6%
一 部 負 担 金	16,604,728	16.3%	101.9%	16,293,318	16.1%	100.8%
そ の 他	1,774,729	1.8%	89.8%	1,976,330	1.9%	87.1%
受 託 検 診 等	13,561,900	13.3%	94.9%	14,285,128	14.1%	104.3%
合 計	101,699,866	100%	100.3%	101,442,695	100%	100.5%

## ② 診療件数等の状況

(単位:件、日)

		平成 29 年度	平成 28 年度
国民健康保険診療	件数	2,218	2,242
	日数	2,554	2,574
社会保険診療	件数	1,249	1,333
	日数	1,418	1,569
後期高齢者診療	件数	2,403	2,252
	日数	2,993	2,824
退職者医療診療	件数	11	62
	日数	11	71
合計	件数	5,881	5,889
	日数	6,976	7,038

## ③ 診療所運営準備基金残高表

(単位:円)

基金現在高	平成29年4月1日	平成29年度末
	125,110,320	114,045,320

【八開診療所】

1款	総務費	1項	総務管理費	1目	一般管理費									
事業名	管理事業				市単独事業									
事業費	(単位:円)													
	決算額	財源内訳					最終予算額	執行率						
		国県支出金	地方債	他会計繰入金	その他特定財源	一般財源								
29年度	67,062,494	0	0	0	0	67,062,494	73,028,000	91.8%						
28年度	65,753,197	0	0	0	0	65,753,197	71,358,000	92.1%						
27年度	65,952,507	0	0	0	0	65,952,507	70,463,000	93.6%						
事業の概要														
目的	医療施設管理のため													
手段	施設維持管理等必要最小限の支出に止める。													
事業活動と成果														
賃金	(188頁)	代診医師 ・代診医師の派遣を名古屋大学医学部へ依頼した。(第2・4土曜日夏季休) 臨時職員 ・看護師、医療事務業務の臨時職員を雇用した。					1,630,000 円	3,284,739 円						
						計	4,914,739 円							
交際費	(188頁)	海南病院、稲沢厚生病院、名古屋大学医学部、津島市民病院と地域医療関係で交流や医師派遣等の交渉をした。						37,800 円						
需用費	(188頁)	窓口事務並びに施設需用費 ・コピー用紙・トイレトペーパー・ファイル等事務用消耗品 ・往診車両の燃料(ガソリン) ・電気料 ・水道料 ・ガス料 ・修繕料 駐車場ブロック補修 ・修繕料 公用車12ヶ月点検 ・修繕料 マルチエアコン室内機電気部品修理					172,607 円	8,298 円	1,030,525 円	37,062 円	21,420 円	48,600 円	9,180 円	184,680 円
						計	1,512,372 円							
委託料	(188頁)	施設に係る管理及び業務委託 ・医療廃棄物処理・消防設備・空調設備保守業務を委託 ・電気設備・浄化槽設備・警備業務を委託 ・施設清掃業務の委託 ・樹木維持管理(剪定・消毒作業)を委託					397,834 円	414,310 円	891,324 円	27,113 円				
						計	1,730,581 円							

2款	医業費	1項	医業費	1目	医療用機械器具費
				2目	医療用消耗器材費
				3目	医療用衛生材料費

事業名	医療事業						市単独事業	
事業費 (単位:円)								
	決算額	財源内訳					最終予算額	執行率
		国県支出金	地方債	他会計繰入金	その他特定財源	一般財源		
29年度	53,371,724	0	0	0	0	53,371,724	54,126,000	98.6%
28年度	54,153,645	0	0	0	0	54,153,645	60,189,000	90.0%
27年度	53,861,579	0	0	0	0	53,861,579	66,383,000	81.1%
事業の概要								
目的	診療事業(診察・薬剤・治療)・保健事業(特定健診・がん検診・予防接種・健康診断・学校医)							
手段	地域を通じた地域住民への医療提供と自治体等が行う各種保健事業への協力							
事業活動と成果								
需用費 (190頁)	医療用の機械器具の修繕料							
	<ul style="list-style-type: none"> <li>胃透視撮影装置修理 1,425,600 円</li> <li>内視鏡洗浄機器修理 88,581 円</li> <li>内視鏡上部消化管スコープ修理 648,000 円</li> </ul>						計	2,162,181 円
	医療用消耗器材費							
<ul style="list-style-type: none"> <li>レントゲンフィルム・ラミネートコップ・ゴム手袋などの消耗品 704,906 円</li> </ul>								
医療用衛生材料関係								
<ul style="list-style-type: none"> <li>医薬品(麻疹・風疹・インフルエンザワクチン含む) 47,151,064 円</li> <li>注射器・点滴機器・カットバン・カーゼ等 97,375 円</li> </ul>						計	47,248,439 円	
委託料 (190頁)	医療用の機械器具の保守							
	<ul style="list-style-type: none"> <li>全身用X線CT装置保守(立体画像) 972,000 円</li> <li>X線透視撮影装置保守(バリウム・胃透視撮影)</li> </ul>							
	<ul style="list-style-type: none"> <li>医療用事務機器保守(診療報酬請求用) 239,112 円</li> </ul>						計	1,211,112 円
委託検査								
<ul style="list-style-type: none"> <li>血液・検便・細胞等検査委託 2,045,086 円</li> </ul>								



### (3) 後期高齢者医療特別会計

#### 1. 事業の概要

平成18年6月21日に公布された「健康保険法等の一部を改正する法律」により、「老人保健法」が「高齢者の医療の確保に関する法律」(平成20年4月1日施行)と全面的に改正され、平成20年4月1日から、75歳以上の高齢者に係る医療については、財政基盤の安定化を図るという考え方から、従来の医療保険制度から独立した、運営主体を全市町村が加入する広域連合とする後期高齢者医療制度を実施することとなった。この対象者は、75歳以上の高齢者及び65歳以上の障害者(1～3級及び4級の一部)等である。

財源構成については、支払基金(医療保険法の保険者)からの支援金、国、県、市町村からの公費、及び対象者から徴収した保険料である。

#### 2. 決算の状況

歳入決算額849,053,235円、歳出決算額834,507,928円、歳入歳出差引額は14,545,307円となり、全額翌年度へ繰り越した。

歳入のうち保険料については、予算額672,224,000円、調定額694,184,400円、収入額686,412,100円、不納欠損額1,532,500円、収入未済額6,239,800円となった。

一般会計からの繰入金は、本年度は159,181,583円となった。

歳出のほとんどを占める後期高齢者医療広域連合の納付金は、822,204,383円となった。

#### 歳入の状況

(単位:円)

区 分	平成 29 年 度			平成 28 年 度		
	決 算 額	構 成 比	前 年 度 比	決 算 額	構 成 比	前 年 度 比
後期高齢者医療保険料	686,412,100	80.8%	109.3%	628,214,925	80.2%	108.4%
使用料及び手数料	0	0.0%	0.0%	0	0.0%	0.0%
繰入金	159,181,583	18.8%	105.1%	151,523,542	19.3%	105.8%
諸収入	1,630,332	0.2%	122.1%	1,335,457	0.2%	187.7%
雑収入	0	0.0%	0.0%	0	0.0%	0.0%
繰越金	1,829,220	0.2%	79.8%	2,293,333	0.3%	90.3%
合 計	849,053,235	100.0%	108.4%	783,367,257	100.0%	107.9%

#### 歳出の状況

(単位:円)

区 分	平成 29 年 度			平成 28 年 度		
	決 算 額	構 成 比	前 年 度 比	決 算 額	構 成 比	前 年 度 比
総 務 費	9,576,525	1.2%	113.2%	8,461,937	1.1%	78.1%
後期高齢者医療広域連合納付金	822,204,383	98.5%	106.7%	770,764,867	98.6%	108.4%
諸支出金	2,727,020	0.3%	118.0%	2,311,233	0.3%	105.2%
合 計	834,507,928	100.0%	106.8%	781,538,037	100.0%	108.0%

#### ① 被保険者数の推移(3月31日現在)

年 度	人 口 (A)	被 保 険 者 数			受給者率 (B)/(A)
		75歳以上	65～74歳	計 (B)	
29年度	63,417	9,418	466	9,884	15.6%
28年度	63,932	8,951	489	9,440	14.8%
27年度	64,430	8,462	494	8,956	13.9%

#### ② 医療給付費の状況

年 度	年度平均 被保険者数 (人)	受診件数 (件)	1人あたりの 受診件数 (件)	支給額 (円)	1人あたりの 支給額 (円)
29年度	9,636	253,339	26.29	6,829,184,625	708,716
28年度	9,174	280,737	30.60	7,709,365,855	840,349
27年度	8,725	263,828	30.24	7,464,239,261	855,500

【保険年金課】

款	項	目																			
事業名	後期高齢者医療保険事業																				
	補助事業																				
事業費	(単位:円)																				
	財源内訳					最終予算額	執行率														
	決算額	国県支出金	地方債	他会計繰入金	その他特定財源	一般財源															
29年度	834,507,928	0	0	159,181,583	0	675,326,345	836,718,000 99.7%														
28年度	781,538,037	0	0	151,523,542	0	630,014,495	800,302,000 97.7%														
27年度	723,751,480	0	0	143,267,729	0	580,483,751	734,682,000 98.5%														
事業の概要																					
目的	後期高齢者医療保険の被保険者の疾病・負傷に関して、療養の給付を行う。																				
手段	法令等に基づき被保険者に対する窓口となり各種手続きの受付、通知、保険料徴収等を行う。 後期高齢者医療保険の療養の給付を行う愛知県後期高齢者医療広域連合の運営に係る経費を負担する。																				
事業活動と成果																					
総務費 (204頁)	<table border="1"> <tr> <td>総務管理費</td> <td></td> </tr> <tr> <td>被保険者証簡易書留、資格関係文書等郵送料</td> <td>3,643,775円</td> </tr> <tr> <td>後期高齢者医療システム保守委託料</td> <td>1,924,560円</td> </tr> <tr> <td>徴税費</td> <td></td> </tr> <tr> <td>納付書、封筒等印刷製本費</td> <td>619,920円</td> </tr> <tr> <td>納付書、督促状等郵送料</td> <td>1,239,772円</td> </tr> <tr> <td>納入通知書封入委託料</td> <td>294,840円</td> </tr> </table>							総務管理費		被保険者証簡易書留、資格関係文書等郵送料	3,643,775円	後期高齢者医療システム保守委託料	1,924,560円	徴税費		納付書、封筒等印刷製本費	619,920円	納付書、督促状等郵送料	1,239,772円	納入通知書封入委託料	294,840円
総務管理費																					
被保険者証簡易書留、資格関係文書等郵送料	3,643,775円																				
後期高齢者医療システム保守委託料	1,924,560円																				
徴税費																					
納付書、封筒等印刷製本費	619,920円																				
納付書、督促状等郵送料	1,239,772円																				
納入通知書封入委託料	294,840円																				
後期高齢者医療 広域連合納付金 (204頁)	<table border="1"> <tr> <td>後期高齢者医療広域連合納付金</td> <td></td> </tr> <tr> <td>保険料、延滞金分</td> <td>673,136,800円</td> </tr> <tr> <td>保険料軽減分</td> <td>149,067,583円</td> </tr> </table>							後期高齢者医療広域連合納付金		保険料、延滞金分	673,136,800円	保険料軽減分	149,067,583円								
後期高齢者医療広域連合納付金																					
保険料、延滞金分	673,136,800円																				
保険料軽減分	149,067,583円																				

#### (4) 介護保険特別会計(保険事業勘定)

##### 1. 事業の概要

高齢化の進行により介護が必要な人たちが増える一方、核家族化の進展などで家族だけで介護をすることが困難となるような状況を踏まえ、介護が必要となっても、家族や地域で安心して生活が送れるよう高齢者の介護を社会全体で支える介護保険制度が平成12年4月に始まった。介護給付等に必要となる費用は、サービス利用時の利用者負担(原則1割)を除いて、50%は公費負担(国25%、都道府県12.5%、市町村12.5%)、残りの50%は保険料(第1号被保険者(65歳以上)22%、第2号被保険者(40歳以上65歳未満)28%)で負担する。

##### 2. 決算の状況

歳入決算額 5,149,173,139円、歳出決算額 4,894,594,440円、差引額 254,578,699円を平成30年度へ繰り越した。  
 歳入のうち介護保険料については、最終予算額 1,087,264,000円に対し、収入済額は 1,132,568,447円となり、不納欠損額は 4,535,300円となった。また、現年度分徴収率は 99.5%、過年度分徴収率は16.7%となった。  
 なお、一般会計繰入金のうち介護給付費分については、最終予算額 562,765,000円に対し、収入済額は 554,683,608円、地域支援事業費分(介護予防)については、最終予算額 14,225,000円に対し、収入済額は 12,635,677円となった。地域支援事業費分(包括的支援・任意)については、最終予算額 14,538,000円に対し、収入済額は 13,969,084円となった。  
 歳出のうち、保険給付費については、4,438,535,072円で、総支出額に対する割合は 90.7%となった。

##### ①歳入の状況

(単位:円)

区 分	平成29年度			平成28年度		
	決 算 額	構 成 比	前年度比	決 算 額	構 成 比	前年度比
保 険 料	1,132,568,447	22.0%	101.6%	1,114,334,353	23.9%	102.1%
分 担 金 及 び 負 担 金	1,611	0.0%	皆増	0	0.0%	0.0%
使 用 料 及 び 手 数 料	0	0.0%	0.0%	0	0.0%	0.0%
国 庫 支 出 金	1,044,827,175	20.3%	109.2%	957,102,713	20.5%	113.1%
支 払 基 金 交 付 金	1,276,665,751	24.8%	108.1%	1,181,500,688	25.3%	104.0%
県 支 出 金	681,528,135	13.2%	106.8%	638,253,124	13.7%	105.9%
財 産 収 入	4,202,000	0.1%	86.9%	4,833,000	0.1%	204.8%
繰 入 金	796,904,706	15.5%	121.2%	657,439,584	14.1%	101.3%
繰 越 金	211,291,766	4.1%	206.9%	102,124,856	2.2%	77.8%
諸 収 入	1,183,548	0.0%	16.4%	7,238,414	0.2%	643.8%
合 計	5,149,173,139	100.0%	110.4%	4,662,826,732	100.0%	104.5%

##### ②歳出の状況

(単位:円)

区 分	平成29年度			平成28年度		
	決 算 額	構 成 比	前年度比	決 算 額	構 成 比	前年度比
総 務 費	107,482,181	2.2%	100.9%	106,512,468	2.4%	102.0%
保 険 給 付 費	4,438,535,072	90.7%	106.3%	4,175,590,735	93.8%	103.1%
地 域 支 援 事 業 費	172,696,084	3.5%	176.2%	97,997,428	2.2%	111.7%
基 金 積 立 金	84,202,000	1.7%	184.1%	45,736,000	1.0%	55.5%
公 債 費	0	0.0%	0.0%	0	0.0%	0.0%
諸 支 出 金	91,679,103	1.9%	356.8%	25,698,335	0.6%	77.4%
予 備 費	0	0.0%	0.0%	0	0.0%	0.0%
合 計	4,894,594,440	100.0%	110.0%	4,451,534,966	100.0%	102.1%

③被保険者数 (単位:人、%)

	第1号被保険者	第2号被保険者	計	高齢化率
29年度末	19,187	87	19,274	30.39
28年度末	18,995	31	19,026	29.82
27年度末	18,701	54	18,755	29.19

(第2号被保険者数は、40～64歳の内、要介護(要支援)認定を受けた者)

④認定審査会の状況

(1) 認定申請件数

(単位:人)

	在 宅				施 設				合 計
	新 規	更 新	変 更	小 計	新 規	更 新	変 更	小 計	
29年度末	823	1,380	339	2,542	0	510	58	568	3,110
28年度末	766	1,601	241	2,608	0	423	99	522	3,130
27年度末	797	1,554	260	2,611	21	290	11	322	2,933

(4月1日から翌年3月31日に認定申請をした内訳)

(2) 認定審査結果状況

(単位:人)

年 度	自 立	要支援1	要支援2	要介護1	要介護2	要介護3	要介護4	要介護5	合 計
29年度末	129	497	357	605	439	301	362	303	2,993
28年度末	110	513	403	660	503	335	339	289	3,152
27年度末	87	493	424	599	453	351	300	233	2,940

(4月1日から翌年3月31日に開催された認定審査会での審査結果の内訳)

⑤認定審査会開催状況

年 度	回 数
29年度末	96
28年度末	93
27年度末	96

⑥要介護(要支援)認定者数

(単位:人)

		要支援1	要支援2	要介護1	要介護2	要介護3	要介護4	要介護5	計
		29年度末	第1号被保険者	389	291	584	472	356	379
	第2号被保険者	10	6	12	9	4	14	5	60
28年度末	第1号被保険者	361	324	566	481	372	327	254	2,685
	第2号被保険者	4	3	6	6	6	3	3	31
27年度末	第1号被保険者	368	333	530	500	370	310	208	2,619
	第2号被保険者	3	8	11	14	7	8	3	54

⑦基金状況

(単位:円)

基 金 名	平成29年4月1日 現在高	平成29年度積立額			平成29年度 取崩額	平成29年度末 現在高
		利息分	積立分	計		
介 護 給 付 費 準 備 基 金	515,164,321	4,202,000	80,000,000	84,202,000	90,885,000	508,481,321

【高齢福祉課】

2款	保険給付費	1項	介護サービス等諸費	1目	保険給付費
----	-------	----	-----------	----	-------

事業名	介護保険給付事業					補助事業
事業費						(単位:円)

	決算額	財源内訳					最終予算額	執行率
		国県支出金	地方債	他会計繰入金	その他特定財源	一般財源		
29年度	4,179,109,430	1,431,420,226	0	522,356,015	1,304,511,652	920,821,537	4,240,553,000	98.6%
28年度	3,862,037,693	1,322,817,447	0	482,724,526	1,205,537,509	850,958,211	4,045,686,000	95.5%
27年度	3,766,019,964	1,300,886,846	0	469,525,022	1,048,914,503	946,693,593	3,856,649,000	97.7%

事業の概要	
目的	要介護1～5の認定者が利用した介護サービスの保険給付を行った。
手段	介護サービスの給付

事業活動と成果

保険給付費 (232頁)	◎居宅サービス						
		平成29年度		平成28年度		平成27年度	
		件数	給付費	件数	給付費	件数	給付費
	訪問介護	4,402件	355,433,118円	4,070件	290,978,448円	3,912件	264,766,990円
	訪問入浴介護	411件	34,902,004円	418件	32,367,683円	445件	34,531,494円
	訪問看護	1,339件	61,428,010円	1,175件	50,847,469円	970件	43,440,046円
	訪問リハビリテーション	264件	9,139,219円	280件	9,917,808円	273件	9,858,413円
	居宅療養管理指導	5,146件	31,242,420円	3,984件	24,688,854円	3,014件	19,703,853円
	通所介護	9,412件	759,720,622円	9,488件	751,652,353円	10,502件	814,445,821円
	通所リハビリテーション	2,754件	217,860,925円	2,157件	163,132,896円	2,014件	150,667,543円
	短期入所生活介護	2,402件	151,014,519円	2,444件	193,192,814円	2,366件	175,287,694円
	短期入所療養介護	36件	2,513,838円	18件	1,084,934円	40件	3,102,806円
	福祉用具貸与	9,165件	113,914,180円	8,441件	104,443,634円	7,984件	99,025,553円
	特定福祉用具購入	129件	3,916,875円	139件	4,242,589円	162件	4,415,302円
	住宅改修費	156件	15,094,548円	153件	15,264,910円	216件	21,366,073円
	特定施設入居者生活介護	530件	94,877,409円	456件	81,192,358円	425件	75,351,100円
	居宅介護支援	13,595件	195,637,692円	13,597件	182,158,745円	13,281件	186,476,703円
	特定入所者介護サービス費	4,141件	144,015,572円	3,913件	145,046,618円	4,245件	157,652,705円
	合計	53,882件	2,190,710,951円	50,733件	2,050,212,113円	49,849件	2,060,092,096円
		◎施設サービス					
		平成29年度		平成28年度		平成27年度	
		件数	給付費	件数	給付費	件数	給付費
	介護老人福祉施設	3,741件	890,313,001円	3,539件	819,832,770円	3,533件	833,134,185円
	介護老人保健施設	2,148件	564,041,682円	1,997件	513,732,241円	1,912件	497,660,933円
	介護療養型医療施設	522件	185,027,734円	447件	155,407,304円	511件	181,941,081円
	合計	6,411件	1,639,382,417円	5,983件	1,488,972,315円	5,956件	1,512,736,199円
		◎地域密着型サービス (住み慣れた地域を離れずに利用でき、きめ細やかなニーズに対応できるよう平成18年度から創設)					
		平成29年度		平成28年度		平成27年度	
		件数	給付費	件数	給付費	件数	給付費
	地域密着型通所介護	1,230件	114,152,939円	1,447件	113,754,465円		
認知症対応型通所介護	12件	2,940,266円	6件	1,288,901円			
小規模多機能型居宅介護	452件	76,691,700円	365件	57,077,042円	335件	51,573,920円	
認知症対応型共同生活介護	626件	155,231,157円	630件	150,732,857円	583件	141,617,749円	
合計	2,320件	349,016,062円	2,448件	322,853,265円	918件	193,191,669円	

2款	保険給付費	2項	介護予防サービス等諸費	1目	予防給付費
----	-------	----	-------------	----	-------

事業名	介護予防給付事業				補助事業
-----	----------	--	--	--	------

事業費 (単位:円)

	決算額	財源内訳					最終予算額	執行率
		国県支出金	地方債	他会計繰入金	その他特定財源	一般財源		
29年度	166,550,919	57,046,689	0	20,817,563	51,988,975	36,697,692	166,551,000	99.9%
28年度	231,949,707	79,446,951	0	28,991,901	72,403,247	51,107,608	231,950,000	99.9%
27年度	207,535,523	71,641,827	0	25,857,461	57,765,325	52,270,910	211,175,000	98.3%

事業の概要

目的	要支援1及び要支援2の認定者が、状態改善や悪化を予防したり、利用者本人ができることを増やしたりする目的で利用したサービスの保険給付を行った。
----	--

手段	介護予防サービスの給付
----	-------------

事業活動と成果

予防給付費 (232頁)	◎居宅サービス						
		平成29年度		平成28年度		平成27年度	
		件数	給付費	件数	給付費	件数	給付費
	介護予防訪問介護	748件	15,134,364円	1,534件	30,437,097円	1,532件	30,493,190円
	介護予防訪問入浴介護	15件	536,332円	3件	113,218円	1件	7,185円
	介護予防訪問看護	142件	3,437,974円	126件	3,746,476円	95件	3,415,203円
	介護予防訪問 リハビリテーション	37件	1,289,588円	29件	1,284,634円	46件	1,258,045円
	介護予防居宅療養管理指導	397件	2,575,957円	349件	2,258,162円	280件	1,907,543円
	介護予防通所介護	1,745件	48,091,617円	3,715件	99,240,505円	3,328件	90,013,806円
	介護予防通所 リハビリテーション	878件	26,586,643円	610件	18,980,228円	468件	15,163,642円
	介護予防短期入所生活介護	72件	963,389円	104件	3,541,728円	60件	2,323,836円
	介護予防短期入所療養介護	6件	205,868円	4件	90,540円		
	介護予防福祉用具貸与	2,486件	15,099,247円	2,268件	13,538,223円	1,981件	11,963,092円
	特定介護予防福祉用具購入	71件	1,484,979円	54件	1,390,695円	55件	1,327,712円
	住宅改修費(予防)	87件	9,495,686円	99件	9,906,316円	96件	10,014,821円
	介護予防特定施設入居者 生活介護	227件	15,767,341円	218件	14,644,794円	174件	12,386,004円
	介護予防支援	4,437件	20,308,095円	5,846件	27,235,745円	5,217件	24,232,115円
	特定入所者介護予防 サービス費	2件	12,220円	11件	79,910円	7件	30,960円
	合計	11,350件	160,989,300円	14,970件	226,488,271円	13,340件	204,537,154円
		◎地域密着型サービス (住み慣れた地域を離れずに利用でき、きめ細やかなニーズに対応できるよう平成18年度から創設)					
	平成29年度		平成28年度		平成27年度		
	件数	給付費	件数	給付費	件数	給付費	
介護予防小規模多機能型 居宅介護	80件	4,381,598円	83件	4,688,272円	64件	2,998,369円	
介護予防認知症対応型 共同生活介護	5件	1,180,021円	4件	773,164円	0件	0円	
合計	85件	5,561,619円	87件	5,461,436円	64件	2,998,369円	

2款	保険給付費	3項	高額介護サービス等費	1目	高額介護サービス等費
----	-------	----	------------	----	------------

事業名	高額介護サービス事業						補助事業	
事業費	(単位:円)							
	決算額	財源内訳					最終予算額	執行率
		国県支出金	地方債	他会計繰入金	その他特定財源	一般財源		
29年度	90,490,446	30,994,607	0	11,310,598	28,246,650	19,938,591	92,480,000	97.8%
28年度	79,228,618	27,137,228	0	9,902,958	24,731,263	17,457,169	82,595,000	95.9%
27年度	74,763,459	25,886,207	0	9,343,028	20,872,235	18,661,989	80,000,000	93.5%
事業の概要								
目的	要介護者等が1か月に支払った利用者負担額が上限額を超えたとき、その超えた分を払い戻した。							
手段	高額介護サービス等費の給付							
事業活動と成果								
高額介護サービス等費 (232頁)	◎高額介護(予防)サービス費							
	保険給付費		予防給付費		合計			
	平成29年度	7,539件 79,703,303円	97件 111,954円	7,636件 79,815,257円				
	平成28年度	7,074件 70,749,720円	81件 101,786円	7,155件 70,851,506円				
	平成27年度	6,535件 65,236,583円	71件 71,989円	6,606件 65,308,572円				
	◎高額医療合算介護(予防)サービス費							
	保険給付費		予防給付費		合計			
	平成29年度	398件 10,640,842円	7件 34,347円	405件 10,675,189円				
	平成28年度	348件 8,371,157円	4件 5,955円	352件 8,377,112円				
	平成27年度	327件 9,413,566円	7件 41,321円	334件 9,454,887円				

2款	保険給付費	4項	その他諸費	1目	審査支払手数料
----	-------	----	-------	----	---------

事業名	審査支払事業						補助事業													
事業費	(単位:円)																			
	決算額	財源内訳					最終予算額	執行率												
		国県支出金	地方債	他会計繰入金	その他特定財源	一般財源														
29年度	2,384,277	816,657	0	298,016	744,253	525,351	2,533,000	94.1%												
28年度	2,374,717	813,383	0	296,821	741,270	523,243	2,375,000	99.9%												
27年度	2,222,108	839,553	0	303,017	676,937	488,864	2,241,000	99.1%												
事業の概要																				
目的	公費負担医療費等に関する費用(介護給付費等)の審査及び支払に係る手数料を支払った。																			
手段	愛知県国民健康保険団体連合会への支払																			
事業活動と成果																				
審査支払手数料 (234頁)	<table border="1"> <tr> <td>平成29年度</td> <td>70,085件</td> <td>単価 34.02円</td> <td>2,384,277円</td> </tr> <tr> <td>平成28年度</td> <td>69,804件</td> <td>単価 34.02円</td> <td>2,374,717円</td> </tr> <tr> <td>平成27年度</td> <td>65,318件</td> <td>単価 34.02円</td> <td>2,222,108円</td> </tr> </table>								平成29年度	70,085件	単価 34.02円	2,384,277円	平成28年度	69,804件	単価 34.02円	2,374,717円	平成27年度	65,318件	単価 34.02円	2,222,108円
平成29年度	70,085件	単価 34.02円	2,384,277円																	
平成28年度	69,804件	単価 34.02円	2,374,717円																	
平成27年度	65,318件	単価 34.02円	2,222,108円																	

3款	地域支援事業費	1項	介護予防・生活支援サービス事業費	1目	介護予防・生活支援サービス事業費
----	---------	----	------------------	----	------------------

事業名	介護予防・生活支援サービス事業						補助事業	
事業費								(単位:円)
	決算額	財源内訳					最終予算額	執行率
		国県支出金	地方債	他会計繰入金	その他特定財源	一般財源		
29年度	82,746,640	31,029,990	0	10,343,330	23,169,059	18,204,261	93,863,000	88.2%
28年度	—	—	—	—	—	—	—	—
27年度	—	—	—	—	—	—	—	—
事業の概要								
目的	要支援者等に対して、要介護状態となることを予防し、地域における自立した日常生活の支援を実施することにより、活動的で生きがいのある生活を送ることができるように支援する。							
手段	訪問型サービス(訪問介護相当サービス、訪問型サービスA、訪問型サービスB)にて、入浴の介助や掃除、洗濯等の日常生活の支援を提供する。 通所型サービス(通所介護相当サービス、通所型サービスA、通所型サービスB、通所型サービスC(健食健口教室))にて、入浴や機能訓練、集いの場を提供する。 その他の生活支援サービス(配食サービス、高齢者見守り訪問事業)にて一人暮らしの高齢者等への見守りを行う。							
事業活動と成果								
介護予防・生活支援サービス事業 (234頁)	<p>訪問介護相当サービス、訪問型サービスA、通所介護相当サービス、通所型サービスA サービス事業費 53,327,953円 訪問サービス 840件 通所サービス 1,887件</p> <p>訪問型サービスB、通所型サービスB 補助金 1,746,000円 訪問型サービスB 補助団体 2件 利用 59件 通所型サービスB 補助団体 6件 利用 2,090件</p> <p>通所型サービスC(健食健口教室) 栄養改善・口腔機能向上事業委託料 1,225,152円 74件</p> <p>配食サービス 委託料 413,550円 2,757件</p> <p>高齢者見守り訪問事業 講師謝礼 15,000円 訪問件数 138件</p> <p>高額介護予防サービス費 29件 58,695円 高額医療合算介護予防サービス費 1件 1,384円</p> <p>介護予防・生活支援サービス事業人件費 25,723,331円</p> <p>その他の事業費 総合事業パンフレット印刷 205,200円 郵送料 25,840円 その他 4,535円</p>							



3款	地域支援事業費	2項	一般介護予防事業費	1目	一般介護予防事業費
----	---------	----	-----------	----	-----------

事業名	一般介護予防事業				補助事業
-----	----------	--	--	--	------

事業費 (単位:円)

	決算額	財源内訳					最終予算額	執行率
		国県支出金	地方債	他会計繰入金	その他特定財源	一般財源		
29年度	8,563,243	3,211,216	0	1,070,406	2,397,708	1,883,913	8,668,000	98.8%
28年度	9,399,661	3,524,872	0	1,174,959	2,631,905	2,067,925	9,428,000	99.7%
27年度	9,397,200	3,523,950	0	1,174,650	2,631,216	2,067,384	9,429,000	99.7%

事業の概要

目的	生きがい・役割をもって生活できる地域の構築により、介護予防を推進する。
手段	レクリエーション、工芸、体操、交流会、脳トレ等の介護予防事業を実施する。

事業活動と成果

一般介護予防事業 (234頁)	<p>高齢者に生活機能の維持又は向上を図るため健康づくりや介護予防事業を行った。</p> <p>介護予防普及啓発事業</p> <p>愛西おでかけサロン 7,100,000円</p> <table border="1"> <thead> <tr> <th>実施回数</th> <th>延人数(人)</th> <th>方法</th> <th>内容</th> </tr> </thead> <tbody> <tr> <td>210</td> <td>3,565</td> <td>6会場 月2回</td> <td>レクリエーション、工芸、体操、交流会</td> </tr> </tbody> </table> <p>脳若トレーニング 1,244,160円</p> <table border="1"> <thead> <tr> <th>実施回数</th> <th>延人数(人)</th> <th>方法</th> <th>内容</th> </tr> </thead> <tbody> <tr> <td>46</td> <td>893</td> <td>2会場 月2回</td> <td>タブレット端末を利用したゲーム等</td> </tr> </tbody> </table> <p>介護予防把握事業 219,083円</p>	実施回数	延人数(人)	方法	内容	210	3,565	6会場 月2回	レクリエーション、工芸、体操、交流会	実施回数	延人数(人)	方法	内容	46	893	2会場 月2回	タブレット端末を利用したゲーム等
実施回数	延人数(人)	方法	内容														
210	3,565	6会場 月2回	レクリエーション、工芸、体操、交流会														
実施回数	延人数(人)	方法	内容														
46	893	2会場 月2回	タブレット端末を利用したゲーム等														

3款	地域支援事業費	3項	包括的支援事業・任意事業費	1目	包括的支援事業費
----	---------	----	---------------	----	----------

事業名	包括的支援事業						補助事業																																																																											
事業費 (単位:円)																																																																																		
	決算額	財源内訳					最終予算額	執行率																																																																										
		国県支出金	地方債	他会計繰入金	その他特定財源	一般財源																																																																												
29年度	61,368,343	35,900,480	0	11,966,828	0	13,501,035	63,386,000	96.8%																																																																										
28年度	55,045,680	32,190,140	0	10,749,846	0	12,105,694	58,052,000	94.8%																																																																										
27年度	58,891,423	34,343,374	0	11,632,592	0	12,915,457	63,358,000	93.0%																																																																										
事業の概要																																																																																		
目的	住民の健康の維持及び生活の安定のために必要な援助を行うことにより、保健医療の向上及び福祉の増進を包括的に支援する。																																																																																	
手段	高齢者本人や家族からの相談に応じ、保健師、社会福祉士、主任介護支援専門員等が相互に協働しながら、介護、福祉、医療、虐待防止など必要な支援を継続的に提供する。																																																																																	
事業活動と成果																																																																																		
包括的支援事業 (236頁)	<p>介護保険法第115条の45第1項第2号から第5号までに掲げる事業を実施した。  地域包括支援センターは、佐屋地区(市江小学校区・永和小学校区)は愛知県厚生事業団(佐屋苑)、立田・八開地区は愛西市社会福祉協議会に委託して実施した。</p> <p>包括的支援人件費 26,225,930円  地域包括支援センター事業委託(2か所) 34,609,030円  その他 533,383円</p> <p>実施状況</p> <table border="1"> <thead> <tr> <th rowspan="2">内 容</th> <th colspan="2">愛西市包括</th> <th colspan="2">佐屋苑包括</th> <th colspan="2">社協包括</th> </tr> <tr> <th>件数</th> <th>延件数</th> <th>件数</th> <th>延件数</th> <th>件数</th> <th>延件数</th> </tr> </thead> <tbody> <tr> <td rowspan="2">介護予防ケア マネジメント</td> <td>予防給付</td> <td>124</td> <td>193</td> <td>21</td> <td>113</td> <td>43</td> <td>65</td> </tr> <tr> <td>総合事業</td> <td>173</td> <td>273</td> <td>36</td> <td>185</td> <td>106</td> <td>158</td> </tr> <tr> <td colspan="2">総合相談・支援</td> <td>587</td> <td>1,253</td> <td>220</td> <td>1,502</td> <td>329</td> <td>1,284</td> </tr> <tr> <td rowspan="3">権利擁護</td> <td>高齢者虐待</td> <td>12</td> <td>49</td> <td>1</td> <td>3</td> <td>3</td> <td>17</td> </tr> <tr> <td>成年後見</td> <td>14</td> <td>79</td> <td>5</td> <td>99</td> <td>3</td> <td>7</td> </tr> <tr> <td>その他</td> <td>6</td> <td>12</td> <td>0</td> <td>37</td> <td>0</td> <td>0</td> </tr> <tr> <td colspan="2">包括的・継続的ケアマネジメント</td> <td>20</td> <td>53</td> <td>11</td> <td>337</td> <td>1</td> <td>2</td> </tr> <tr> <td colspan="2">その他</td> <td>10</td> <td>16</td> <td>10</td> <td>61</td> <td>4</td> <td>6</td> </tr> </tbody> </table>								内 容	愛西市包括		佐屋苑包括		社協包括		件数	延件数	件数	延件数	件数	延件数	介護予防ケア マネジメント	予防給付	124	193	21	113	43	65	総合事業	173	273	36	185	106	158	総合相談・支援		587	1,253	220	1,502	329	1,284	権利擁護	高齢者虐待	12	49	1	3	3	17	成年後見	14	79	5	99	3	7	その他	6	12	0	37	0	0	包括的・継続的ケアマネジメント		20	53	11	337	1	2	その他		10	16	10	61	4	6
内 容	愛西市包括		佐屋苑包括		社協包括																																																																													
	件数	延件数	件数	延件数	件数	延件数																																																																												
介護予防ケア マネジメント	予防給付	124	193	21	113	43	65																																																																											
	総合事業	173	273	36	185	106	158																																																																											
総合相談・支援		587	1,253	220	1,502	329	1,284																																																																											
権利擁護	高齢者虐待	12	49	1	3	3	17																																																																											
	成年後見	14	79	5	99	3	7																																																																											
	その他	6	12	0	37	0	0																																																																											
包括的・継続的ケアマネジメント		20	53	11	337	1	2																																																																											
その他		10	16	10	61	4	6																																																																											

3款	地域支援事業費	3項	包括的支援事業・任意事業費	3目	生活支援体制整備事業費
----	---------	----	---------------	----	-------------

事業名	生活支援整備体制事業						補助事業	
事業費								(単位:円)
	決算額	財源内訳					最終予算額	執行率
		国県支出金	地方債	他会計繰入金	その他特定財源	一般財源		
29年度	4,822,900	2,821,396	0	940,465	0	1,061,038	4,898,000	98.5%
28年度	2,261,950	1,323,240	0	441,081	0	497,629	2,704,000	83.7%
27年度	—	—	—	—	—	—	—	—
事業の概要								
目的	市町村が中心となり、NPO法人、協同組合、ボランティア、民生委員等の生活支援サービスを担う事業主体と連携しながら、多様な日常生活上の支援体制の充実・強化及び高齢者の社会参加の推進を一体的に図る。							
手段	高齢者の生活支援・介護予防サービスの体制整備を推進していくため、生活支援コーディネーターを配置し、コーディネーターと生活支援等サービスの多様な提供主体等が参画する定期的な情報の共有・連携強化の場を設置する。							
事業内容								
生活支援体制整備事業 (238頁)	<p>第1層生活支援コーディネーターを市役所に1名、愛西市社会福祉協議会に1名配置した。地域の関係者による第1層協議体を設置し、地域ニーズの把握や住民主体サービス等の提供・創設等について協議した。多様な生活支援サービスの担い手を確保するため、生活支援サポーター養成講座を2回実施した。</p> <p>生活支援体制整備事業人件費 2,383,960円  第1層生活支援コーディネーター事業委託 1,987,000円  生活支援サポーター養成講座委託 274,000円  その他 177,940円  生活支援・介護予防サービス提供主体等協議体回数 3回  生活支援サポーター養成講座修了者数 34人</p>							

3款	地域支援事業費	3項	包括的支援事業・任意事業費	4目	認知症総合支援事業費
----	---------	----	---------------	----	------------

事業名	認知症初期集中支援推進事業						補助事業	
事業費								(単位:円)
	決算額	財源内訳					最終予算額	執行率
		国県支出金	地方債	他会計繰入金	その他特定財源	一般財源		
29年度	4,902,500	2,867,962	0	955,988	0	1,078,550	4,903,000	99.9%
28年度	4,914,500	2,874,982	0	958,328	0	1,081,190	4,915,000	99.9%
27年度	2,652,000	1,514,565	0	567,855	0	569,580	2,652,000	100.0%
事業の概要								
目的	認知症の人やその家族に早期に関わる支援体制を構築し、認知症高齢者が住み慣れた地域で安心して尊厳を保ちながら生活ができる。							
手段	認知症疾患医療センターを設置する医療法人 宝会 七宝病院へ認知症初期集中支援チームの業務を委託する。なお、認知症地域推進員は地域包括支援センター職員が兼務する。							
事業内容								
認知症初期集中支援推進事業 (238頁)	<p>複数の専門職が認知症の人(疑われる人)とその家族を訪問し、認知症の専門医による鑑別診断等を踏まえて、本人や家族支援の初期の支援を包括的・集中的に行うことにより、自立生活のサポートを行う。</p> <p>認知症初期集中支援チーム委託料 4,902,500円</p> <p>認知症初期集中支援チーム年間訪問回数 55回  訪問支援者数 14人  相談支援のみ 7人  認知症初期集中支援チーム員会議開催数 12回</p>							

(5) 介護保険特別会計(サービス事業勘定)

歳入決算額16,180,648円、歳出決算額16,180,648円で、収支残額0円となった。

歳入の状況

(単位:円)

区 分	平成 29 年度			平成 28 年度		
	決 算 額	構 成 比	前年度比	決 算 額	構 成 比	前年度比
サ ー ビ ス 収 入	3,053,929	18.9%	18.4%	16,590,370	54.8%	81.3%
繰 入 金	13,126,356	81.1%	96.1%	13,665,952	45.2%	64.0%
繰 越 金	0	0.0%	0.0%	1,000	0.0%	0.0%
諸 収 入	363	0.0%	3.2%	11,211	0.0%	357.4%
合 計	16,180,648	100.0%	53.5%	30,268,533	100.0%	99.6%

歳出の状況

(単位:円)

区 分	平成 29 年度			平成 28 年度		
	決 算 額	構 成 比	前年度比	決 算 額	構 成 比	前年度比
介 護 予 防 事 業 費	16,180,648	100.0%	53.5%	30,268,533	100.0%	72.5%
諸 支 出 金	0	0.0%	0.0%	0	0.0%	0.0%
合 計	16,180,648	100.0%	53.5%	30,268,533	100.0%	72.5%

【高齢福祉課】

1款	介護予防事業費	1項	介護予防支援事業費	1目	介護予防支援事業費
----	---------	----	-----------	----	-----------

事業名	介護予防支援事業				市単独事業
-----	----------	--	--	--	-------

事業費 (単位:円)

	決算額	財源内訳					最終予算額	執行率
		国県支出金	地方債	他会計繰入金	その他特定財源	一般財源		
29年度	16,180,648	0	0	13,126,356	3,054,292	0	16,699,000	96.9%
28年度	30,268,533	0	0	13,665,952	16,602,581	0	31,035,000	97.5%
27年度	41,773,026	0	0	21,365,903	20,407,123	0	44,426,000	94.0%

事業の概要

目的	介護保険における予防給付の対象となる要支援者が介護予防サービス等の適切な利用を行う。
手段	要介護度認定で、要支援1・要支援2を受けた対象者に利用に関する意向を勘案してサービス計画書(ケアプラン)の作成を行う。

事業活動と成果

介護予防支援事業費 (252頁)	<p>要支援1・要支援2の対象者にサービス利用のためのサービス計画(ケアプラン)の作成を行った。</p> <p>介護認定審査会で、要支援1・要支援2と判定された者(年度末)</p> <table border="1"> <thead> <tr> <th>区分</th> <th>人数(人)</th> </tr> </thead> <tbody> <tr> <td>要支援1</td> <td>397</td> </tr> <tr> <td>要支援2</td> <td>296</td> </tr> <tr> <td>計</td> <td>693</td> </tr> </tbody> </table> <p>介護区分別利用者延人数(委託分) ※包括直接支払利用者延人数(委託)を除く</p> <table border="1"> <thead> <tr> <th rowspan="2">区分</th> <th rowspan="2">単価(円)</th> <th>事業対象者</th> <th>要支援1</th> <th>要支援2</th> <th>計</th> </tr> <tr> <th>人数(人)</th> <th>人数(人)</th> <th>人数(人)</th> <th>人数(人)</th> </tr> </thead> <tbody> <tr> <td>介護予防給付</td> <td>4,030</td> <td></td> <td>1,158</td> <td>1,405</td> <td>2,563</td> </tr> <tr> <td>初回加算</td> <td>3,000</td> <td></td> <td>46</td> <td>25</td> <td>71</td> </tr> <tr> <td>ケアマネジメントA</td> <td>4,030</td> <td>314</td> <td>506</td> <td>353</td> <td>1,173</td> </tr> <tr> <td>初回加算</td> <td>3,000</td> <td>32</td> <td>41</td> <td>25</td> <td>98</td> </tr> <tr> <td>ケアマネジメントC</td> <td>1,500</td> <td>1</td> <td>0</td> <td>0</td> <td>1</td> </tr> </tbody> </table> <p>包括直接支払利用者延人数(委託分)</p> <table border="1"> <thead> <tr> <th rowspan="2">区分</th> <th rowspan="2">単価(円)</th> <th>事業対象者</th> <th>要支援1</th> <th>要支援2</th> <th colspan="2">計</th> </tr> <tr> <th>人数(人)</th> <th>人数(人)</th> <th>人数(人)</th> <th>人数(人)</th> <th>金額(円)</th> </tr> </thead> <tbody> <tr> <td>介護予防給付</td> <td>4,030</td> <td></td> <td>3</td> <td>4</td> <td>7</td> <td>28,210</td> </tr> <tr> <td>初回加算</td> <td>3,000</td> <td></td> <td>1</td> <td>2</td> <td>3</td> <td>9,000</td> </tr> <tr> <td>ケアマネジメントA</td> <td>4,030</td> <td>0</td> <td>6</td> <td>0</td> <td>6</td> <td>24,180</td> </tr> </tbody> </table> <p>※平成29年度より、愛知県国民健康保険団体連合会に介護予防サービス等計画費委託料を代理受領委任した。住所地特例等の代理受領委任対象外の委託料は包括より直接支払い。</p> <p>介護予防支援人件費 15,620,455円          介護予防支援事業費 560,193円(代理受領委任払い対象外分61,390円を含む)</p>	区分	人数(人)	要支援1	397	要支援2	296	計	693	区分	単価(円)	事業対象者	要支援1	要支援2	計	人数(人)	人数(人)	人数(人)	人数(人)	介護予防給付	4,030		1,158	1,405	2,563	初回加算	3,000		46	25	71	ケアマネジメントA	4,030	314	506	353	1,173	初回加算	3,000	32	41	25	98	ケアマネジメントC	1,500	1	0	0	1	区分	単価(円)	事業対象者	要支援1	要支援2	計		人数(人)	人数(人)	人数(人)	人数(人)	金額(円)	介護予防給付	4,030		3	4	7	28,210	初回加算	3,000		1	2	3	9,000	ケアマネジメントA	4,030	0	6	0	6	24,180
区分	人数(人)																																																																																	
要支援1	397																																																																																	
要支援2	296																																																																																	
計	693																																																																																	
区分	単価(円)	事業対象者	要支援1	要支援2	計																																																																													
		人数(人)	人数(人)	人数(人)	人数(人)																																																																													
介護予防給付	4,030		1,158	1,405	2,563																																																																													
初回加算	3,000		46	25	71																																																																													
ケアマネジメントA	4,030	314	506	353	1,173																																																																													
初回加算	3,000	32	41	25	98																																																																													
ケアマネジメントC	1,500	1	0	0	1																																																																													
区分	単価(円)	事業対象者	要支援1	要支援2	計																																																																													
		人数(人)	人数(人)	人数(人)	人数(人)	金額(円)																																																																												
介護予防給付	4,030		3	4	7	28,210																																																																												
初回加算	3,000		1	2	3	9,000																																																																												
ケアマネジメントA	4,030	0	6	0	6	24,180																																																																												

(6) 農業集落排水事業等特別会計

歳入決算額880,852,845円、歳出決算額864,958,280円、歳入歳出差引額15,894,565円を翌年度へ繰り越した。  
 歳入のうち農業集落排水事業等分担金については、予算額30,802,000円、調定額36,134,852円、収入済額30,280,946円、収入未済額5,853,906円、使用料については、予算額226,872,000円、調定額242,855,491円、収入済額233,220,232円、不納欠損額1,009,392円、収入未済額8,625,867円となった。  
 また、徴収率は農業集落排水事業等維持管理分担金の現年度分93.3%、滞納繰越分8.2%、使用料は現年度分98.8%、滞納繰越分32.5%となった。

歳入の状況

(単位:円)

区 分	平成 29 年度			平成 28 年度		
	決 算 額	構 成 比	前年度比	決 算 額	構 成 比	前年度比
分 担 金	30,280,946	3.4%	112.9%	26,818,562	3.0%	94.9%
使 用 料	233,220,232	26.5%	100.4%	232,338,021	26.4%	100.1%
県 支 出 金	44,348,462	5.0%	152.2%	29,134,641	3.3%	51.7%
財 産 収 入	11,444,000	1.3%	70.5%	16,229,000	1.8%	167.3%
繰 入 金	485,548,000	55.1%	92.9%	522,514,000	59.3%	102.0%
繰 越 金	42,170,471	4.8%	140.2%	30,082,204	3.4%	77.8%
諸 収 入	440,734	0.1%	238.8%	184,558	0.0%	223.4%
市 債	33,400,000	3.8%	136.3%	24,500,000	2.8%	68.8%
合 計	880,852,845	100.0%	99.9%	881,800,986	100.0%	96.6%

歳出の状況

(単位:円)

区 分	平成 29 年度			平成 28 年度		
	決 算 額	構 成 比	前年度比	決 算 額	構 成 比	前年度比
事 業 費	417,532,300	48.3%	107.4%	388,689,595	46.3%	93.7%
公 債 費	391,691,109	45.3%	97.5%	401,790,516	47.8%	96.8%
基 金 積 立 金	55,734,871	6.4%	113.4%	49,150,404	5.9%	92.6%
合 計	864,958,280	100.0%	103.0%	839,630,515	100.0%	95.1%

【下水道課】

1款	事業費	1項	農業集落排水事業費	1目	農業集落排水事業費
----	-----	----	-----------	----	-----------

事業名	農業集落排水事業(使用料等徴収事務及び建設改良事業等)					補助事業+市単独事業												
事業費								(単位:円)										
	決算額	財源内訳					最終予算額	執行率										
		国県支出金	地方債	他会計繰入金	その他特定財源	一般財源												
29年度	158,150,666	26,111,462	33,400,000	59,874,279	38,764,925	0	167,038,000	94.7%										
28年度	123,832,522	14,203,641	24,500,000	53,724,798	31,404,083	0	132,550,000	93.4%										
27年度	175,956,669	56,319,667	35,600,000	66,741,867	17,295,135	0	195,776,000	89.9%										
事業の概要																		
目的	使用料等徴収事務:使用料、維持管理分担金の適正な徴収事務を行う。 建設改良事業等 :既存施設の有効利用を図る。 地方公営企業会計への移行を行う。																	
手段	使用料等徴収事務:電算機器等の効果的な活用と保守。 建設改良事業等 :新規加入に伴う下水管への接続工事及び既存施設の移設・改修等を行う。 地方公営企業会計への移行に係る業務委託やシステム購入を行う。																	
事業活動と成果																		
電算機器保守委託料 (266頁)	農業集落排水事業の使用料等納付書を作成するための電算機器保守業務を委託し、電算機器を活用することにより、正確な料金算定及び料金等の問い合わせ等に対して迅速に対応することができた。						1,296,000円											
納付書等作成委託料 (266頁)	農業集落排水事業の使用料等納付書データを作成するための業務を委託し、電算機器を活用することにより、正確な料金算定及び料金等の問い合わせ等に対して迅速に対応することができた。						2,192,184円											
機能強化設計委託料 (266頁)	西保地区の機能強化対策工事(国県補助事業)に係る実施出来高設計業務を委託し、工事発注を行った。						1,566,000円											
地方公営企業法適用業務委託料 (266頁)	平成31年4月から適用する地方公営企業会計への移行に係る業務委託を行った。						13,618,800円											
管布設等工事 (266頁)	新規加入に伴う下水管への接続工事を行ったことにより、既存施設の有効利用を図ることができた。また、既存施設の移設・改修等工事を行った。						<table border="1"> <tr> <td>佐屋新規加入</td> <td>立田新規加入</td> <td>八開新規加入</td> <td>移設・改修等工事</td> <td>計</td> </tr> <tr> <td>3,640,680円</td> <td>8,969,400円</td> <td>3,936,492円</td> <td>1,229,580円</td> <td>17,776,152円</td> </tr> </table>		佐屋新規加入	立田新規加入	八開新規加入	移設・改修等工事	計	3,640,680円	8,969,400円	3,936,492円	1,229,580円	17,776,152円
佐屋新規加入	立田新規加入	八開新規加入	移設・改修等工事	計														
3,640,680円	8,969,400円	3,936,492円	1,229,580円	17,776,152円														
機能強化工事 (266頁)	西保地区の機能強化対策工事(国県補助事業)によりマンホール内部の機器更新を行い、機能強化を図った。						40,799,160円											
公営企業会計システム購入費 (266頁)	平成31年4月から適用する地方公営企業会計への移行に必要なシステムを購入した。						4,521,960円											

1款	事業費	1項	農業集落排水事業費	2目	施設管理費
----	-----	----	-----------	----	-------

事業名	農業集落排水事業(施設維持管理)					市単独事業		
事業費	(単位:円)							
	決算額	財源内訳					最終予算額	執行率
		国県支出金	地方債	他会計繰入金	その他特定財源	一般財源		
29年度	235,262,022	18,237,000	0	0	217,025,022	0	250,781,000	93.8%
28年度	235,032,084	14,931,000	0	0	220,101,084	0	257,843,000	91.2%
27年度	217,508,518	0	0	0	217,508,518	0	229,097,000	94.9%
事業の概要								
目的	<p>農業集落排水処理施設の良い処理機能を確認し、公共用水域の水質保全に寄与する。  対象施設:佐屋区域3施設(西保、本部田・東條、佐屋中央)  立田区域9施設(山路、福原、西鶴戸、小茂井、四会、森川、鶴戸東八反割、早尾、立田)  八開区域7施設(鶴多須、赤目、東川、八開中部、二子、八開北部、八開南部)  計19施設</p>							
手段	適切な施設維持管理に努める。							
事業活動と成果								
光熱水費 (266頁)	施設の稼動に必要な光熱水費を支払った。							
	区分	佐屋区域	立田区域	八開区域	計			
	電気料	16,028,819円	20,340,137円	15,514,489円	51,883,445円			
	水道料	684,197円	122,149円	468,180円	1,274,526円			
	合計	16,713,016円	20,462,286円	15,982,669円	53,157,971円			
修繕料 (266頁)	施設の機器修繕工事を行い、機能維持に努めた。							
	佐屋区域	立田区域	八開区域	計				
	4,896,396円	6,221,664円	6,559,164円	17,677,224円				
施設維持管理委託料 (268頁)	施設の保守点検、運転管理業務等を委託し、施設機能を十分に発揮させることができた。							
	佐屋区域	立田区域	八開区域	計				
	27,576,000円	35,100,000円	26,762,400円	89,438,400円				
電気設備保守委託料 (268頁)	受電設備及び自家発電機の保安管理業務を委託し、施設の機能維持に努めた。							
	佐屋区域	立田区域	八開区域	計				
	628,560円	672,624円	878,688円	2,179,872円				
汚泥清掃委託料 (268頁)	施設から発生する余剰汚泥の清掃業務を委託した。							
	佐屋区域	立田区域	八開区域	計				
	2,840,632円	22,709,158円	8,470,558円	34,020,348円				
処理施設等修繕設計委託料 (268頁)	施設の大型機器の修繕工事発注に係る設計業務を委託した。							
	佐屋区域	立田区域	八開区域	計				
	1,026,000円	756,000円	54,000円	1,836,000円				
処理施設等修繕工事 (268頁)	施設の大型機器の修繕工事を実施し、施設の機能維持に努めた。							
	佐屋区域	立田区域	八開区域	計				
	18,846,000円	14,688,000円	1,107,000円	34,641,000円				



1款	事業費	2項	コミュニティ・プラント事業費	2目	施設管理費
----	-----	----	----------------	----	-------

事業名	コミュニティ・プラント事業(施設維持管理)					市単独事業		
事業費	(単位:円)							
	決算額	財源内訳					最終予算額	執行率
		国県支出金	地方債	他会計繰入金	その他特定財源	一般財源		
29年度	22,366,196	0	0	0	22,366,196	0	24,420,000	91.6%
28年度	28,291,273	0	0	0	28,291,273	0	32,739,000	86.4%
27年度	20,716,612	0	0	0	20,692,612	24,000	23,236,000	89.2%
事業の概要								
目的	コミュニティ・プラント施設の良好な処理機能を確保し、公共用水域の水質保全に寄与する。 対象施設:佐屋区域1施設(永和台)							
手段	適切な施設維持管理に努める。							
事業活動と成果								
光熱水費 (268頁)	施設の稼動に必要な光熱水費を支払った。							
				電気料	水道料	合計		
				4,132,186円	57,432円	4,189,618円		
修繕料 (268頁)	施設の機器修繕工事を行い、機能維持に努めた。							
							3,879,360円	
施設維持管理委託料 (268頁)	施設の保守点検、運転管理業務等を委託し、施設機能を十分に発揮させることができた。							
							10,008,000円	
処理施設等修繕工事 (268頁)	施設の大型機器の修繕工事を実施し、施設の機能維持に努めた。							
							3,726,000円	

2款	公債費	1項	公債費	1・2目	元金・利子
----	-----	----	-----	------	-------

事業名	元金・利子償還					市単独事業		
事業費	(単位:円)							
	決算額	財源内訳					最終予算額	執行率
		国県支出金	地方債	他会計繰入金	その他特定財源	一般財源		
29年度	391,691,109	0	0	275,673,721	116,017,388	0	392,835,000	99.7%
28年度	401,790,516	0	0	284,491,202	117,299,314	0	403,061,000	99.7%
27年度	415,008,725	0	0	415,008,725	0	0	415,765,000	99.8%
事業の概要								
目的	農業集落排水事業債の適正な管理を図る。							
手段	過去に借りた農業集落排水事業債の償還を行う。							
事業活動と成果								
元金償還 (268～270頁)	定期償還元金 (単位:円)							
				区分	平成29年度	平成28年度	平成27年度	
				財務省	151,789,310	148,143,374	157,802,409	
				郵便貯金・簡易生命保険管理機構	59,512,825	69,069,687	68,440,898	
				地方公共団体金融機構	105,947,470	103,511,615	101,139,156	
				合計	317,249,605	320,724,676	327,382,463	
利子償還 (270頁)	定期償還利子 (単位:円)							
				区分	平成29年度	平成28年度	平成27年度	
				財務省	44,293,690	47,832,826	51,291,403	
				郵便貯金・簡易生命保険管理機構	706,922	1,342,481	1,971,270	
				地方公共団体金融機構	29,356,510	31,792,365	34,164,824	
				前年度借入分	84,382	98,168	198,765	
				合計	74,441,504	81,065,840	87,626,262	

3款	基金積立金	1項	基金積立金	1目	基金積立金
----	-------	----	-------	----	-------

事業名	農業集落排水事業等基金積立金						市単独事業	
事業費	(単位:円)							
	決算額	財源内訳					最終予算額	執行率
		国県 支出金	地方債	他会計 繰入金	その他 特定財源	一般財源		
29年度	55,734,871	0	0	0	44,314,871	11,420,000	56,351,000	98.9%
28年度	49,150,404	0	0	0	32,945,404	16,205,000	49,359,000	99.6%
27年度	53,101,671	0	0	0	43,422,950	9,678,721	53,224,000	99.8%
事業の概要								
目的	後年の農業集落排水事業等を効率的かつ円滑に運営するため。							
手段	収支残額及び基金利子を積立る。							
事業活動と成果								
基金積立金 (270頁)	基金積立金							
	区分		積立額					
	前年度繰越金		42,170,471円					
	新規加入金		2,144,400円					
	基金預金利子		11,420,000円					
	合計		55,734,871円					

## (7) 公共下水道事業特別会計

歳入決算額2,241,902,134円(内、繰越明許費392,000,000円)に対し、歳出決算額2,134,100,171円となり、歳入歳出差引額107,801,963円を実質収支額として翌年度へ繰り越した。

歳入のうち下水道事業受益者分担金及び負担金については、予算額35,747,000円、調定額47,451,000円、収入済額41,189,700円、不納欠損額18,100円、収入未済額6,243,200円、使用料については、予算額117,977,000円、調定額133,077,159円、収入済額131,556,287円、不納欠損額4,725円、収入未済額1,516,147円となった。

また、徴収率は下水道事業受益者分担金及び負担金の現年度分96.7%滞納繰越分17.0%、使用料は現年度分99.4%滞納繰越分35.6%となった。

### 歳入の状況

(単位:円)

区 分	平成29年度			平成28年度		
	決算額	構成比	前年度比	決算額	構成比	前年度比
分担金及び負担金	41,189,700	1.8%	86.9%	47,403,800	3.2%	76.7%
使用料及び手数料	131,693,287	5.9%	106.4%	123,726,729	8.2%	112.4%
国庫支出金	549,000,000	24.5%	177.1%	310,000,000	20.6%	121.1%
県支出金	697,000	0.0%	138.0%	505,000	0.0%	152.6%
財産収入	2,465,000	0.1%	81.1%	3,040,000	0.2%	157.5%
繰入金	441,276,000	19.7%	112.8%	391,148,000	26.1%	107.6%
繰越金	72,325,828	3.2%	86.5%	83,629,805	5.6%	141.5%
諸収入	33,055,319	1.5%	76.3%	43,312,325	2.9%	86.7%
市債	970,200,000	43.3%	194.8%	498,100,000	33.2%	117.4%
合 計	2,241,902,134	100.0%	149.4%	1,500,865,659	100.0%	113.1%

### 歳出の状況

(単位:円)

区 分	平成29年度			平成28年度		
	決算額	構成比	前年度比	決算額	構成比	前年度比
総務費	169,377,518	8.0%	83.3%	203,441,438	14.5%	127.7%
公共下水道管理費	7,013,523	0.3%	69.2%	10,131,763	0.7%	90.5%
公共下水道建設費	1,577,875,063	73.9%	190.3%	829,197,390	59.2%	112.3%
流域下水道事業費	133,666,534	6.3%	108.5%	123,186,435	8.8%	112.9%
公債費	246,167,533	11.5%	104.7%	235,162,805	16.8%	104.6%
合 計	2,134,100,171	100.0%	152.3%	1,401,119,831	100.0%	112.7%

○下水道事業受益者分担金(地方自治法第224条)

1. 納付状況 ※ 納付額及び未納額は、滞納繰越分を含む。また、平成29年度末の未納額のうち7,704,000円は次年度の現年分へ繰越

(単位:円)

賦課開始年度	納付年度 調定年度	調定額 全体	29年度 納付額	28年度 納付額	27年度以前 納付額	納付額 合計	収納率 全体	29年度 現年度		29年度 滞納繰越		29年度末 未納額
								調定額	収納率	調定額	収納率	
平成 22 年度 ～ 平成 29 年度	平成22年度 ～ 平成31年度	325,908,700	14,358,700	21,224,600	279,552,600	315,135,900	96.69%	14,749,900		2,677,600		10,772,800
								納付額	94.21%	納付額	17.27%	
								13,896,200		462,500		

2. 賦課状況

区分		29年度公告	28年度公告	27年度公告	26年度以前公告	総計
1	賦課対象筆数	124筆	234筆	184筆	2,989筆	3,531筆
	賦課対象面積	38,369.63㎡	74,635.31㎡	59,927.17㎡	834,630.81㎡	1,007,562.92㎡
	賦課対象面積負担金額①	15,165,600円	29,508,100円	23,570,200円	332,949,300円	401,193,200円
2	徴収猶予筆数	0筆	3筆	0筆	2筆	5筆
	徴収猶予面積	0.00㎡	1,220.09㎡	0.00㎡	191.56㎡	1,411.65㎡
	徴収猶予面積負担金額②	0円	449,300円	0円	76,600円	525,900円
3	減免対象筆数	5筆	4筆	30筆	208筆	247筆
	減免対象面積	1,484.25㎡	2,683.54㎡	23,794.00㎡	75,821.33㎡	103,783.12㎡
	減免額③	593,500円	819,400円	7,183,700円	25,524,800円	34,121,400円
4	上限対象筆数	35筆	82筆	19筆	451筆	587筆
	上限控除額④	2,823,000円	4,835,800円	910,200円	32,068,200円	40,637,200円
	負担金決定額①-②-③-④	11,749,100円	23,403,600円	15,476,300円	275,279,700円	325,908,700円

○下水道事業区域外流入分担金(地方自治法第224条)

1. 納付状況 ※ 納付額及び未納額は、滞納繰越分を含む。また、平成29年度末の未納額のうち926,800円は次年度の現年分へ繰越

(単位:円)

賦課開始年度	納付年度 調定年度	調定額 全体	29年度 納付額	28年度 納付額	27年度以前 納付額	納付額 合計	収納率 全体	29年度 現年度		29年度 滞納繰越		29年度末 未納額
								調定額	収納率	調定額	収納率	
平成 22 年度 ～ 平成 29 年度	平成22年度 ～ 平成31年度	30,865,300	1,343,200	1,914,900	26,680,400	29,938,500	97.00%	1,326,600		16,600		926,800
								納付額	100.00%	納付額	100.00%	
								1,326,600		16,600		

2. 賦課状況

区分		29年度公告	28年度公告	27年度公告	26年度以前公告	総計
1	賦課対象筆数	12筆	31筆	11筆	231筆	285筆
	賦課対象面積	3,722.07㎡	5,962.25㎡	4,332.00㎡	66,263.10㎡	80,279.42㎡
	賦課対象面積負担金額①	1,488,600円	2,187,200円	1,732,700円	26,471,200円	31,879,700円
2	徴収猶予筆数	0筆	0筆	0筆	0筆	0筆
	徴収猶予面積	0.00㎡	0.00㎡	0.00㎡	0.00㎡	0.00㎡
	徴収猶予面積負担金額②	0円	0円	0円	0円	0円
3	減免対象筆数	1筆	1筆	0筆	6筆	8筆
	減免対象面積	691.00㎡	4.27㎡	0.00㎡	1,499.53㎡	2,194.80㎡
	減免額③	276,400円	1,700円	0円	484,700円	762,800円
4	上限対象筆数	0筆	0筆	0筆	6筆	6筆
	上限控除額④	0円	0円	0円	251,600円	251,600円
	負担金決定額①-②-③-④	1,212,200円	2,185,500円	1,732,700円	25,734,900円	30,865,300円

○下水道事業受益者負担金(都市計画法第75条)

1. 納付状況 ※ 納付額及び未納額は、滞納繰越分を含む。また、平成29年度末の未納額のうち8,566,800円は次年度の現年分へ繰越

(単位:円)

賦課開始年度	納付年度 調定年度	調定額 全体	29年度 納付額	28年度 納付額	27年度以前 納付額	納付額 合計	収納率 全体	29年度 現年度		29年度 滞納繰越		29年度末 未納額
								調定額	収納率	調定額	収納率	
平成22年度 ～ 平成29年度	平成22年度 ～ 平成31年度	313,572,700	25,487,800	24,264,300	252,079,400	301,831,500	96.26%	25,491,000	97.93%	3,171,200	16.52%	11,741,200
								納付額		納付額		
								24,963,900		523,900		

2. 賦課状況

区分		29年度公告	28年度公告	27年度公告	26年度以前公告	総計
1	賦課対象筆数	446筆	329筆	561筆	3,941筆	5,277筆
	賦課対象面積	75,839.21㎡	69,202.08㎡	136,649.97㎡	813,859.32㎡	1,095,550.58㎡
	賦課対象面積負担金額①	24,889,000円	22,858,200円	44,673,300円	297,842,500円	390,263,000円
2	徴収猶予筆数	0筆	0筆	0筆	10筆	10筆
	徴収猶予面積	0.00㎡	0.00㎡	0.00㎡	1,016.14㎡	1,016.14㎡
	徴収猶予面積負担金額②	0円	0円	0円	405,900円	405,900円
3	減免対象筆数	14筆	42筆	36筆	520筆	612筆
	減免対象面積	396.73㎡	8,327.12㎡	6,549.00㎡	143,877.22㎡	159,150.07㎡
	減免額③	158,300円	3,043,200円	2,618,800円	46,577,900円	52,398,200円
4	上限対象筆数	51筆	69筆	70筆	327筆	517筆
	上限控除額④	1,900,900円	2,813,800円	4,075,300円	15,096,200円	23,886,200円
負担金決定額①-②-③-④		22,829,800円	17,001,200円	37,979,200円	235,762,500円	313,572,700円

処理区内人口等

(平成30年3月31日現在)

	供用開始面積					処理区分 人口	接続済 人口	水洗化率
	29年度	28年度	27年度	26年度以前	総計			
千引処理区分	-	-	-	8.6ha	8.6ha	288人	210人	72.92%
古瀬処理区分	-	-	-	79.3ha	79.3ha	4,313人	3,050人	70.72%
南河田処理区分	3.2ha	2.7ha	2.3ha	10.6ha	18.8ha	1,087人	336人	30.91%
北河田処理区分	-	2.9ha	0.3ha	9.3ha	12.5ha	701人	309人	44.08%
諏訪東処理区分	-	1.1ha	3.3ha	1.8ha	6.2ha	396人	200人	50.51%
佐屋第2処理区分	-	-	-	14.2ha	14.2ha	456人	378人	82.89%
佐屋第3処理区分	-	-	-	9.7ha	9.7ha	289人	156人	53.98%
佐屋第4処理区分	-	-	-	49.4ha	49.4ha	3,360人	2,090人	62.20%
佐屋第5処理区分	-	-	-	30.8ha	30.8ha	1,537人	1,229人	79.96%
佐屋第6処理区分	-	-	2.0ha	9.1ha	11.1ha	658人	371人	56.38%
佐屋第7処理区分	-	-	3.4ha	4.9ha	8.3ha	1,147人	136人	11.86%
佐屋第8処理区分	-	1.6ha	6.7ha	-	8.3ha	389人	262人	67.35%
佐屋第9処理区分	1.4ha	3.3ha	-	-	4.7ha	276人	85人	30.80%
佐屋第10処理区分	8.4ha	-	-	-	8.4ha	653人	239人	36.60%
佐屋第13処理区分	-	4.3ha	4.7ha	9.2ha	18.2ha	710人	483人	68.03%
合計	13.0ha	15.9ha	22.7ha	236.9ha	288.5ha	16,260人	9,534人	58.63%

公共下水道接続数(各年度に検査した数のうち各年度に接続した件数)

年度	29年度	28年度	27年度
佐屋地区	160件	127件	145件
佐織地区	67件	86件	111件
合計	227件	213件	256件

処理汚水量・有収汚水量及び使用料の状況

年度	年間処理汚水量A	年間有収汚水量B	有収率B/A	下水道使用料収入C	使用料単価C/B
29年度	834,158㎥	763,974㎥	91.59%	131,145,441円	171.66円
28年度	771,852㎥	715,936㎥	92.76%	123,090,742円	171.93円
27年度	698,249㎥	640,411㎥	91.72%	109,526,358円	171.03円

起債発行状況

(単位:千円)

年度	29年度			28年度繰越明許	28年度			27年度		
	公共下水道事業	流域下水道事業	公営企業会計適用債	公共下水道事業	公共下水道事業	流域下水道事業	公営企業会計適用債	公共下水道事業	流域下水道事業	
起債対象事業費総額	1,136,813	36,529	9,259	384,000	811,552	33,279	9,450	711,979	27,839	
財源	国庫支出金	419,000	0	0	130,000	310,000	0	0	255,962	0
	県支出金	697	0	0	0	505	0	0	331	0
	財政融資資金	690,500	36,400	0	234,100	455,600	33,200	0	261,400	27,700
	地方公共団体金融機構資金	0	0	0	0	0	0	0	135,000	0
	市中銀行等	0	0	9,200	0	0	0	9,300	0	0
	受益者分担金・負担金・基金	26,521	0	0	19,900	45,397	0	0	59,207	0
一般財源	95	129	59	0	50	79	150	79	139	

【下水道課】

1款	総務費	1項	総務管理費	1目	一般管理費
----	-----	----	-------	----	-------

事業名	一般管理費					市単独事業		
事業費						(単位:円)		
	決算額	財源内訳					最終予算額	執行率
		国県支出金	地方債	他会計繰入金	その他特定財源	一般財源		
29年度	94,372,518	0	4,810,000	61,114,871	15,000,000	13,447,647	107,794,000	87.5%
28年度	105,868,438	0	0	69,244,703	30,000,000	6,623,735	116,825,000	90.6%
27年度	98,305,382	0	0	53,254,239	35,173,424	9,877,719	107,497,000	91.4%

事業の概要

目的	<p>受益者負担金・分担金及び下水道使用料の適正な徴収事務及び下水道事業に係る総務的な事務を執行する。また、供用開始された地区へ、汲み取り便所、単独浄化槽、合併浄化槽から公共下水道への水洗化及び排水設備への切替工事を促し、住民負担の緩和に努める。 地方公営企業会計への移行を行う。</p>
手段	<ul style="list-style-type: none"> <li>下水道使用料を水道使用量で算出し、上水道料金と併せて賦課徴収した各水道事業へ手数料を支払う。</li> <li>下水道使用料と受益者負担金・分担金を適正に賦課・徴収・管理するためシステムの保守及び改良委託をする。</li> <li>下水道の供用開始日から3年以内に下水道へ接続し、同時に不用となる浄化槽を雨水貯留施設に転用工事する方に対して、その転用工事に要した対象費用の3分の2以内、浄化槽1基当たり10万円を限度として補助する。</li> <li>地方公営企業会計への移行に必要なシステム購入を行う。</li> </ul>

事業活動と成果

下水道使用料徴収事務手数料 (288頁)	<ul style="list-style-type: none"> <li>下水道使用料を上水道使用水量で算出し、上水道料金に下水道使用料を併せて徴収する事務手数料</li> </ul> <table border="1"> <thead> <tr> <th></th> <th>件数</th> <th>金額</th> </tr> </thead> <tbody> <tr> <td>愛西市水道事業</td> <td>8,219件</td> <td>3,444,086円</td> </tr> <tr> <td>海部南部水道企業団</td> <td>11,051件</td> <td>4,499,520円</td> </tr> <tr> <td>合計</td> <td>19,270件</td> <td>7,943,606円</td> </tr> </tbody> </table>		件数	金額	愛西市水道事業	8,219件	3,444,086円	海部南部水道企業団	11,051件	4,499,520円	合計	19,270件	7,943,606円			
	件数	金額														
愛西市水道事業	8,219件	3,444,086円														
海部南部水道企業団	11,051件	4,499,520円														
合計	19,270件	7,943,606円														
電算機器保守委託料 (288頁)	<ul style="list-style-type: none"> <li>電算機器を活用することにより、正確な料金算定及び料金等の問い合わせ等に対して迅速に対応した。</li> </ul> <table border="1"> <tbody> <tr> <td>下水道使用料システム保守業務</td> <td>1,296,000円</td> </tr> <tr> <td>受益者負担金等管理システム改良業務</td> <td>1,134,000円</td> </tr> </tbody> </table>	下水道使用料システム保守業務	1,296,000円	受益者負担金等管理システム改良業務	1,134,000円											
下水道使用料システム保守業務	1,296,000円															
受益者負担金等管理システム改良業務	1,134,000円															
公営企業会計システム購入費 (288頁)	<ul style="list-style-type: none"> <li>平成31年4月から適用する地方公営企業会計への移行に必要なシステムを購入した。</li> </ul> <p style="text-align: right;">4,816,800円</p>															
水洗便所等改造資金利子補給 (288頁)	<ul style="list-style-type: none"> <li>下水道の供用開始日から3年以内に排水設備工事をする方に水洗便所等改造資金利子補給(利子相当分の補助)をした。</li> </ul> <p style="text-align: right;">33,095円</p>															
浄化槽雨水貯留施設転用費 (288頁)	<ul style="list-style-type: none"> <li>下水道の供用開始日から3年以内に下水道接続時に不用となる浄化槽を雨水貯留施設に転用する方に対して転用工事に要する費用の一部を補助した。</li> </ul> <p>浄化槽雨水貯留施設転用費</p> <table border="1"> <thead> <tr> <th>年度</th> <th>29年度</th> <th>28年度</th> <th>27年度</th> </tr> </thead> <tbody> <tr> <td>基数</td> <td>2基</td> <td>3基</td> <td>8基</td> </tr> <tr> <td>金額</td> <td>200,000円</td> <td>300,000円</td> <td>800,000円</td> </tr> </tbody> </table>	年度	29年度	28年度	27年度	基数	2基	3基	8基	金額	200,000円	300,000円	800,000円			
年度	29年度	28年度	27年度													
基数	2基	3基	8基													
金額	200,000円	300,000円	800,000円													
水洗便所等改造資金預託金 (288頁)	<ul style="list-style-type: none"> <li>水洗便所等改造資金預託金(融資あっせんのための預託)</li> </ul> <table border="1"> <thead> <tr> <th>金融機関</th> <th>あいち海部農業協同組合</th> <th>大垣共立銀行佐織支店</th> <th>名古屋銀行愛西支店</th> <th>合計</th> </tr> </thead> <tbody> <tr> <td>預託額</td> <td>5,000,000円</td> <td>5,000,000円</td> <td>5,000,000円</td> <td>15,000,000円</td> </tr> <tr> <td>預託期間</td> <td colspan="4">平成29年4月10日から平成30年3月30日まで</td> </tr> </tbody> </table>	金融機関	あいち海部農業協同組合	大垣共立銀行佐織支店	名古屋銀行愛西支店	合計	預託額	5,000,000円	5,000,000円	5,000,000円	15,000,000円	預託期間	平成29年4月10日から平成30年3月30日まで			
金融機関	あいち海部農業協同組合	大垣共立銀行佐織支店	名古屋銀行愛西支店	合計												
預託額	5,000,000円	5,000,000円	5,000,000円	15,000,000円												
預託期間	平成29年4月10日から平成30年3月30日まで															

2款	公共下水道管理費	1項	公共下水道管理費	1目	公共下水道施設管理費
----	----------	----	----------	----	------------

事業名		公共下水道施設管理事業					市単独事業																	
事業費								(単位:円)																
	決算額	財源内訳					最終予算額	執行率																
		国県支出金	地方債	他会計繰入金	その他特定財源	一般財源																		
29年度	7,013,523	0	0	0	7,013,523	0	9,896,000	70.9%																
28年度	10,131,763	0	0	0	10,131,763	0	15,994,000	63.3%																
27年度	11,193,227	0	0	0	11,193,227	0	15,848,000	70.6%																
事業の概要																								
目的	供用開始後の管路施設の適切な維持管理に努める。																							
手段	下水道施設に関する情報を電子化し、台帳システムで管理を行い、下水道業務の合理化や管理スペースの大幅な削減を図るとともに、市民からの多様な要求に対して迅速に対応し、市民サービスの向上に努める。																							
事業活動と成果																								
公共下水道台帳等作成委託料 (290頁)	<ul style="list-style-type: none"> <li>公共下水道台帳を整備するため更新業務、施設調査を委託した。</li> </ul> <table border="1"> <thead> <tr> <th>委託名</th> <th>29年度</th> <th>28年度</th> <th>27年度</th> </tr> </thead> <tbody> <tr> <td>下水道台帳データ及びシステム更新業務委託</td> <td>3,747,600円</td> <td>4,989,600円</td> <td>6,480,000円</td> </tr> <tr> <td>下水道台帳作成に伴う施設調査業務委託</td> <td>1,998,000円</td> <td>1,836,000円</td> <td>2,656,800円</td> </tr> <tr> <td>合計</td> <td>5,745,600円</td> <td>6,825,600円</td> <td>9,136,800円</td> </tr> </tbody> </table>								委託名	29年度	28年度	27年度	下水道台帳データ及びシステム更新業務委託	3,747,600円	4,989,600円	6,480,000円	下水道台帳作成に伴う施設調査業務委託	1,998,000円	1,836,000円	2,656,800円	合計	5,745,600円	6,825,600円	9,136,800円
委託名	29年度	28年度	27年度																					
下水道台帳データ及びシステム更新業務委託	3,747,600円	4,989,600円	6,480,000円																					
下水道台帳作成に伴う施設調査業務委託	1,998,000円	1,836,000円	2,656,800円																					
合計	5,745,600円	6,825,600円	9,136,800円																					

3款	公共下水道建設費	1項	公共下水道建設費	1目	公共下水道施設建設費
----	----------	----	----------	----	------------

事業名		公共下水道施設建設事業					補助事業+市単独事業																									
事業費								(単位:円)																								
	決算額	財源内訳					最終予算額	執行率																								
		国県支出金	地方債	他会計繰入金	その他特定財源	一般財源																										
29年度	1,577,875,063	549,697,000	928,990,000	0	94,794,563	4,393,500	1,808,178,000	87.3%																								
28年度	829,197,390	310,505,000	464,900,000	0	47,583,800	6,208,590	1,290,040,000	64.3%																								
27年度	738,684,502	256,293,000	396,400,000	0	75,885,502	10,106,000	918,036,000	80.5%																								
事業の概要																																
目的	下水道未整備地区の早期の供用開始に向けて、管路施設の施工に努める。 地方公営企業会計への移行を行う。																															
手段	<ul style="list-style-type: none"> <li>公共下水道事業の管路施設積算資料等及び工事に伴う施工監理業務等を委託を行う。</li> <li>地方公営企業への移行に係る業務委託を行う。</li> <li>公共下水道事業の管路施設工事を請負により施工する。</li> <li>公共下水道事業の管路施設工事に伴う水道管等の移設補償をする。</li> </ul>																															
事業活動と成果																																
管路施設実施設計等委託料 (290頁)	<ul style="list-style-type: none"> <li>管路施設等工事に伴う委託を発注した。</li> </ul> <table border="1"> <thead> <tr> <th>委託業務名</th> <th>金額</th> </tr> </thead> <tbody> <tr> <td>公共下水道実施設計業務委託</td> <td>43,750,800円</td> </tr> <tr> <td>積算資料等作成業務委託</td> <td>9,288,000円</td> </tr> <tr> <td>公共下水道工事に係る事業損失調査業務委託</td> <td>14,655,600円</td> </tr> <tr> <td>公共下水道工事に係る事業損失算定及び補償説明業務委託</td> <td>3,456,000円</td> </tr> <tr> <td>公共下水道工事に伴う施工監理業務委託</td> <td>14,796,000円</td> </tr> <tr> <td>公共下水道全体計画見直し業務委託</td> <td>14,580,000円</td> </tr> <tr> <td>下水道事業計画及び都市計画事業認可変更業務委託</td> <td>11,016,000円</td> </tr> <tr> <td>下水道設計単価更新業務</td> <td>324,000円</td> </tr> <tr> <td>積算資料等作成業務委託(H28繰越)</td> <td>2,646,000円</td> </tr> <tr> <td>公共下水道工事に伴う施工監理業務委託その3(H28繰越)</td> <td>7,884,000円</td> </tr> <tr> <td>合計</td> <td>122,396,400円</td> </tr> </tbody> </table>								委託業務名	金額	公共下水道実施設計業務委託	43,750,800円	積算資料等作成業務委託	9,288,000円	公共下水道工事に係る事業損失調査業務委託	14,655,600円	公共下水道工事に係る事業損失算定及び補償説明業務委託	3,456,000円	公共下水道工事に伴う施工監理業務委託	14,796,000円	公共下水道全体計画見直し業務委託	14,580,000円	下水道事業計画及び都市計画事業認可変更業務委託	11,016,000円	下水道設計単価更新業務	324,000円	積算資料等作成業務委託(H28繰越)	2,646,000円	公共下水道工事に伴う施工監理業務委託その3(H28繰越)	7,884,000円	合計	122,396,400円
委託業務名	金額																															
公共下水道実施設計業務委託	43,750,800円																															
積算資料等作成業務委託	9,288,000円																															
公共下水道工事に係る事業損失調査業務委託	14,655,600円																															
公共下水道工事に係る事業損失算定及び補償説明業務委託	3,456,000円																															
公共下水道工事に伴う施工監理業務委託	14,796,000円																															
公共下水道全体計画見直し業務委託	14,580,000円																															
下水道事業計画及び都市計画事業認可変更業務委託	11,016,000円																															
下水道設計単価更新業務	324,000円																															
積算資料等作成業務委託(H28繰越)	2,646,000円																															
公共下水道工事に伴う施工監理業務委託その3(H28繰越)	7,884,000円																															
合計	122,396,400円																															
地方公営企業法適用業務委託料 (290頁)	平成31年4月から適用する地方公営企業会計への移行に係る業務委託を行った。 4,989,600円																															

管路施設等工事 (290頁)	・ 管路施設等工事を発注した。																																													
	<table border="1"> <thead> <tr> <th>工事名</th> <th>工事延長</th> <th>金額</th> </tr> </thead> <tbody> <tr> <td>管路施設工事 須依29-1工区</td> <td>L= 1,248.8 m</td> <td>149,059,440円</td> </tr> <tr> <td>管路施設工事 須依29-2工区</td> <td>L= 1,444.5 m</td> <td>138,351,240円</td> </tr> <tr> <td>管路施設工事 須依29-3工区</td> <td>L= 1,283.6 m</td> <td>137,082,240円</td> </tr> <tr> <td>管路施設工事 北一色29-1工区</td> <td>L= 898.4 m</td> <td>69,258,240円</td> </tr> <tr> <td>管路施設工事 北一色29-2工区</td> <td>L= 1,271.3 m</td> <td>133,525,800円</td> </tr> <tr> <td>管路施設工事 諏訪29-1工区</td> <td>L= 794.3 m</td> <td>135,775,440円</td> </tr> <tr> <td>管路施設工事 諏訪29-2工区</td> <td>L= 818.2 m</td> <td>122,198,760円</td> </tr> <tr> <td>管路施設工事 諏訪29-3工区</td> <td>L= 983.3 m</td> <td>90,857,160円</td> </tr> <tr> <td>舗装復旧工事</td> <td>L= 1,193.6 m</td> <td>33,370,920円</td> </tr> <tr> <td>公共樹設置工事等</td> <td></td> <td>14,473,620円</td> </tr> <tr> <td>管路施設工事 諸桑28-3工区(H28繰越)</td> <td>L= 801.2 m</td> <td>113,538,240円</td> </tr> <tr> <td>管路施設工事 諸桑28-4工区(H28繰越)</td> <td>L= 1,507.0 m</td> <td>134,455,680円</td> </tr> <tr> <td>管路施設工事 諸桑28-5工区(H28繰越)</td> <td>L= 1,209.5 m</td> <td>116,505,000円</td> </tr> <tr> <td>合計</td> <td>L= 13,453.7 m</td> <td>1,388,451,780円</td> </tr> </tbody> </table>	工事名	工事延長	金額	管路施設工事 須依29-1工区	L= 1,248.8 m	149,059,440円	管路施設工事 須依29-2工区	L= 1,444.5 m	138,351,240円	管路施設工事 須依29-3工区	L= 1,283.6 m	137,082,240円	管路施設工事 北一色29-1工区	L= 898.4 m	69,258,240円	管路施設工事 北一色29-2工区	L= 1,271.3 m	133,525,800円	管路施設工事 諏訪29-1工区	L= 794.3 m	135,775,440円	管路施設工事 諏訪29-2工区	L= 818.2 m	122,198,760円	管路施設工事 諏訪29-3工区	L= 983.3 m	90,857,160円	舗装復旧工事	L= 1,193.6 m	33,370,920円	公共樹設置工事等		14,473,620円	管路施設工事 諸桑28-3工区(H28繰越)	L= 801.2 m	113,538,240円	管路施設工事 諸桑28-4工区(H28繰越)	L= 1,507.0 m	134,455,680円	管路施設工事 諸桑28-5工区(H28繰越)	L= 1,209.5 m	116,505,000円	合計	L= 13,453.7 m	1,388,451,780円
	工事名	工事延長	金額																																											
	管路施設工事 須依29-1工区	L= 1,248.8 m	149,059,440円																																											
	管路施設工事 須依29-2工区	L= 1,444.5 m	138,351,240円																																											
	管路施設工事 須依29-3工区	L= 1,283.6 m	137,082,240円																																											
	管路施設工事 北一色29-1工区	L= 898.4 m	69,258,240円																																											
	管路施設工事 北一色29-2工区	L= 1,271.3 m	133,525,800円																																											
	管路施設工事 諏訪29-1工区	L= 794.3 m	135,775,440円																																											
	管路施設工事 諏訪29-2工区	L= 818.2 m	122,198,760円																																											
	管路施設工事 諏訪29-3工区	L= 983.3 m	90,857,160円																																											
	舗装復旧工事	L= 1,193.6 m	33,370,920円																																											
	公共樹設置工事等		14,473,620円																																											
	管路施設工事 諸桑28-3工区(H28繰越)	L= 801.2 m	113,538,240円																																											
	管路施設工事 諸桑28-4工区(H28繰越)	L= 1,507.0 m	134,455,680円																																											
管路施設工事 諸桑28-5工区(H28繰越)	L= 1,209.5 m	116,505,000円																																												
合計	L= 13,453.7 m	1,388,451,780円																																												
水道管移設等補償費 (290頁)	・ 管路施設等工事に伴う水道管移設等補償費を支払った。																																													
	<table border="1"> <thead> <tr> <th>名称</th> <th>金額</th> </tr> </thead> <tbody> <tr> <td>公共下水道工事に伴う水道移設等工事(諏訪1工区) (愛西市上水道事業)</td> <td>3,439,800円</td> </tr> <tr> <td>公共下水道工事に伴う水道移設等工事(諏訪2工区) (愛西市上水道事業)</td> <td>4,487,400円</td> </tr> <tr> <td>公共下水道工事に伴う水道移設等工事(諏訪3工区) (愛西市上水道事業)</td> <td>21,898,080円</td> </tr> <tr> <td>須依町白山地内配水管移設工事 (海部南部水道企業団)</td> <td>1,005,347円</td> </tr> <tr> <td>北一色町東田面地内配水管移設工事 (海部南部水道企業団)</td> <td>12,656,904円</td> </tr> <tr> <td>事業損失補償</td> <td>1,133,952円</td> </tr> <tr> <td>電気通信線路支障移転</td> <td>141,200円</td> </tr> <tr> <td>公共下水道工事に伴う水道移設等工事(諸桑3) (愛西市上水道事業)</td> <td>5,114,880円</td> </tr> <tr> <td>公共下水道工事に伴う水道移設等工事(諸桑4) (愛西市上水道事業)</td> <td>6,691,680円</td> </tr> <tr> <td>公共下水道工事に伴う水道移設等工事(諸桑5) (愛西市上水道事業)</td> <td>5,446,440円</td> </tr> <tr> <td>合計</td> <td>62,015,683円</td> </tr> </tbody> </table>	名称	金額	公共下水道工事に伴う水道移設等工事(諏訪1工区) (愛西市上水道事業)	3,439,800円	公共下水道工事に伴う水道移設等工事(諏訪2工区) (愛西市上水道事業)	4,487,400円	公共下水道工事に伴う水道移設等工事(諏訪3工区) (愛西市上水道事業)	21,898,080円	須依町白山地内配水管移設工事 (海部南部水道企業団)	1,005,347円	北一色町東田面地内配水管移設工事 (海部南部水道企業団)	12,656,904円	事業損失補償	1,133,952円	電気通信線路支障移転	141,200円	公共下水道工事に伴う水道移設等工事(諸桑3) (愛西市上水道事業)	5,114,880円	公共下水道工事に伴う水道移設等工事(諸桑4) (愛西市上水道事業)	6,691,680円	公共下水道工事に伴う水道移設等工事(諸桑5) (愛西市上水道事業)	5,446,440円	合計	62,015,683円																					
	名称	金額																																												
	公共下水道工事に伴う水道移設等工事(諏訪1工区) (愛西市上水道事業)	3,439,800円																																												
	公共下水道工事に伴う水道移設等工事(諏訪2工区) (愛西市上水道事業)	4,487,400円																																												
	公共下水道工事に伴う水道移設等工事(諏訪3工区) (愛西市上水道事業)	21,898,080円																																												
	須依町白山地内配水管移設工事 (海部南部水道企業団)	1,005,347円																																												
	北一色町東田面地内配水管移設工事 (海部南部水道企業団)	12,656,904円																																												
	事業損失補償	1,133,952円																																												
	電気通信線路支障移転	141,200円																																												
	公共下水道工事に伴う水道移設等工事(諸桑3) (愛西市上水道事業)	5,114,880円																																												
	公共下水道工事に伴う水道移設等工事(諸桑4) (愛西市上水道事業)	6,691,680円																																												
	公共下水道工事に伴う水道移設等工事(諸桑5) (愛西市上水道事業)	5,446,440円																																												
合計	62,015,683円																																													

4款	流域下水道事業費	1項	流域下水道事業費	1目	日光川下流流域下水道事業費
----	----------	----	----------	----	---------------

事業名	日光川下流流域下水道事業						市単独事業		
事業費	(単位:円)								
	決算額	財源内訳					最終予算額	執行率	
		国県支出金	地方債	他会計繰入金	その他特定財源	一般財源			
29年度	133,666,534	0	36,400,000	0	97,266,534	0	159,762,000	83.7%	
28年度	123,186,435	0	33,200,000	0	89,986,435	0	148,526,000	82.9%	
27年度	109,157,457	0	27,700,000	0	81,318,181	139,276	150,204,000	72.7%	
事業の概要									
目的	下水道事業を効率よく行うために、本市のほか津島市、弥富市、あま市及び海部郡2町(大治町、蟹江町)を対象とした日光川下流流域下水道のなかで、流域関連公共下水道として整備を進める。								
手段	日光川下流流域下水道事業の事務費及び建設事業に伴う負担金を支払う。 日光川下流流域下水道事業の維持管理費に伴う負担金を支払う。								
事業活動と成果									
日光川下流流域下水道事業費 (290頁)	・ 日光川下流流域下水道事業の建設事業に伴う負担金及び維持管理費を支払った。								
	日光川下流流域下水道事業費				日光川下流流域下水道維持管理費				
	年度	金額			年度	金額	年間汚水処理量		
	29年度	36,528,545円			29年度	97,095,989円	834,158m <sup>3</sup>		
	28年度	33,279,150円			28年度	89,843,571円	771,852m <sup>3</sup>		
27年度	27,839,276円			27年度	81,276,181円	698,249m <sup>3</sup>			



5款	公債費	1項	公債費	1・2目	元金・利子
----	-----	----	-----	------	-------

事業名	元金・利子償還						市単独事業	
事業費	(単位:円)							
	決算額	財源内訳					最終予算額	執行率
		国県支出金	地方債	他会計繰入金	その他特定財源	一般財源		
29年度	246,167,533	0	0	246,167,533	0	0	259,985,000	94.7%
28年度	235,162,805	0	0	235,162,805	0	0	247,620,000	95.0%
27年度	224,763,761	0	0	224,763,761	0	0	235,903,000	95.3%
事業の概要								
目的	下水道事業債の適正な管理を図る。							
手段	過去に借りた下水道事業債の償還を行う。							
事業活動と成果								
元金償還 (290頁)	定期償還元金							
	区分	29年度	28年度	27年度				
	財務省	62,005,014円	52,690,651円	47,380,907円				
	郵便貯金・簡易生命保険管理機構	21,159,190円	20,705,402円	20,261,350円				
	地方公共団体金融機構	65,585,930円	64,256,871円	58,703,241円				
	合計	148,750,134円	137,652,924円	126,345,498円				
利子償還 (290頁)	定期償還利子							
	区分	29年度	28年度	27年度				
	財務省	48,132,336円	48,365,707円	45,614,961円				
	郵便貯金・簡易生命保険管理機構	10,602,000円	11,055,788円	11,499,840円				
	地方公共団体金融機構	36,051,496円	36,975,555円	36,676,549円				
	前年度借入分	2,631,567円	1,112,831円	4,626,913円				
	合計	97,417,399円	97,509,881円	98,418,263円				