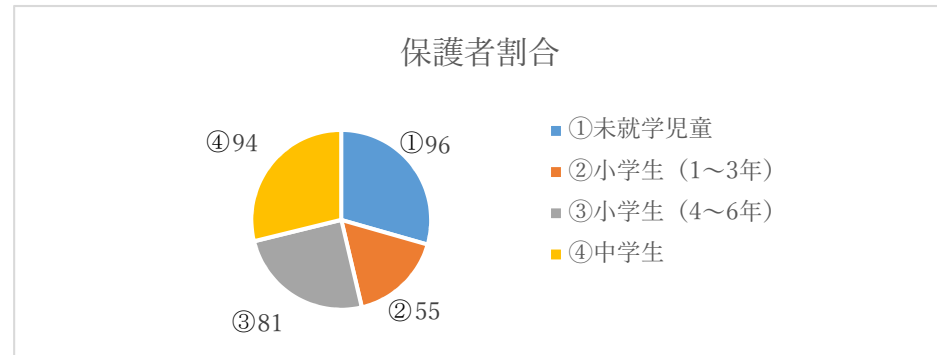


立田中学校と佐屋中学校統合に関する調査結果（抜粋）
 （愛西市立小中学校適正規模等並びに老朽化対策立田地区検討協議会）

調査対象家庭数 389

調査用紙 回答数 326 (n) 回収率 84.32%

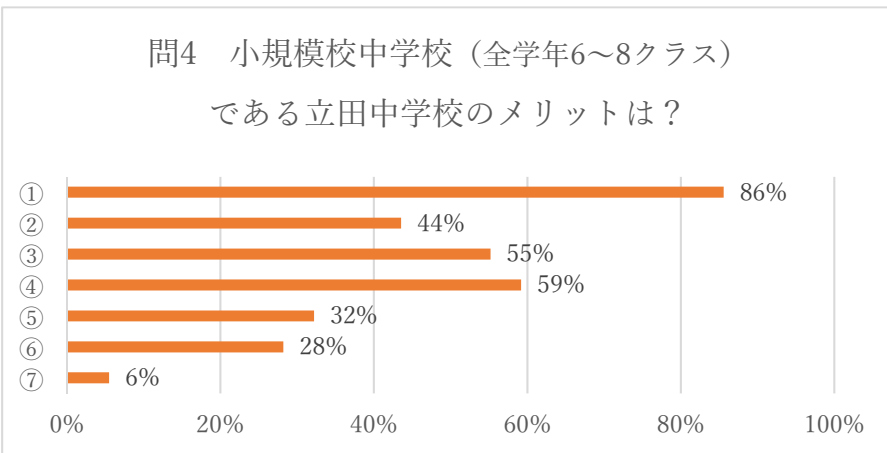


※複数の保護者項目をお選びになった方は、末子の保護者項目として集計
 例)「未就学児童」と「中学生」の2項目を選んだ保護者は、「未就学児童」として集計

中学校について

【問4】小規模中学校（全学年で6~8クラス）である立田中学校のメリットを4つまで選び、番号を○で囲んでください。

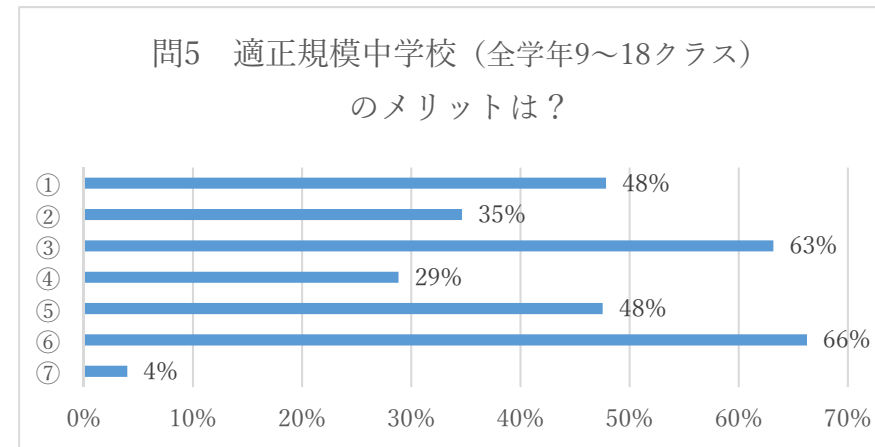
- ①生徒一人ひとりに目が届きやすく、きめ細かい教育やいじめなどの早期発見が期待できる。
- ②学校行事やクラブ・委員会活動において、生徒一人ひとりの個別の活動機会を生みやすい。
- ③生徒相互の人間関係が深まりやすく、また異なった学年との縦の交流が生まれやすい。
- ④運動場・体育館・プールなどの施設や特別教室、教材備品など余裕をもって利用することができる。
- ⑤学校と保護者や地域が連携した教育活動が行いやすい。
- ⑥異年齢の学習活動を組みやすく、体験的な学習や校外学習を機動的に行うことができる。
- ⑦その他



問4	人数	率 (%)
①	279	86%
②	142	44%
③	180	55%
④	193	59%
⑤	105	32%
⑥	92	28%
⑦	18	6%

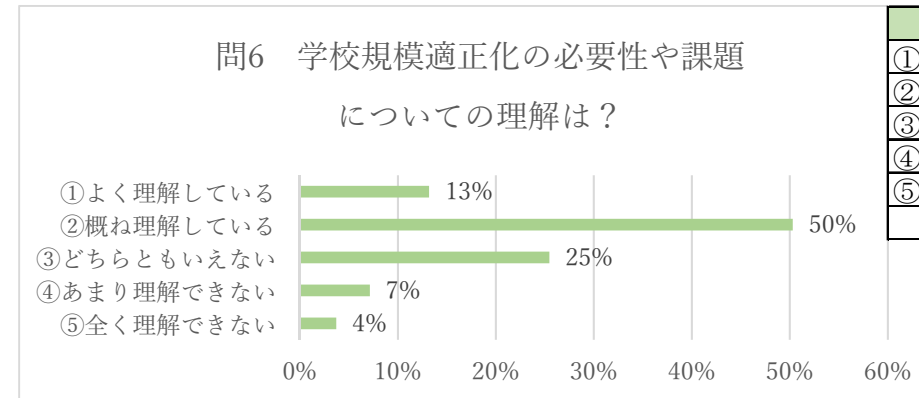
【問5】適正規模中学校（全学年9~18クラス）のメリットを4つまで選び、番号を○で囲んでください。

- ①学校行事や球技、合唱などの多人数が必要な学習の機会が増え、一定集団の中での行動が可能になる。
- ②校内の教員が増え、指導が充実する。（すべての教科において正規教員が配置できる）
- ③クラス替えにより人間関係に変化をもたせることができる。
- ④競争意識が高揚することで、生徒が互いに自分自身を磨き合う機会が増える。
- ⑤仲間たちの多様な考えに触れ、社会性や協調性を身につける機会が増える。
- ⑥部活動の選択肢が増える。
- ⑦その他



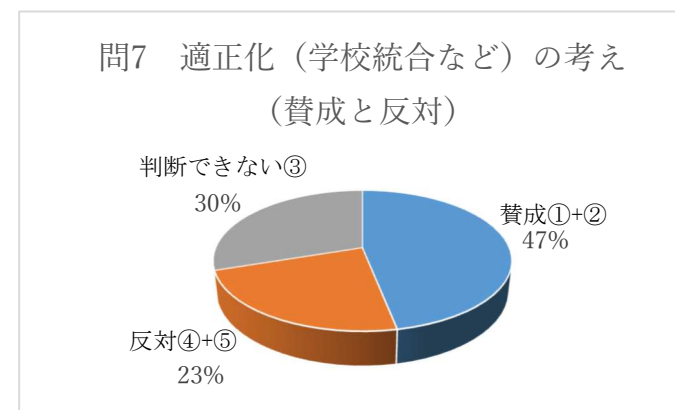
問5	人数	率 (%)
①	156	48%
②	113	35%
③	206	63%
④	94	29%
⑤	155	48%
⑥	216	66%
⑦	13	4%

【問6】学校規模適正化の必要性や課題について番号を1つ選び、○で囲んでください。



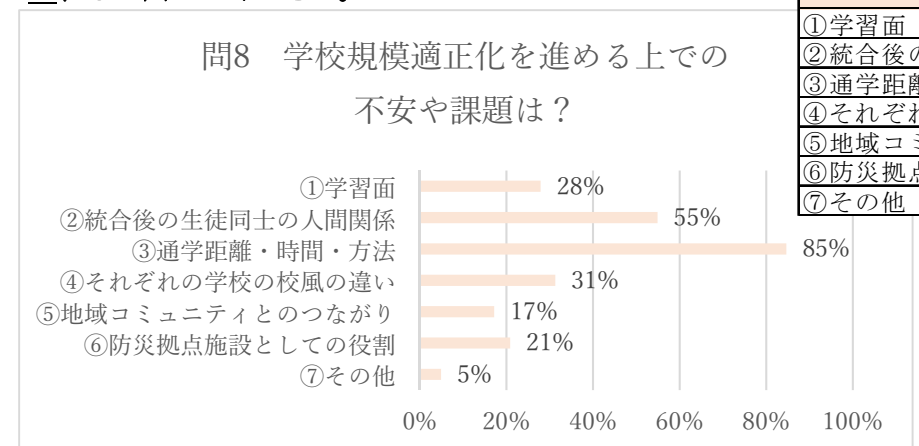
問6	人数	率 (%)
①よく理解している	43	13%
②概ね理解している	162	50%
③どちらともいえない	82	25%
④あまり理解できない	23	7%
⑤全く理解できない	12	4%
計	322	100%

【問7】過小規模中学校、小規模中学校に対する適正化（学校統合など）について、あなたの考えに最も近い番号を1つ選び、○で囲んでください。



問7	人数	率 (%)
①よく理解できるし、賛成	35	11%
②課題があるが、概ね賛成	116	36%
③今の段階では、判断できない	97	30%
④理解できるが、反対	41	13%
⑤課題が多いため、反対	33	10%
計	322	100%

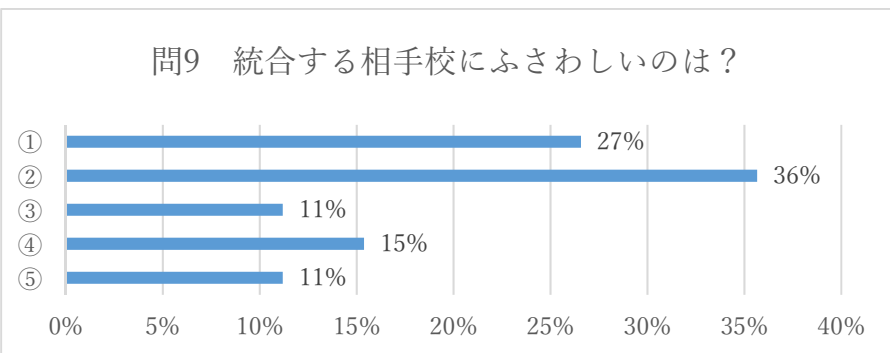
【問8】学校規模適正化をすすめる上で、どんな不安や課題があるとお考えですか。優先度の高いものを3つまで選び、○で囲んでください。



問8	人数	率 (%)
①学習面	91	28%
②統合後の生徒同士の人間関係	179	55%
③通学距離・時間・方法	276	85%
④それぞれの学校の校風の違い	102	31%
⑤地域コミュニティとのつながり	56	17%
⑥防災拠点施設としての役割	68	21%
⑦その他	16	5%

【問9】問7で①・②を選んだ方に伺います。統合する相手校についてふさわしいと思う番号を1つ選び○で囲んでください。

- ①佐屋中学校と統合する。
- ②佐屋中学校と統合するが、立田北部小学校の一部地域は佐織西中学校へ通学可とする。
- ③立田南部小学校は佐屋中学校と、立田北部小学校は佐織西中学校と統合する。
- ④立田南部小学校は佐屋中学校と、立田北部小学校は佐織西中学校と統合し、立田北部小学校の一部地域は佐屋中学校へ通学可とする。
- ⑤その他（具体的にご記入下さい）

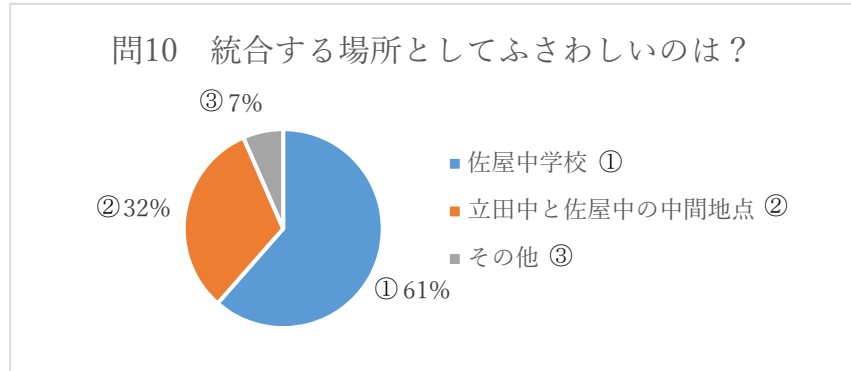


問9	人数	率 (%)
①	38	27%
②	51	36%
③	16	11%
④	22	15%
⑤	16	11%
計	143	100%

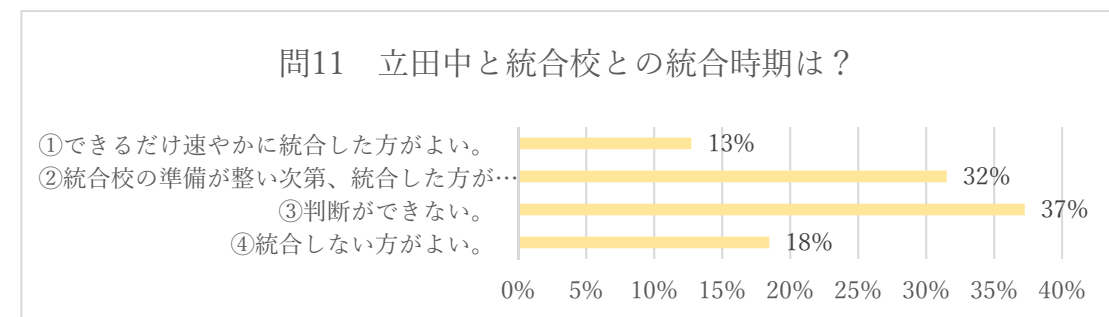
【問10】設問9で統合する相手校の一つとして佐屋中学校を選んだ方に伺います。統合する場所にふさわしいと思う番号を1つ選び○で囲んでください。

- ①場所は佐屋中学校とする。ただし、原則、通学距離が実測で6km以上の地域はスクールバスを運行する。
- ②場所は立田中学校と佐屋中学校の中間地点（通学距離6km未満）とする。
※ただし、佐屋地区検討協議会へ説明し、理解と同意が必要となります。
- ③その他（具体的にご記入ください）

問10	人数	率 (%)
佐屋中学校	75	61%
立田中と佐屋中の中間地点	39	32%
その他	8	7%
計	122	100%



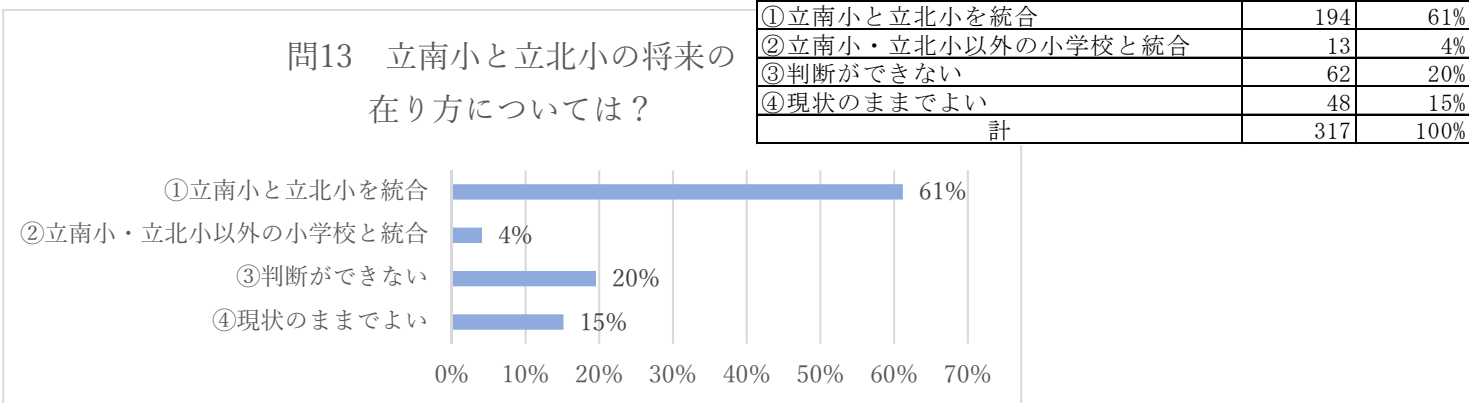
【問11】立田中学校と統合校との統合時期についてあなたの考えに近い番号を1つ選び○で囲んでください。



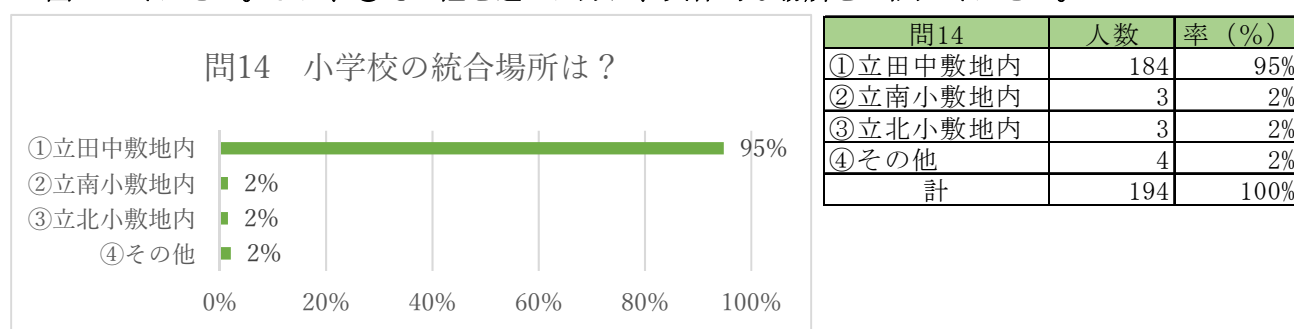
問11	人数	率 (%)
①できるだけ速やかに統合した方がよい。	40	13%
②統合校の準備が整い次第、統合した方がよい。（着手してから約5年）	99	32%
③判断ができない。	117	37%
④統合しない方がよい。	58	18%
計	314	100%

関連調査：小学校について

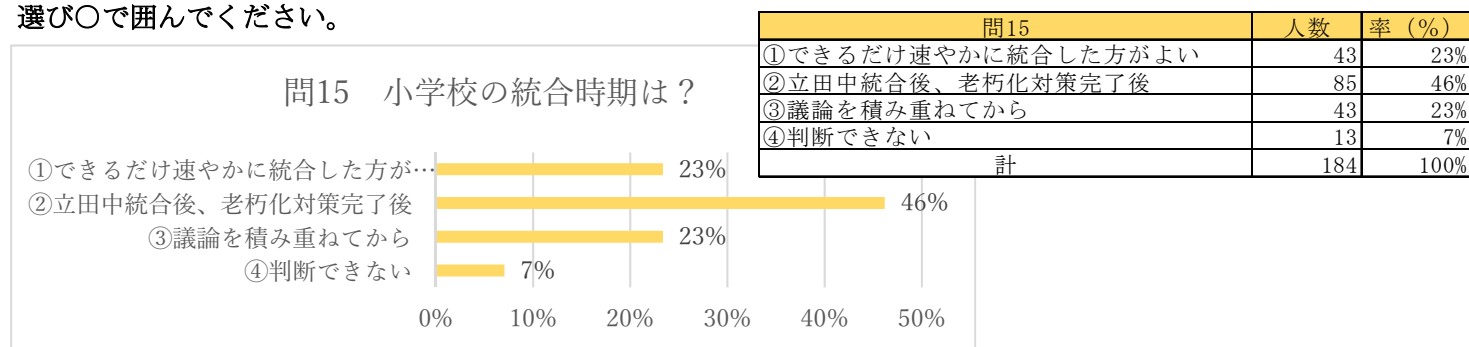
【問13】立田南部小学校・立田北部小学校の児童数が減少しています。この現状に対する将来の小学校の在り方についてあなたの考えに近い番号を1つ選び○で囲んでください。また②を選んだ方は、統合する小学校名をご記入してください。



【問14】問13で①を選んだ方に伺います。小学校の統合場所についてどこが良いと思いますか。番号を1つ選び○で囲んでください。また、④その他を選んだ方は、具体的な場所をご記入ください。



【問15】問13と問14で①を選んだ方に伺います。小学校の統合時期についていつが良いと思いますか。番号を1つ選び○で囲んでください。



アンケート全文については、後日、愛西市学校教育課ホームページに掲載予定